

令和8年度  
多賀城市一般会計当初予算  
(特別説明資料)

令和8年2月

## 通常収支分

### 1 一般財源総額の確保

- ・ 一般財源総額(交付団体ベース)を**67.5兆円(対前年度比+3.7兆円)**確保
- ・ 地方交付税総額を**20.2兆円(対前年度比+1.2兆円)**確保

・ 一般財源総額(交付団体ベース)	67.5兆円	対前年度比	+3.7兆円※
・ 地方税・地方譲与税	51.0兆円	同	+2.6兆円
・ 地方特例交付金等	0.8兆円	同	+0.6兆円
・ 地方交付税	20.2兆円	同	+1.2兆円

※「地域未来基金費(仮称)」及び「臨時財政対策債償還基金費(仮称)」を除くと対前年度比+2.5兆円

- ・ 当分の間税率(軽油引取税等)、環境性能割(自動車税等)廃止に伴う令和8年度の減収について、地方特例交付金により全額補填

### 2 地方財政の健全化

- ・ 引き続き臨時財政対策債の新規発行額をゼロとした上で、「臨時財政対策債償還基金費(仮称)」(0.8兆円)を創設。交付税特別会計の借入金残高を2.9兆円縮減

### 3 物価高・官公需の価格転嫁への対応

- ・ 物価高を反映し、地方団体の委託料、維持補修費、投資的経費等について、0.6兆円増額計上するとともに、普通交付税の算定で地方団体の価格転嫁の取組を反映

### 4 いわゆる教育無償化への対応

- ・ いわゆる教育無償化に係る地方負担(0.4兆円)について、地方財政計画の歳出に全額計上し、一般財源総額を増額確保
- ・ 公立高校における人材育成の取組を推進するため、「高等学校教育改革等推進事業費(仮称)」(0.1兆円)を計上し、「高等学校教育改革等推進事業債(仮称)」を創設

### 5 「地域未来基金費(仮称)」の創設

- ・ 都道府県における産業クラスターの形成・拡大や地場産業の付加価値向上と販路開拓を推進するため「地域未来基金費(仮称)」(0.4兆円)を創設

### 6 防災・減災対策の推進

- ・ 「緊急防災・減災事業費」、「緊急自然災害防止対策事業費」の対象事業を拡充した上で、事業期間を令和12年度まで延長

### 7 公営企業の経営基盤の強化

- ・ 地方団体が公営企業の経営改善の取組を円滑に行うことができるよう、「公営企業経営改善特例債(仮称)」を創設(地方財政法を改正)
- ・ インフラ老朽化に対応するため、上下水道事業に係る地方財政措置を拡充
- ・ 地域医療提供体制を確保するため、病院事業に係る地方財政措置を拡充

## 東日本大震災分

- 震災復興特別交付税(0.1兆円)の確保

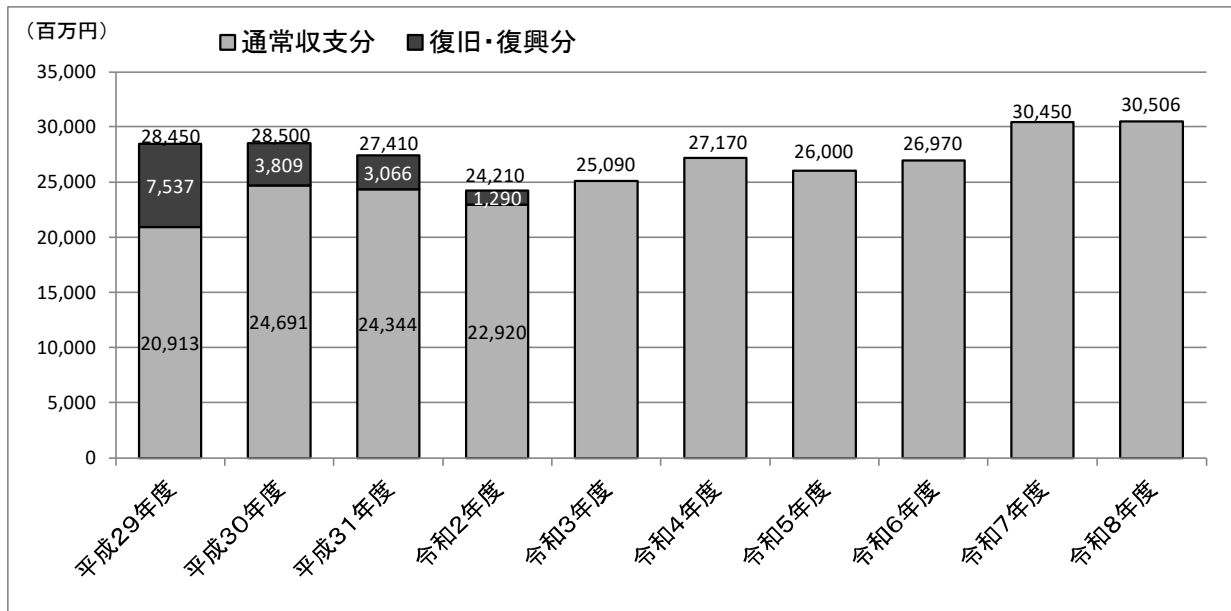
# 令和8年度 多賀城市一般会計当初予算の概要

## ◆ 一般会計当初予算の総額等(令和6年度～令和8年度)

(単位:千円、%)

区分	令和6年度 A	令和7年度 B	令和8年度 C	対前年度	
				比較増減 D (C-B)	伸率 D/B
当初予算額	26,970,000	30,450,000	30,506,000	56,000	0.2
財政調整基金 繰入額	1,110,567	1,044,196	1,077,907	33,711	3.2

## ◆ 一般会計当初予算規模の推移(平成29年度～令和8年度)



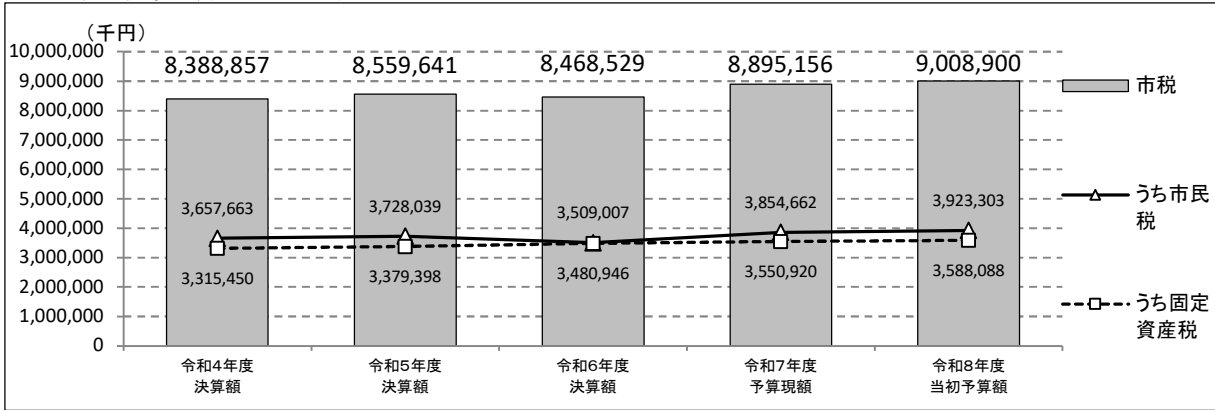
# 歳入予算の概要

## ◆ 歳入予算の款別比較(令和6年度～令和8年度)

(単位:千円)

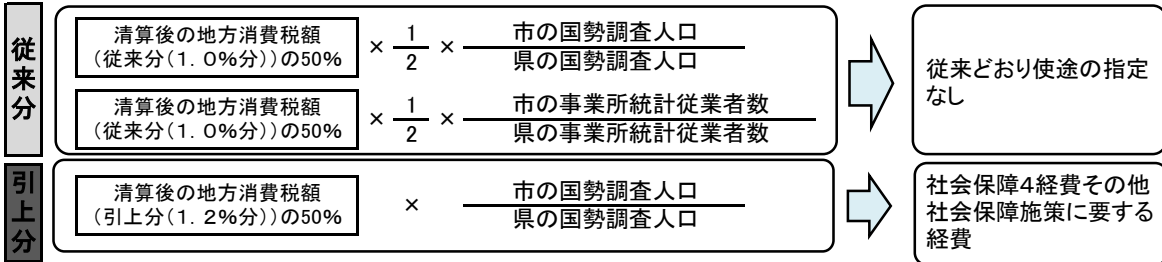
区 分		令和6年度 当初予算額 A	令和7年度 当初予算額 B	令和8年度 当初予算額 C	対前年度 比較増減 C-B
1	市税	8,396,897	8,895,156	9,008,900	113,744
	市民税	3,465,480	3,854,662	3,923,303	68,641
	固定資産税	3,454,907	3,550,920	3,588,088	37,168
	軽自動車税	168,097	173,512	172,442	△ 1,070
	市たばこ税	577,991	562,325	552,313	△ 10,012
	都市計画税	730,422	753,737	772,754	19,017
2	地方譲与税	152,278	145,107	146,690	1,583
3	利子割交付金	2,059	4,911	17,450	12,539
4	配当割交付金	23,818	33,901	55,925	22,024
5	株式等譲渡所得割交付金	21,439	38,601	97,632	59,031
6	法人事業税交付金	118,897	133,003	137,033	4,030
7	地方消費税交付金	1,582,100	1,733,703	1,771,375	37,672
8	環境性能割交付金	17,300	20,300	1	△ 20,299
9	国有提供施設交付金	25,810	25,810	26,514	704
10	地方特例交付金	375,786	96,880	124,279	27,399
11	地方交付税	3,823,449	4,033,665	4,468,922	435,257
	普通交付税	3,248,554	3,513,347	4,057,297	543,950
	特別交付税	300,000	300,000	300,000	0
	震災復興特別交付税	274,895	220,318	111,625	△ 108,693
12	交通安全対策特別交付金	10,291	9,446	8,510	△ 936
13	分担金及び負担金	102,780	97,603	100,650	3,047
14	使用料及び手数料	426,313	441,355	453,849	12,494
15	国庫支出金	5,514,111	6,322,087	6,638,871	316,784
16	県支出金	1,732,541	2,036,202	2,126,835	90,633
17	財産収入	461,419	475,311	340,129	△ 135,182
18	寄附金	430,518	310,000	320,000	10,000
19	繰入金	1,945,483	1,914,592	2,115,184	200,592
	財政調整基金繰入金	1,110,567	1,044,196	1,077,907	33,711
20	繰越金	20,000	20,000	20,000	0
21	諸収入	597,411	795,467	807,451	11,984
22	市債	1,189,300	2,866,900	1,719,800	△ 1,147,100
	臨時財政対策債	55,900	0	0	0
合 計		26,970,000	30,450,000	30,506,000	56,000

# 1 市税(決算額等)の比較

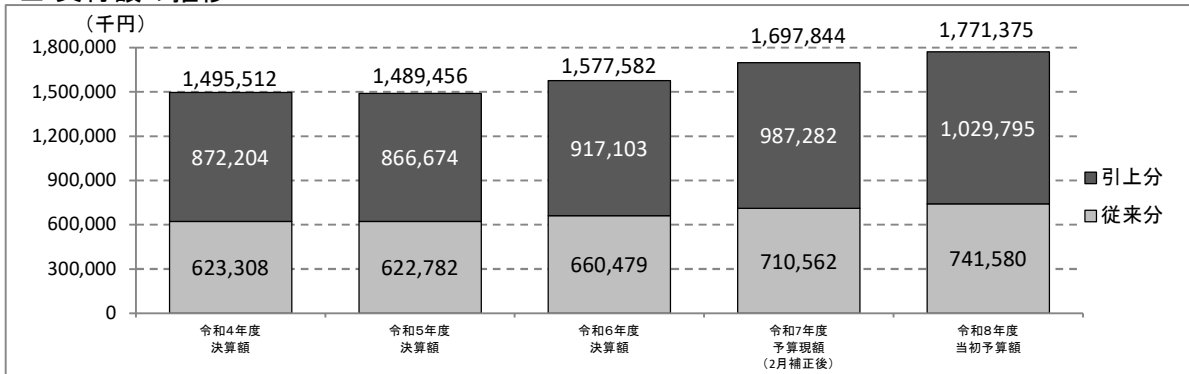


# 2 地方消費税交付金について

## 市町村への交付額の算定方法及び使途



## 交付額の推移

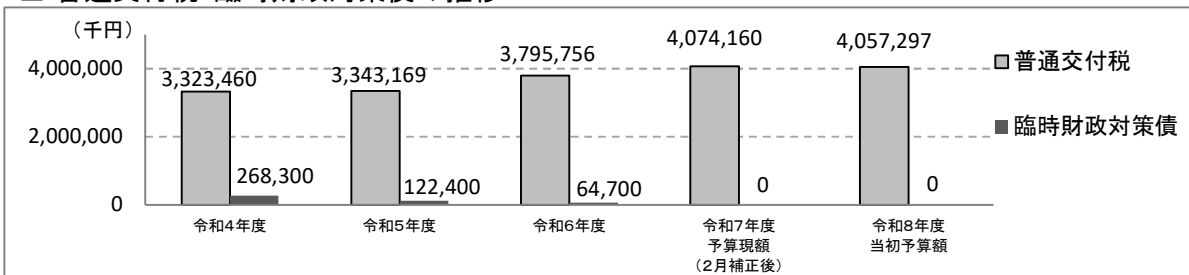


# 3 普通交付税・臨時財政対策債(交付実績額等)の比較

(単位:千円)

区分	令和4年度 交付実績額等 A	令和5年度 交付実績額等 B	令和6年度 交付実績額等 C	令和7年度 交付実績額等 D	令和8年度 交付見込額等 E
基準財政需要額(a)	11,161,095	11,271,095	11,757,835	12,228,867	12,296,045
基準財政収入額(b)	7,569,260	7,805,516	7,897,356	8,154,707	8,238,748
財源不足額(c)=(a)-(b)	3,591,835	3,465,579	3,860,479	4,074,160	4,057,297
普通交付税(d)	3,323,460	3,343,169	3,795,756	4,074,160	4,057,297
臨時財政対策債(e)	268,300	122,400	64,700	0	0
普通交付税(d) + 臨時財政対策債(e)	3,591,760	3,465,569	3,860,456	4,074,160	4,057,297

## 普通交付税・臨時財政対策債の推移



#### 4 令和8年度地方交付税算出資料

(単位:千円、%)

区分		令和8年度予算額 a	令和7年度交付額 b	増減額 c=a-b	増減率 c/b×100
<b>普通交付税</b>					
基準財政需要額					
個別算定経費	A	9,186,284	8,826,589	359,695	4.1
包括算定経費	B	1,510,039	1,458,975	51,064	3.5
地域の元気創造事業費	C	199,485	199,485	0	0.0
人口減少等特別対策事業費	D	211,691	211,691	0	0.0
地域社会再生事業費	E	43,859	43,859	0	0.0
地域デジタル社会推進費	F	38,068	50,757	△ 12,689	△ 25.0
臨時経済対策費	G	0	209,731	△ 209,731	皆減
給与改定費	H	102,073	95,844	6,229	6.5
臨時財政対策債償還基金費	I	0	48,476	△ 48,476	皆減
公債費	J	1,004,546	1,045,217	△ 40,671	△ 3.9
小計 A+B+C+D+E+F+G+H+I+J	K	12,296,045	12,190,624	105,421	0.9
錯誤措置額	L	0	38,243	△ 38,243	—
合計 K+L	M	12,296,045	12,228,867	67,178	0.5
基準財政収入額					
一般税	N	6,121,635	6,288,615	△ 166,980	△ 2.7
交付金等	O	1,946,084	1,691,672	254,412	15.0
譲与税等	P	146,689	151,520	△ 4,831	△ 3.2
東日本大震災に係る 特例加算額	Q	24,340	22,339	2,001	9.0
小計 N+O+P+Q	R	8,238,748	8,154,146	84,602	1.0
錯誤措置額	S	0	561	△ 561	—
合計 R+S	T	8,238,748	8,154,707	84,041	1.0
財源不足額 M-T	U	4,057,297	4,074,160	△ 16,863	△ 0.4
臨時財政対策債振替相当額	V	0	0	0	—
交付基準額 U-V	W	4,057,297	4,074,160	△ 16,863	△ 0.4
調整率	X	0	0		
調整後交付額 (普通交付税額) W-(M-V)×X	Y	4,057,297	4,074,160	△ 16,863	△ 0.4
特別交付税額	Z	300,000	300,000	0	0.0
			* 見込額		
震災復興特別交付税額	AA	111,625	207,610	△ 95,985	△ 46.2
			* 見込額		
地方交付税額 Y+Z+AA	AB	4,468,922	4,581,770	△ 112,848	△ 2.5
臨時財政対策債(発行可能額) V(*10万円未満切捨)	AC	0	0	0	—
総計(交付見込額) AB+AC	AD	4,468,922	4,581,770	△ 112,848	△ 2.5

※令和7年度は国の補正予算第1号による普通交付税追加交付があったもの

## 引上分の地方消費税収が充てられる社会保障4経費 その他社会保障施策に要する経費

(単位:千円)

予算科目等			令和8年度					
款	項	目	当初予算	特定財源			一般財源	
				国庫支出金	県支出金	その他		うち引上げ分の地方消費税
民生費	社会福祉費	社会福祉総務費	94,482	32,436	98	0	61,948	13,358
		障害者福祉費	1,901,908	879,950	492,429	0	529,529	114,188
		福祉手当費	25,134	18,850	0	0	6,284	1,355
		老人福祉費	34,357	0	937	418	33,002	7,116
		国民健康保険事業繰出金	397,732	54,517	179,386	0	163,829	35,328
		介護保険対策費	817,953	25,293	13,229	0	779,431	168,075
		後期高齢者医療事業繰出金	186,655	0	129,880	0	56,775	12,243
		後期高齢者医療給付費	651,620	0	0	0	651,620	140,514
	児童福祉費	児童福祉総務費	80,318	28,099	11,760	2,780	37,679	8,126
		保育運営費	2,915,778	1,323,892	594,432	123,762	873,692	188,402
		障害児発達支援事業費	125,960	8,646	0	91,893	25,421	5,482
		母子福祉費	12,497	0	5,987	0	6,510	1,404
		乳幼児等医療対策費	366,046	0	46,642	0	319,404	68,875
		児童健全育成事業費	175,323	42,646	42,646	40,531	49,500	10,674
	生活保護費	生活保護総務費	150,000	109,316	0	13,545	27,139	5,852
扶助費		1,756,316	1,315,736	2,552	5,000	433,028	93,377	
民生費 集計①			9,692,079	3,839,381	1,519,978	277,929	4,054,791	874,369
衛生費	保健衛生費	保健衛生総務費	98,442	13,234	4,409	1,198	79,601	17,165
		保健衛生普及費	2,407	1,604	401	0	402	87
		予防費	252,598	0	0	0	252,598	54,470
		健康増進事業費	154,618	155	2,724	28,978	122,761	26,472
衛生費 集計②			508,065	14,993	7,534	30,176	455,362	98,194
労働費	労働諸費	労働諸費	13,080	0	0	0	13,080	2,821
労働費 集計③			13,080	0	0	0	13,080	2,821
教育費	教育総務費	事務局費	150,811	75,405	37,702	0	37,704	8,130
		小学校費	23,773	1,089	102	0	22,582	4,870
		中学校費	45,301	2,068	653	0	42,580	9,182
教育費 集計④			219,885	78,562	38,457	0	102,866	22,182
その他⑤(基礎年金拠出金及び育児休業手当)			149,468	0	0	0	149,468	32,229
合計(①+②+③+④+⑤)			10,582,577	3,932,936	1,565,969	308,105	4,775,567	1,029,795

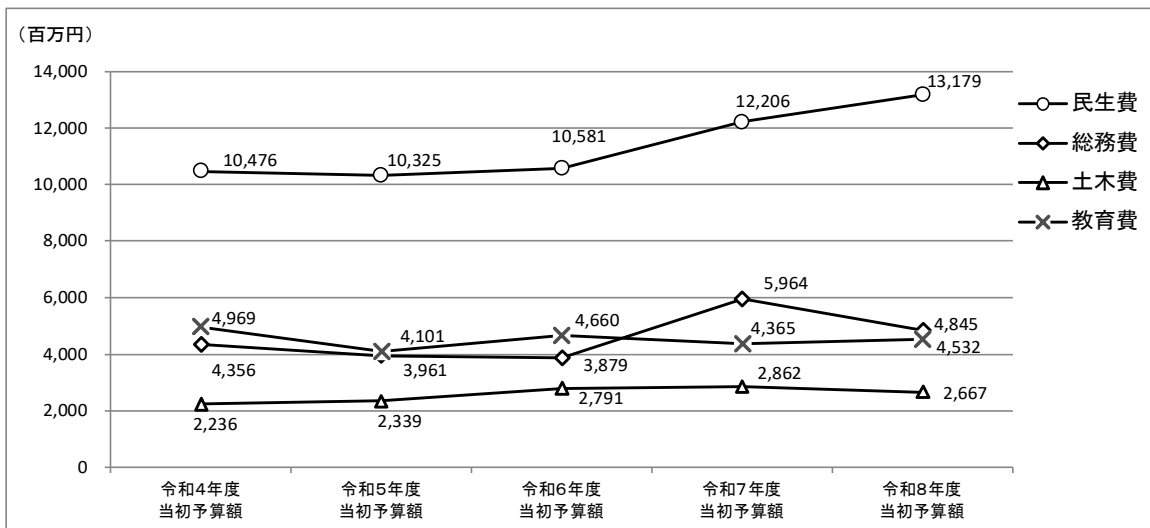
# 歳出予算の概要

## ◆ 歳出予算の款別比較(令和6年度～令和8年度)

(単位:千円)

区分	令和6年度 当初予算額	令和7年度 当初予算額	令和8年度 当初予算額	対前年度 比較増減
	A	B	C	C-B
1 議会費	209,763	210,705	221,803	11,098
2 総務費	3,879,186	5,964,441	4,845,326	△ 1,119,115
3 民生費	10,581,088	12,205,792	13,178,543	972,751
4 衛生費	1,608,418	1,576,630	1,574,956	△ 1,674
5 労働費	59,460	59,460	59,508	48
6 農林水産業費	73,635	68,483	83,006	14,523
7 商工費	310,029	360,989	320,470	△ 40,519
8 土木費	2,790,579	2,862,064	2,666,706	△ 195,358
9 消防費	769,645	793,105	826,669	33,564
10 教育費	4,659,606	4,364,698	4,532,447	167,749
11 災害復旧費	1	1	1	0
12 公債費	1,959,157	1,914,366	1,924,706	10,340
13 諸支出金	1	1	207,677	207,676
14 予備費	69,432	69,265	64,182	△ 5,083
合計	26,970,000	30,450,000	30,506,000	56,000

## ◆ 歳出予算の大きな款の推移



## ◆ 令和8年度歳出予算の主な増減要因

### ■ 総務費(対前年度 11億1,911万5千円、18.8%の減)

(単位:千円)

事業名	令和7年度 事業費(当初) A	令和8年度 事業費 B	比較増減 B-A	備考
市庁舎耐震対策等事業	2,092,580	1,129,364	△ 963,216	02-01-07
ICT管理運用事業	535,253	464,863	△ 70,390	02-01-09
戸籍事務事業	65,690	18,884	△ 46,806	02-03-01

### ■ 民生費(対前年度 9億7,275万1千円、8.0%の増)

(単位:千円)

事業名	令和7年度 事業費(当初) A	令和8年度 事業費 B	比較増減 B-A	備考
教育・保育施設等整備推進事業	105,287	436,905	331,618	03-02-02
生活保護費等追加給付事業	0	220,479	皆増	03-03-01 03-03-02
施設型給付費等支給事業	2,530,603	2,642,720	112,117	03-02-02

### ■ 商工費(対前年度 4,051万9千円、11.2%の減)

(単位:千円)

事業名	令和7年度 事業費(当初) A	令和8年度 事業費 B	比較増減 B-A	備考
運送事業者等支援金支給事業	30,100	0	皆減	07-01-02

### ■ 土木費(対前年度 1億9,535万8千円、6.8%の減)

(単位:千円)

事業名	令和7年度 事業費(当初) A	令和8年度 事業費 B	比較増減 B-A	備考
中央公園魅力創造事業	559,624	111,480	△ 448,144	08-04-03
原谷地川改修事業	0	75,646	皆増	08-03-01
生活交通ネットワーク維持事業	54,623	85,656	31,033	08-04-01

### ■ 教育費(対前年度 1億6,774万9千円、3.8%の増)

(単位:千円)

事業名	令和7年度 事業費(当初) A	令和8年度 事業費 B	比較増減 B-A	備考
学校環境整備事業[山王小学校]	1,006,125	73,396	△ 932,729	10-02-01
学校ICT整備事業[小学校]	146,995	809,648	662,653	10-02-02
学校ICT整備事業[中学校]	91,525	456,863	365,338	10-03-02

### ■ 諸支出金(対前年度 2億767万6千円、20,767,600%の増)

(単位:千円)

事業名	令和7年度 事業費(当初) A	令和8年度 事業費 B	比較増減 B-A	備考
土地取得事業	1	207,677	207,676	13-01-01

## 市債の概要

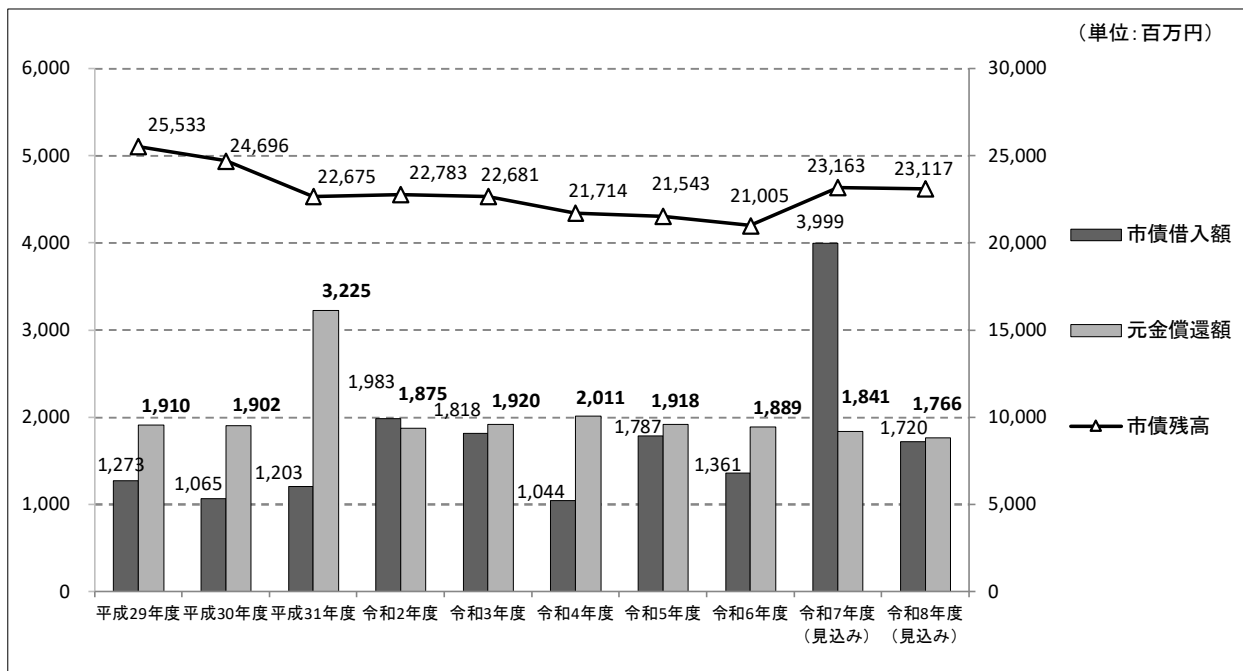
### ◆ 令和8年度に発行する予定の市債

(単位:千円)

区 分		起債対象 事業費 A	控除財源 B	控除後 対象経費 C (A-B)	充当率 D	起債 限度額 C × D	備 考
庁舎建設事業債	市庁舎耐震対策等事業	347,695	0	347,695	0.75	260,700	・資金手当 ・充当率:75%
緊急防災・減災事業債	市庁舎耐震対策等事業	662,461	0	662,461	1.00	662,400	・充当率:100% ・交付税措置率:70%
脱炭素化推進事業債	市庁舎耐震対策等事業	49,746	0	49,746	0.90	44,700	・充当率:90% ・交付税措置率:元利償還金の 30~50%を団体の財政力に応 じて、後年度基準財政需要額に 算入
	療育等支援事業	17,358	1,073	16,285	0.90	14,600	
	地域活動支援センター事業	1,320	0	1,320	0.90	1,100	
公共施設等適正管理推進事業債	公立保育所再編事業 ※志引保育所除却分	8,327	0	8,327	0.90	7,400	・充当率:90% ・交付税措置率:50%
児童福祉施設整備事業債	教育・保育施設等整備推進事業	436,905	291,270	145,635	0.80	116,500	・資金手当 ・充当率:80%
	放課後児童クラブ施設整備事業	93,500	46,104	47,396	0.75	35,500	・資金手当 ・充当率:75%
道路橋りょう事業債	道路舗装補修事業	39,279	19,500	19,779	0.90	17,800	・充当率:90% (本来分50%、財源対策債分 40%) ・交付税措置率:財源対策債分 50%
	橋りょう維持補修事業	100,114	55,000	45,114	0.90	40,600	
	狭あい道路拡幅整備事業	20,479	10,239	10,240	0.90	9,200	
緊急自然災害防止対策事業債	原谷地川改修事業	75,646	0	75,646	1.00	75,600	・充当率:100% ・交付税措置率:70%
緊急凌深推進事業債	河川(原谷地川)管理事業	1,000	0	1,000	1.00	1,000	・充当率:100% ・交付税措置率:70%
公園整備事業債	中央公園魅力創造事業	29,591	14,613	14,978	0.90	13,400	・充当率:90% ・交付税措置率:30%
公園事業債	公園維持管理事業	30,113	15,000	15,113	0.90	13,600	・充当率:90% (本来分50%、財源対策債分 40%) ・交付税措置率:財源対策債分 50%
デジタル活用推進事業債	学校ICT整備事業[小学校] ※児童用タブレット端末購入費	358,009	139,150	218,859	0.90	196,900	・資金手当 ・充当率:90%
	学校ICT整備事業[小学校] ※教職員用タブレット端末購入費	78,794	0	78,794	0.90	70,900	・充当率:90% ・交付税措置率:50%
	学校ICT整備事業[中学校] ※生徒用タブレット端末購入費	184,429	71,683	112,746	0.90	101,400	・資金手当 ・充当率:90%
	学校ICT整備事業[中学校] ※教職員用タブレット端末購入費	40,591	0	40,591	0.90	36,500	・充当率:90% ・交付税措置率:50%
<b>合 計</b>		<b>2,575,357</b>	<b>663,632</b>	<b>1,911,725</b>	/	<b>1,719,800</b>	

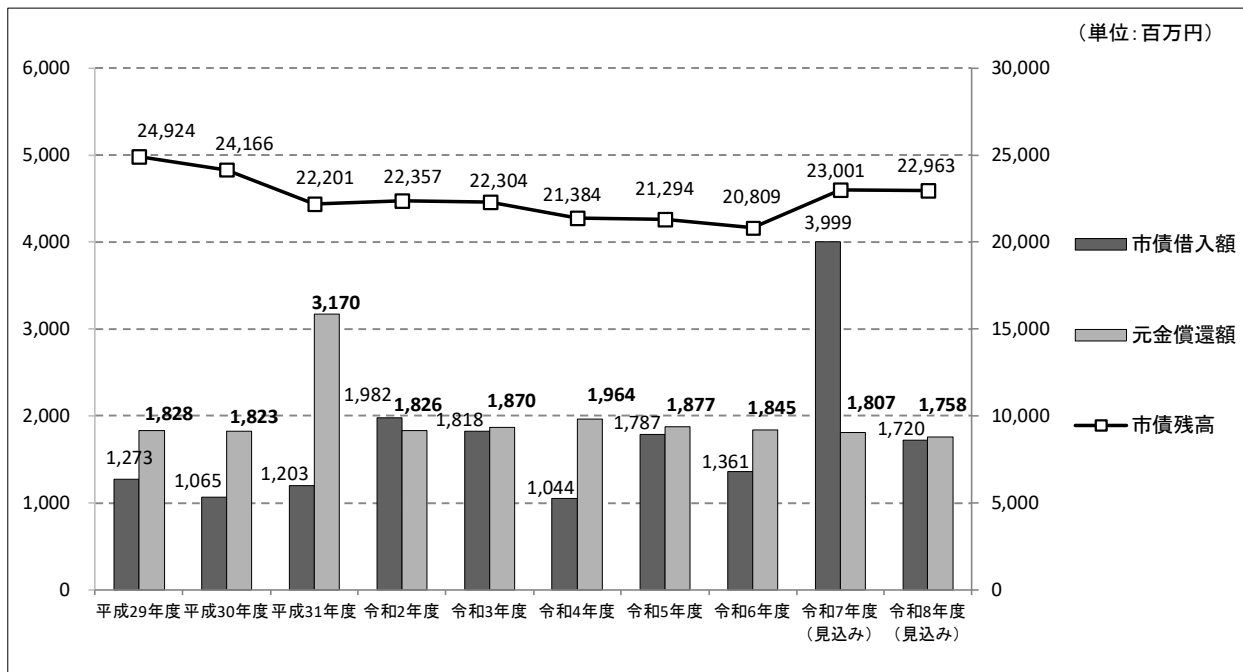
※「起債限度額」は、総務省の地方債同意等基準運用要綱に基づき10万円未満を切り捨てている。

### ◆ 市債残高等の推移



※ 端数処理の関係で合計が一致しない場合がある。

### ◆ 市債残高等の推移(災害援護資金貸付金を除く。)



※ 端数処理の関係で合計が一致しない場合がある。

## 各種基金の概要

### ◆ 各種基金の残高の推移

(単位:千円)

区分	令和6年度末 基金残高	令和7年度中増減見込額		令和7年度末 基金残高 見込額	令和8年度中増減見込額		令和8年度末 基金残高 見込額
		増	減		増	減	
財政調整基金	2,777,114	136,321	963,077	1,950,358	30,512	1,077,907	902,963
市債等管理基金	470,634	66,824	78,039	459,419	20,724	80,402	399,741
太陽光発電設備管理基金	4,928	2,463	4,000	3,391	1,529	0	4,920
庁舎耐震対策等事業基金	446,824	2,019	22,072	426,771	2,993	161,564	268,200
東日本大震災復興基金	41,401	5,410	19,128	27,683	195	14,895	12,983
基金交付金分	6,211	5,144	5,494	5,861	0	5,861	0
震災復興寄附金分	35,190	266	13,634	21,822	195	9,034	12,983
森林環境譲与税活用基金	32,873	7,774	1,639	39,008	8,407	0	47,415
公共施設等総合管理基金	3,840,769	641,465	248,924	4,233,310	481,530	110,203	4,604,637
うち家賃低廉化	2,839,535	612,887	0	3,452,422	476,315	0	3,928,737
多賀城みらい基金	1,332,999	290,516	366,644	1,256,871	330,038	652,642	934,267
土地開発基金 (現金保有分)	636,841	3,444	1	640,284	199,176	1	839,459
生涯学習推進基金	177,372	1,157	7,500	171,029	1,197	7,000	165,226
多賀城南門等復元 事業等基金	37,816	56,795	9,431	85,180	578	10,567	75,191
<b>合計</b>	<b>9,799,571</b>	<b>1,214,188</b>	<b>1,720,455</b>	<b>9,293,304</b>	<b>1,076,879</b>	<b>2,115,181</b>	<b>8,255,002</b>

※「令和6年度末基金残高」の数値は、令和6年度地方財政状況調査(決算統計)による数値である。

※「令和7年度中増減見込額」の数値は、令和8年2月定例会に提出した各会計補正予算(7号)までを反映させた数値である。

※「土地開発基金」の数値は、土地保有分(171,993千円)を控除した現金保有分のみ数値である。

※「東日本大震災復興基金」のうち「基金交付金分」は、県から交付された999,396千円(平成23年度交付)を原資としている。

◆ 令和8年度において基金を活用する事業

(単位:千円)

区 分	活 用 会 計	活 用 す る 事 務 事 業	活 用 額
財政調整基金	一般	財源補填	1,077,907
	小 計		<b>1,077,907</b>
市債等管理基金	一般	借入金償還金[元金]	80,402
	小 計		<b>80,402</b>
庁舎耐震対策等事業基金	一般	市庁舎耐震対策等事業	161,564
	小 計		<b>161,564</b>
東日本大震災復興基金			14,895
基金交付金分	一般	多賀城市震災経験・記録伝承事業	159
	一般	東日本大震災多賀城市追悼事業	1,283
	一般	災害用備蓄品整備事業	4,419
	小 計		<b>5,861</b>
震災復興寄附金分	一般	防災情報管理事業	3,495
	一般	災害用備蓄品整備事業	5,539
	小 計		<b>9,034</b>
公共施設等総合管理基金	一般	公共施設等総合管理計画運用事業	1,528
	一般	公立保育所再編事業	1,168
	一般	放課後児童クラブ施設整備事業	12,009
	一般	中央公園魅力創造事業	22,102
	一般	学校環境整備事業[山王小学校]	73,396
	小 計		<b>110,203</b>
多賀城みらい基金	一般	企画課庶務事務	1,645
	一般	ふるさと・多賀城応援寄附事業	150,119
	一般	市民文化創造推進事業	26,923
	一般	こども計画等策定事業	6,259
	一般	教育・保育施設等整備推進事業	29,135
	一般	創業支援事業(多賀城みらい塾)	20,011
	一般	観光プロモーション実施事業	3,411
	一般	観光まちづくり推進事業	2,876
	一般	学校ICT整備事業[小学校]	228,340
	一般	学校ICT整備事業[中学校]	152,227
	一般	学校給食センター運営事業	31,696
	小 計		<b>652,642</b>

(単位:千円)

区 分	活 用 会 計	活 用 す る 事 務 事 業	活 用 額
土地開発基金(現金保有分)	一般	(科目設定)	1
		小 計	1
生涯学習推進基金	一般	生涯学習活動費補助事業	7,000
		小 計	7,000
多賀城南門等復元事業等基金	一般	文化財保護管理事業	10,567
		小 計	10,567
		合 計	2,115,181