

1 歳入款別対前年度比較表

款	区分	令和8年度				令和9年度			
		当初予算額		財源内訳		当初予算額		財源	
		(A)	構成比	特定	一般	(B)	構成比	特定	一般
		千円	(%)	千円	千円	千円	(%)	千円	千円
自主財源	市税	9,008,900	29.5	0	9,008,900	8,895,156	29.2	0	
	分担金負担金	100,650	0.3	100,650	0	97,603	0.3	97,603	
	使用料手数料	453,849	1.5	400,598	53,251	441,355	1.5	392,348	
	財産収入	340,129	1.1	239,837	100,292	475,311	1.6	362,139	
	寄附金	320,000	1.0	320,000	0	310,000	1.0	310,000	
	繰入金	2,115,184	6.9	1,037,273	1,077,911	1,914,592	6.3	870,392	
	繰越金	20,000	0.1	0	20,000	20,000	0.1	0	
	諸収入	807,451	2.6	791,714	15,737	795,467	2.6	784,866	
計	13,166,163	43.0	2,890,072	10,276,091	12,949,484	42.6	2,817,348		
依存財源	地方譲与税	146,690	0.5	0	146,690	145,107	0.5	0	
	利子割交付金	17,450	0.1	0	17,450	4,911	0.0	0	
	配当割交付金	55,925	0.2	0	55,925	33,901	0.1	0	
	株式等譲渡所得割交付金	97,632	0.3	0	97,632	38,601	0.1	0	
	法人事業税交付金	137,033	0.5	0	137,033	133,003	0.4	0	
	地方消費税交付金	1,771,375	5.8	0	1,771,375	1,733,703	5.7	0	
	環境性能割交付金	1	0.0	0	1	20,300	0.1	0	
	国有提供施設等所在市町村助成交付金	26,514	0.1	0	26,514	25,810	0.1	0	
	地方特例交付金	124,279	0.4	0	124,279	96,880	0.3	0	
	地方交付税	4,468,922	14.7	0	4,468,922	4,033,665	13.2	0	
	交通安全対策特別交付金	8,510	0.0	8,510	0	9,446	0.0	9,446	
	国庫支出金	6,638,871	21.8	6,638,871	0	6,322,087	20.8	6,322,087	
	県支出金	2,126,835	7.0	2,126,791	44	2,036,202	6.7	2,036,158	
市債	1,719,800	5.6	1,719,800	0	2,866,900	9.4	2,866,900		
計	17,339,837	57.0	10,493,972	6,845,865	17,500,516	57.4	11,234,591		
歳入合計		30,506,000	100.0	13,384,044	17,121,956	30,450,000	100.0	14,051,939	

7年度					比較増減				款	
内訳		2月補正後 予算額		財源内訳		当初予算比		2月補正後予算比		
一般	(C)	構成比	特定	一般	(A)-(B)	伸率	(A)-(C)	伸率		
千円	千円	(%)	千円	千円	千円	(%)	千円	(%)		
8,895,156	8,895,156	28.9	0	8,895,156	113,744	1.3	113,744	1.3	市税	
0	97,603	0.3	97,603	0	3,047	3.1	3,047	3.1	分担金負担金	
49,007	455,072	1.5	396,780	58,292	12,494	2.8	△ 1,223	△ 0.3	使用料手数料	
113,172	486,661	1.6	373,489	113,172	△ 135,182	△ 28.4	△ 146,532	△ 30.1	財産収入	
0	310,000	1.0	310,000	0	10,000	3.2	10,000	3.2	寄附金	
1,044,200	1,720,464	5.6	757,377	963,087	200,592	10.5	394,720	22.9	繰入金	
20,000	123,096	0.4	0	123,096	0	0.0	△ 103,096	△ 83.8	繰越金	
10,601	821,732	2.7	764,315	57,417	11,984	1.5	△ 14,281	△ 1.7	諸収入	
10,132,136	12,909,784	42.0	2,699,564	10,210,220	216,679	1.7	256,379	2.0	計	
145,107	145,471	0.5	0	145,471	1,583	1.1	1,219	0.8	地方譲与税	
4,911	14,478	0.0	0	14,478	12,539	255.3	2,972	20.5	利子割交付金	
33,901	55,960	0.2	0	55,960	22,024	65.0	△ 35	△ 0.1	配当割交付金	
38,601	97,579	0.3	0	97,579	59,031	152.9	53	0.1	株式等譲渡所得割交付金	
133,003	135,019	0.4	0	135,019	4,030	3.0	2,014	1.5	法人事業税交付金	
1,733,703	1,697,844	5.5	0	1,697,844	37,672	2.2	73,531	4.3	地方消費税交付金	
20,300	20,300	0.1	0	20,300	△ 20,299	△ 100.0	△ 20,299	△ 100.0	環境性能割交付金	
25,810	26,514	0.1	0	26,514	704	2.7	0	0.0	国有提供施設等所在市町村助成交付金	
96,880	87,645	0.3	0	87,645	27,399	28.3	36,634	41.8	地方特例交付金	
4,033,665	4,581,770	14.9	0	4,581,770	435,257	10.8	△ 112,848	△ 2.5	地方交付税	
0	9,446	0.0	9,446	0	△ 936	△ 9.9	△ 936	△ 9.9	交通安全対策特別交付金	
0	7,350,682	23.9	7,350,682	0	316,784	5.0	△ 711,811	△ 9.7	国庫支出金	
44	2,067,123	6.7	2,067,079	44	90,633	4.5	59,712	2.9	県支出金	
0	1,572,600	5.1	1,566,300	6,300	△ 1,147,100	△ 40.0	147,200	9.4	市債	
6,265,925	17,862,431	58.0	10,993,507	6,868,924	△ 160,679	△ 0.9	△ 522,594	△ 2.9	計	
16,398,061	30,772,215	100.0	13,693,071	17,079,144	56,000	0.2	△ 266,215	△ 0.9	歳入合計	

2 歳出款別対前年度比較表

区分 款	令和8年度				令和		
	当初予算額 (A)	構成比 (%)	財源内訳		当初予算額 (B)	構成比 (%)	財源 特定
			特定	一般			
1 議会費	千円 221,803	0.7	千円 0	千円 221,803	千円 210,705	0.7	千円 0
2 総務費	4,845,326	15.9	2,442,655	2,402,671	5,964,441	19.6	3,640,005
3 民生費	13,178,543	43.2	7,680,721	5,497,822	12,205,792	40.1	6,926,213
4 衛生費	1,574,956	5.2	152,591	1,422,365	1,576,630	5.2	172,618
5 労働費	59,508	0.2	45,000	14,508	59,460	0.2	45,000
6 農林水産業費	83,006	0.3	9,802	73,204	68,483	0.2	8,266
7 商工費	320,470	1.0	186,696	133,774	360,989	1.2	200,928
8 土木費	2,666,706	8.7	594,988	2,071,718	2,862,064	9.4	823,109
9 消防費	826,669	2.7	38,666	788,003	793,105	2.6	39,654
10 教育費	4,532,447	14.9	1,997,589	2,534,858	4,364,698	14.3	1,960,899
11 災害復旧費	1	0.0	0	1	1	0.0	0
12 公債費	1,924,706	6.3	235,336	1,689,370	1,914,366	6.3	235,247
13 諸支出金	207,677	0.7	0	207,677	1	0.0	0
14 予備費	64,182	0.2	0	64,182	69,265	0.2	0
歳出合計	30,506,000	100.0	13,384,044	17,121,956	30,450,000	100.0	14,051,939

内訳 一般	7年度			比較増減				款	
	2月補正後 予算額 (C)	構成比 (%)	財源内訳		当初予算比		2月補正後予算比		
			特定	一般	(A)-(B)	伸率	(A)-(C)		伸率
千円 210,705	千円 215,691	(%) 0.7	千円 0	千円 215,691	千円 11,098	(%) 5.3	千円 6,112	(%) 2.8	1款
2,324,436	4,669,959	15.2	2,198,443	2,471,516	△ 1,119,115	△ 18.8	175,367	3.8	2款
5,279,579	13,553,791	44.0	7,934,064	5,619,727	972,751	8.0	△ 375,248	△ 2.8	3款
1,404,012	1,519,483	5.0	162,881	1,356,602	△ 1,674	△ 0.1	55,473	3.7	4款
14,460	59,460	0.2	45,000	14,460	48	0.1	48	0.1	5款
60,217	78,150	0.3	9,266	68,884	14,523	21.2	4,856	6.2	6款
160,061	503,001	1.6	260,807	242,194	△ 40,519	△ 11.2	△ 182,531	△ 36.3	7款
2,038,955	2,890,526	9.4	846,973	2,043,553	△ 195,358	△ 6.8	△ 223,820	△ 7.7	8款
753,451	799,362	2.6	43,754	755,608	33,564	4.2	27,307	3.4	9款
2,403,799	4,476,043	14.5	1,954,680	2,521,363	167,749	3.8	56,404	1.3	10款
1	1	0.0	0	1	0	0.0	0	0.0	11款
1,679,119	1,937,482	6.3	237,203	1,700,279	10,340	0.5	△ 12,776	△ 0.7	12款
1	1	0.0	0	1	207,676	20.767,600.0	207,676	20.767,600.0	13款
69,265	69,265	0.2	0	69,265	△ 5,083	△ 7.3	△ 5,083	△ 7.3	14款
16,398,061	30,772,215	100.0	13,693,071	17,079,144	56,000	0.2	△ 266,215	△ 0.9	歳出合計

3 歳出款別・節別集計表

節別	款								
	議会費	総務費	民生費	衛生費	労働費	農林水産業費	商工費	土木費	
	千円	千円	千円	千円	千円	千円	千円	千円	千円
1 報酬	92,376	73,920	126,147	26,201	0	3,818	7,441	20,264	
2 給料	23,351	605,120	463,913	113,765	0	19,877	32,559	91,024	
3 職員手当等	47,504	466,172	369,351	80,657	0	13,635	27,887	76,654	
4 共済費	30,812	221,752	186,288	41,028	0	6,527	13,513	38,378	
7 報償費	16	4,811	8,215	450	0	835	567	3,647	
8 旅費	3,796	7,962	5,105	736	0	40	2,762	906	
9 交際費	500	2,500	0	0	0	40	0	0	
10 需用費	4,954	110,363	42,793	6,043	502	2,256	2,554	85,126	
11 役務費	1,481	120,690	15,545	14,205	186	268	162	4,807	
12 委託料	8,447	503,384	688,335	634,561	0	8,266	13,477	569,110	
13 使用料及び賃借料	1,981	524,734	37,606	197	0	15	49	44,326	
14 工事請負費	0	1,080,627	93,500	0	0	0	0	144,990	
15 原材料費	0	0	0	0	0	0	0	2,566	
16 公有財産購入費	0	0	0	0	0	0	0	500	
17 備品購入費	24	56,728	1,021	1,518	0	0	0	41,148	
18 負担金、補助及び交付金	6,561	159,324	1,429,619	651,161	13,820	27,429	59,499	1,501,633	
19 扶助費	0	550	8,309,409	4,433	0	0	0	0	
20 貸付金	0	0	0	0	45,000	0	160,000	0	
21 補償、補填及び賠償金	0	0	82	0	0	0	0	17,145	
22 償還金、利子及び割引料	0	30,500	53	1	0	0	0	0	
23 投資及び出資金	0	0	0	0	0	0	0	20,000	
24 積立金	0	875,928	0	0	0	0	0	0	
26 公課費	0	261	0	0	0	0	0	0	
27 繰出金	0	0	1,401,561	0	0	0	0	4,482	
29 予備費	0	0	0	0	0	0	0	0	
合計	221,803	4,845,326	13,178,543	1,574,956	59,508	83,006	320,470	2,666,706	
構成比	0.7%	15.9%	43.2%	5.2%	0.2%	0.3%	1.0%	8.7%	

消防費	教育費	災害復旧費	公債費	諸支出金	予備費	合計	構成比(%)	前年度増減	伸率(%)	節
千円	千円	千円	千円	千円	千円	千円		千円		
22,710	255,959	0	0	0	0	628,836	2.1	△ 27,652	△ 4.2	1節
0	210,612	0	0	0	0	1,560,221	5.1	130,523	9.1	2節
5,848	236,898	0	0	0	0	1,324,606	4.4	50,849	4.0	3節
1,236	127,878	0	0	0	0	667,412	2.2	44,963	7.2	4節
175	13,093	0	0	0	0	31,809	0.1	△ 108,986	△ 77.4	7節
154	11,923	0	0	0	0	33,384	0.1	△ 45	△ 0.1	8節
0	164	0	0	0	0	3,204	0.0	0	0.0	9節
30,691	379,784	0	0	0	0	665,066	2.2	20,193	3.1	10節
7,106	156,509	0	0	0	0	320,959	1.1	104,676	48.4	11節
26,724	1,883,753	0	0	0	0	4,336,057	14.2	705,363	19.4	12節
6,652	216,015	0	0	0	0	831,575	2.7	△ 16,747	△ 2.0	13節
0	37,768	1	0	0	0	1,356,886	4.4	△ 1,960,175	△ 59.1	14節
0	6,585	0	0	0	0	9,151	0.0	5,779	171.4	15節
0	12,700	0	0	207,677	0	220,877	0.7	△ 183,852	△ 45.4	16節
0	640,165	0	0	0	0	740,604	2.4	680,450	1,131.2	17節
725,169	101,758	0	0	0	0	4,675,973	15.3	435,078	10.3	18節
0	219,957	0	0	0	0	8,534,349	28.0	162,657	1.9	19節
0	0	0	0	0	0	205,000	0.7	0	0.0	20節
0	19,050	0	0	0	0	36,277	0.1	11,795	48.2	21節
0	101	0	1,924,706	0	0	1,955,361	6.4	10,236	0.5	22節
0	0	0	0	0	0	20,000	0.1	2,698	15.6	23節
0	1,775	0	0	0	0	877,703	2.9	△ 70,880	△ 7.5	24節
204	0	0	0	0	0	465	0.0	191	69.7	26節
0	0	0	0	0	0	1,406,043	4.6	63,969	4.8	27節
0	0	0	0	0	64,182	64,182	0.2	△ 5,083	△ 7.3	29節
826,669	4,532,447	1	1,924,706	207,677	64,182	30,506,000	100.0	56,000	0.2	合計
2.7%	14.9%	0.0%	6.3%	0.7%	0.2%	100.0%				構成比

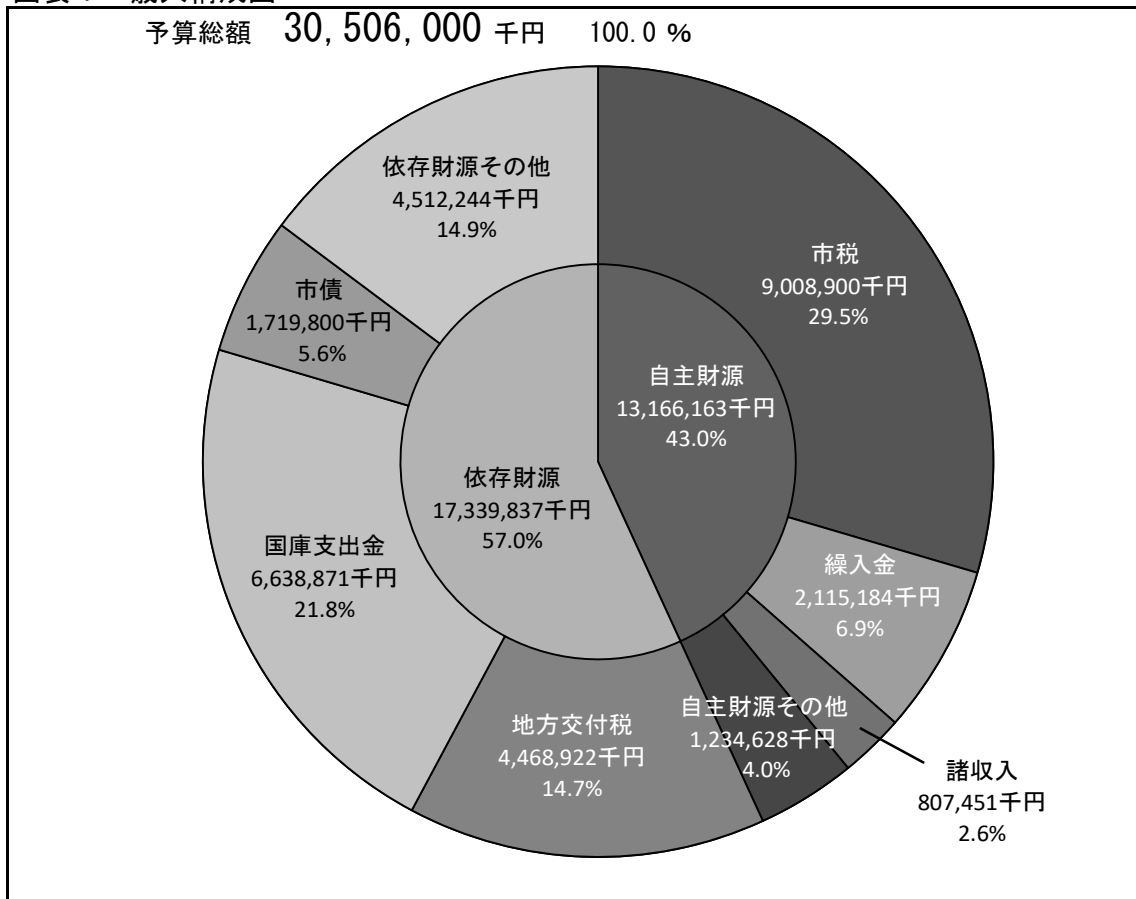
4 歳出款別・性質別及び財源内訳表

性質別	款	議会費	総務費	民生費	衛生費	労働費	農林 水産業費	商工費	土木費
		千円	千円	千円	千円	千円	千円	千円	千円
1	人件費	199,564	1,437,553	1,190,947	274,989	0	46,054	84,498	234,499
2	扶助費	300	11,105	8,314,129	7,744	0	0	500	1,880
3	公債費	0	0	0	0	0	0	0	0
4	普通建設事業費	0	1,151,298	557,764	0	0	0	0	224,672
財源内訳	補助事業費	0	9,600	530,518	0	0	0	0	220,702
	単独事業費	0	1,141,698	27,246	0	0	0	0	3,970
	国直轄事業負担金	0	0	0	0	0	0	0	0
	県営事業負担金	0	0	0	0	0	0	0	0
	受託事業費	0	0	0	0	0	0	0	0
5	災害復旧事業費	0	0	0	0	0	0	0	0
6	失業対策事業費	0	0	0	0	0	0	0	0
7	物件費	21,158	1,255,344	760,357	657,022	688	3,340	18,998	608,992
8	維持補修費	0	2,039	3,062	0	0	7,425	0	127,794
9	補助費等	781	112,059	299,103	635,201	13,820	26,187	56,474	1,444,387
10	積立金	0	875,928	0	0	0	0	0	0
11	投資及び出資金	0	0	0	0	0	0	0	20,000
12	貸付金	0	0	0	0	45,000	0	160,000	0
13	繰出金	0	0	2,053,181	0	0	0	0	4,482
14	予備費	0	0	0	0	0	0	0	0
合計		221,803	4,845,326	13,178,543	1,574,956	59,508	83,006	320,470	2,666,706
財源内訳	国庫支出金	0	466,345	5,407,679	22,692	0	0	373	160,665
	県支出金	0	129,064	1,771,043	32,528	0	9,505	25	11,943
	交通安全対策特別交付金	0	0	0	0	0	0	0	8,510
	分担金・負担金	0	0	99,767	883	0	0	0	0
	使用料・手数料	0	47,020	59,950	55,028	0	0	0	186,710
	財産収入	0	98,900	7,174	0	0	0	0	4,518
	寄附金	0	320,000	0	0	0	0	0	0
	繰入金	0	343,221	48,571	0	0	0	26,298	22,102
	諸収入	0	70,305	111,437	41,460	45,000	297	160,000	29,340
	市債	0	967,800	175,100	0	0	0	0	171,200
一般財源	221,803	2,402,671	5,497,822	1,422,365	14,508	73,204	133,774	2,071,718	

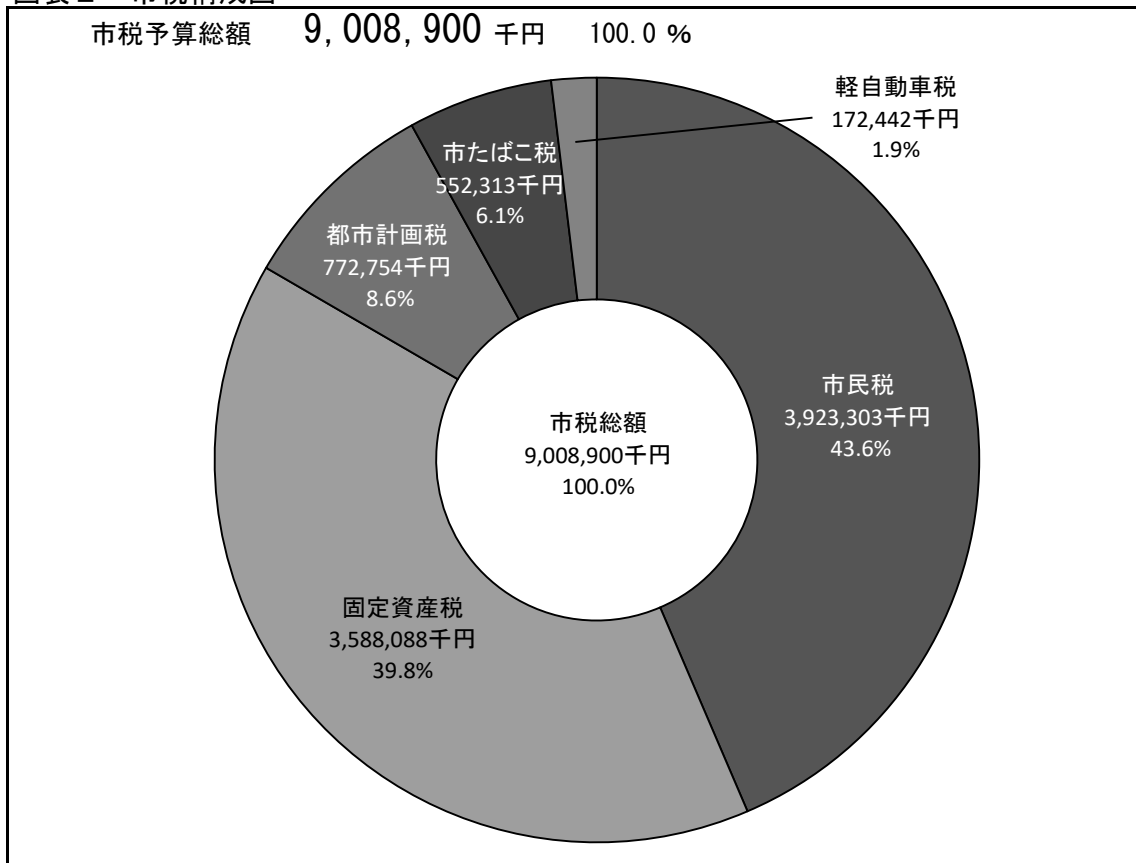
消防費	教育費	災害 復旧費	公債費	諸支出金	予備費	合計	構成比 (%)	前年度増減	伸率 (%)	性質別
千円	千円	千円	千円	千円	千円	千円	千円			
29,818	855,574	0	0	0	0	4,353,496	14.3	214,609	5.2	人件費
0	224,417	0	0	0	0	8,560,075	28.0	160,558	1.9	扶助費
0	0	0	1,924,706	0	0	1,924,706	6.3	10,340	0.5	公債費
0	1,151,401	0	0	207,677	0	3,292,812	10.8	△ 754,065	△ 18.6	普通建設事業費
0	902,381	0	0	0	0	1,663,201	5.5	△ 205,106	△ 11.0	補助事業費
0	249,020	0	0	207,677	0	1,629,611	5.3	△ 548,959	△ 25.2	単独事業費
0	0	0	0	0	0	0	0.0	0	0.0	国直轄事業負担金
0	0	0	0	0	0	0	0.0	0	0.0	県営事業負担金
0	0	0	0	0	0	0	0.0	0	0.0	受託事業費
0	0	1	0	0	0	1	0.0	0	0.0	災害復旧事業費
0	0	0	0	0	0	0	0.0	0	0.0	失業対策事業費
70,189	2,154,855	0	0	0	0	5,550,943	18.2	440,351	8.6	物件費
888	52,678	0	0	0	0	193,886	0.6	△ 38,004	△ 16.4	維持補修費
725,774	91,747	0	0	0	0	3,405,533	11.2	19,870	0.6	補助費等
0	1,775	0	0	0	0	877,703	2.9	△ 70,880	△ 7.5	積立金
0	0	0	0	0	0	20,000	0.1	2,698	15.6	投資及び出資金
0	0	0	0	0	0	205,000	0.7	0	0.0	貸付金
0	0	0	0	0	0	2,057,663	6.7	75,606	3.8	繰出金
0	0	0	0	0	64,182	64,182	0.2	△ 5,083	△ 7.3	予備費
826,669	4,532,447	1	1,924,706	207,677	64,182	30,506,000	100.0	56,000	0.2	歳出合計
0	543,424	0	37,693	0	0	6,638,871	21.8	316,784	5.0	国庫支出金
21,613	151,070	0	0	0	0	2,126,791	7.0	90,633	4.5	県支出金
0	0	0	0	0	0	8,510	0.0	△ 936	△ 9.9	交通安全対策特別交付金
0	0	0	0	0	0	100,650	0.3	3,047	3.1	分担金・負担金
0	3,017	0	48,873	0	0	400,598	1.3	8,250	2.1	使用料・手数料
0	129,245	0	0	0	0	239,837	0.8	△ 122,302	△ 33.8	財産収入
0	0	0	0	0	0	320,000	1.1	10,000	3.2	寄附金
13,453	503,226	0	80,402	0	0	1,037,273	3.4	166,881	19.2	繰入金
3,600	261,907	0	68,368	0	0	791,714	2.6	6,848	0.9	諸収入
0	405,700	0	0	0	0	1,719,800	5.6	△ 1,147,100	△ 40.0	市債
788,003	2,534,858	1	1,689,370	207,677	64,182	17,121,956	56.1	723,895	4.4	一般財源

5 令和8年度一般会計構成図

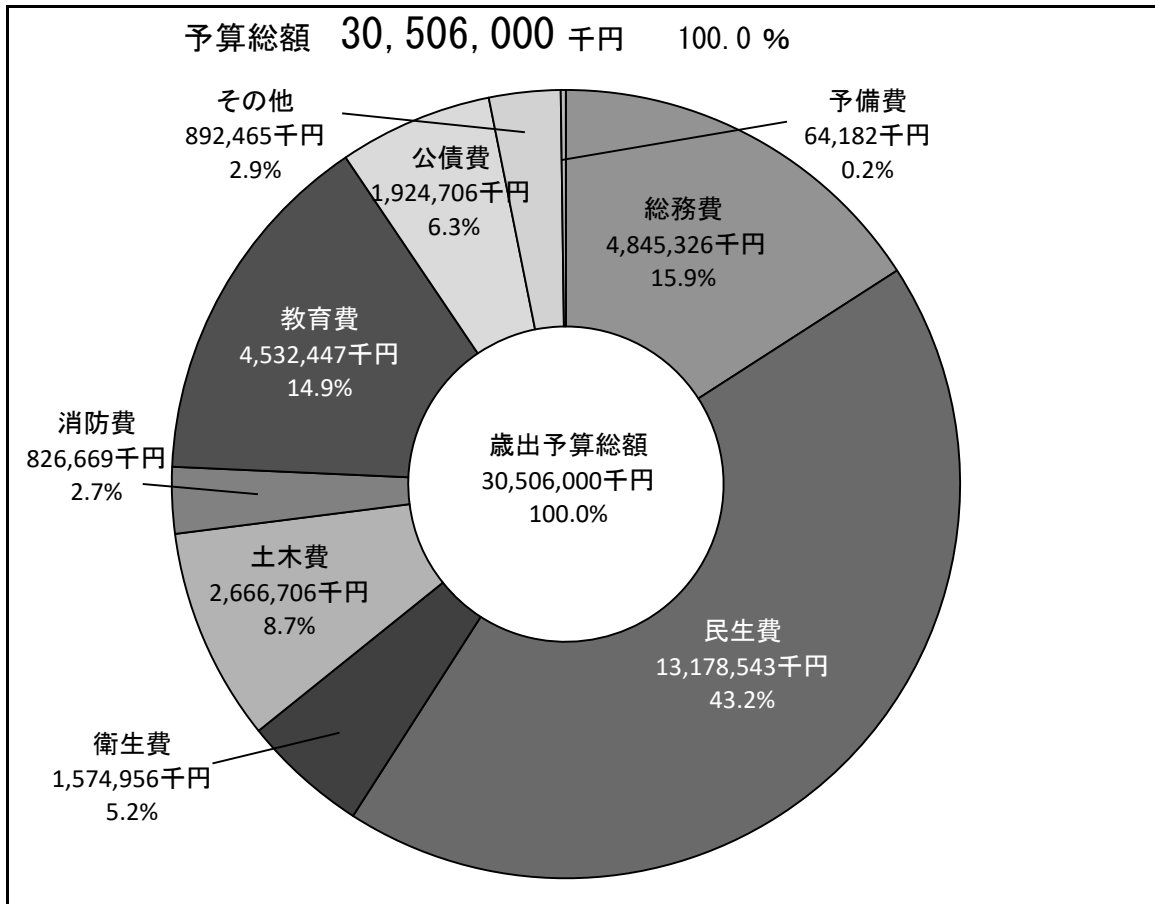
図表1 歳入構成図



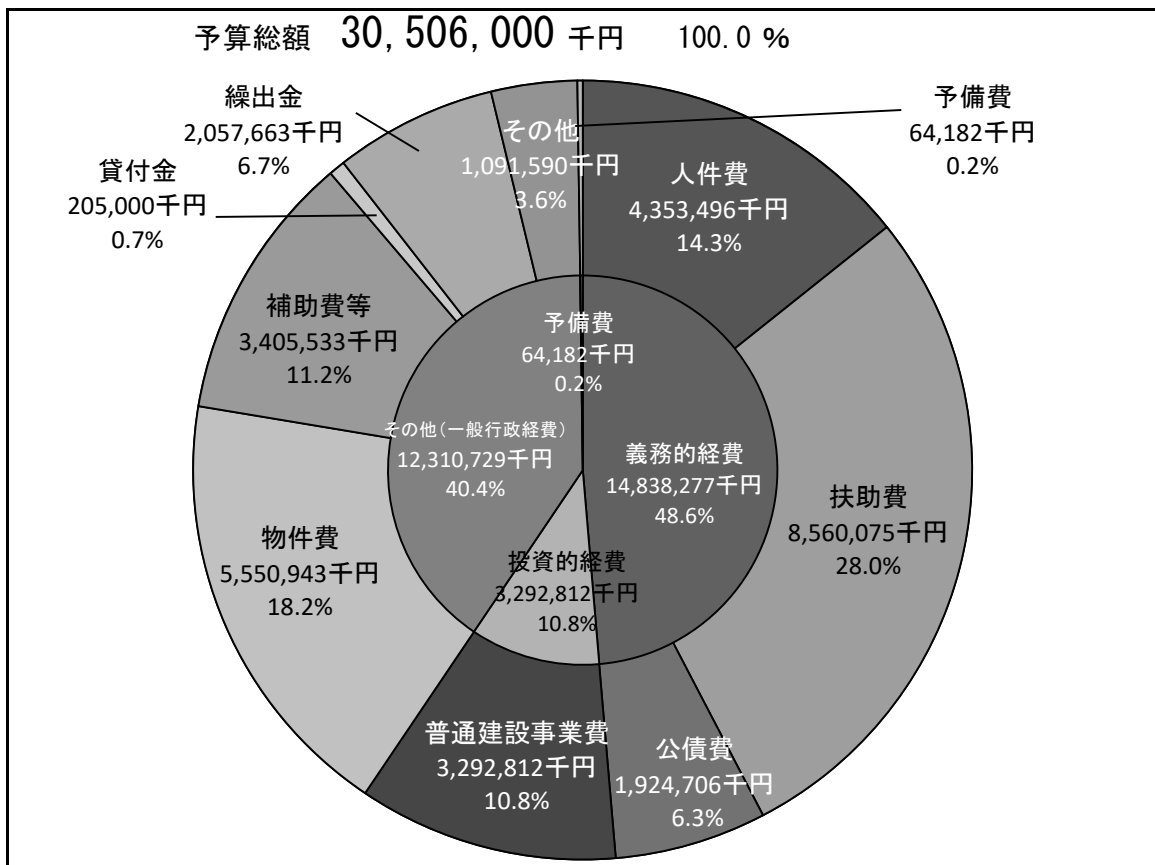
図表2 市税構成図



図表3 目的別歳出構成図



図表4 性質別歳出構成図



6 令和8年度普通建設事業内訳

単位：千円

事業名	事業費	事業種別					左記の財源内容						算出基礎等
		補助事業	単独事業	国事業	県事業	受託事業	国庫支出金	県支出金	市債	基金	その他	一般財源	
防災・減災対策の推進	1,129,364	0	1,129,364	0	0	0	0	0	967,800	161,564	0	0	
公的機関防災体制の確保（公助）	1,129,364	0	1,129,364	0	0	0	0	0	967,800	161,564	0	0	
市庁舎耐震対策等事業	1,129,364		1,129,364						967,800	161,564			起債充当率：100%、90%、75% 基金：庁舎耐震対策等事業基金
子育て支援の充実	539,086	530,518	8,568	0	0	0	314,322	23,052	159,400	42,312	0	0	
地域における子ども・子育て支援の充実	93,613	93,613	0	0	0	0	23,052	23,052	35,500	12,009	0	0	
放課後児童クラブ施設整備事業	93,613	93,613					23,052	23,052	35,500	12,009			国庫補助率：補助対象経費に対して1/3 県補助率：補助対象経費に対して1/3 起債充当率：75% 基金：公共施設等総合管理基金
安定した保育の提供	445,473	436,905	8,568	0	0	0	291,270	0	123,900	30,303	0	0	
教育・保育施設等整備推進事業	436,905	436,905					291,270		116,500	29,135			国庫補助率：1/2 起債充当率：80% 基金：多賀城みらい基金
公立保育所再編事業	8,568		8,568						7,400	1,168			起債充当率：90% 基金：公共施設等総合管理基金
障害者（児）福祉の推進	18,678	0	18,678	0	0	0	0	1,073	15,700	0	0	1,905	
地域生活支援事業等の利用促進	1,320	0	1,320	0	0	0	0	0	1,100	0	0	220	
地域活動支援センター事業 （照明LED更新業務分）	1,320		1,320						1,100			220	起債充当率：90%
児童発達支援の推進	17,358	0	17,358	0	0	0	0	1,073	14,600	0	0	1,685	
療育等支援事業 （児童発達支援センター照明LED更新業務分）	17,358		17,358					1,073	14,600			1,685	県支出金：みやぎ環境交付金 起債充当率：90%
学校教育の充実	1,103,220	861,350	241,870	0	0	0	218,833	0	405,700	433,396	0	45,291	
教育環境の保全と運営	73,396	0	73,396	0	0	0	0	0	0	73,396	0	0	
学校環境整備事業〔山王小学校〕	73,396		73,396							73,396			基金：公共施設等総合管理基金
ICTを活用した教育の推進	1,029,824	861,350	168,474	0	0	0	218,833	0	405,700	360,000	0	45,291	
学校ICT整備事業〔小学校〕 （学習用情報機器更新、教育情報基盤再構築 業務委託分）	657,604	546,411	111,193				143,950		267,800	216,000		29,854	国庫補助率：補助対象経費に対して1/3、2/3 起債充当率：90% 基金：多賀城みらい基金
学校ICT整備事業〔中学校〕 （学習用情報機器更新、教育情報基盤再構築 業務委託分）	372,220	314,939	57,281				74,883		137,900	144,000		15,437	国庫補助率：補助対象経費に対して1/3、2/3 起債充当率：90% 基金：多賀城みらい基金
文化財の継承	48,181	41,031	7,150	0	0	0	32,800	1,640	0	7,150	0	6,591	
文化財の調査・保存の推進	48,181	41,031	7,150	0	0	0	32,800	1,640	0	7,150	0	6,591	
文化財保護管理事業 （多賀城跡環境整備工事分）	7,150		7,150							7,150		0	基金：多賀城南門等復元事業等基金
特別史跡多賀城跡附寺跡公有化事業	41,031	41,031					32,800	1,640				6,591	国庫補助率：4/5 県支出金：史跡等購入費補助金

事業名	事業費	事業種別					左記の財源内容						算出基礎等
		補助事業	単独事業	国事業	県事業	受託事業	国庫支出金	県支出金	市債	基金	その他	一般財源	
良質なまちなみの保全	59,704	59,704	0	0	0	0	29,613	0	27,000	1,578	0	1,513	
公園の保全と整備	59,704	59,704	0	0	0	0	29,613	0	27,000	1,578	0	1,513	
公園維持管理事業 (公園遊具等設置工事分)	30,113	30,113					15,000		13,600			1,513	国庫補助率:1/2 起債充当率:90%
中央公園魅力創造事業(観客席等保管倉庫整備業務委託分)	29,591	29,591					14,613		13,400	1,578		0	国庫補助率:1/2 起債充当率:90% 基金:公共施設等総合管理基金
都市インフラの保全	164,968	160,998	3,970	0	0	0	85,302	3,970	67,600	0	0	8,096	
道路の保全と整備	164,968	160,998	3,970	0	0	0	85,302	3,970	67,600	0	0	8,096	
道路舗装補修事業	43,249	39,279	3,970				19,500	3,970	17,800			1,979	国庫補助率:1/2 県支出金:石油貯蔵施設立地対策等交付金 起債充当率:90%
橋りょう維持補修事業 (田子大橋維持補修事業負担金、六歳線一号橋補修工事分)	100,114	100,114					55,000		40,600			4,514	国庫補助率:5.5/10 起債充当率:90%
狭あい道路拡幅整備事業	21,605	21,605					10,802		9,200			1,603	国庫補助率:1/2 起債充当率:90%
多様な主体との連携・協働によるまちづくりの推進	11,554	0	11,554	0	0	0	0	0	0	0	0	11,554	
市民活動・ボランティア活動の支援	11,554	0	11,554	0	0	0	0	0	0	0	0	11,554	
市民活動サポートセンター管理運営事業 (電気設備改修工事分)	11,554		11,554									11,554	
環境変化に対応した行財政経営の推進	218,057	9,600	208,457	0	0	0	8,955	0	0	0	645	208,457	
市有財産の保全と積極活用	218,057	9,600	208,457	0	0	0	8,955	0	0	0	645	208,457	
太陽光発電設備維持管理事業	10,380	9,600	780				8,955				645	780	国庫補助金:東日本大震災災害公営住宅家賃対策事業補助金 その他:市営住宅太陽光発電電料
土地取得事業	207,677		207,677									207,677	

合 計

事業名	事業費	事業種別					左記の財源内訳						算出基礎等
		補助事業	単独事業	国事業	県事業	受託事業	国庫支出金	県支出金	市債	基金	その他	一般財源	
補助事業に要する経費	1,663,201	1,663,201					689,825	24,692	500,800	402,722	645	44,517	
単独事業に要する経費	1,629,611		1,629,611				0	5,043	1,142,400	243,278	0	238,890	
国事業に対する負担金	0			0									
県事業に対する負担金	0				0								
受託事業に要する経費	0					0							
合計	3,292,812	1,663,201	1,629,611	0	0	0	689,825	29,735	1,643,200	646,000	645	283,407	

7 令和8年度債務負担行為内訳表

事 項	限 度 額	内 訳
公金収納(コンビニ収納及びスマホ決済)業務委託	千円 令和9年度から令和11年度までの各年度の予算の範囲内	1. 公金収納(コンビニ収納及びスマホ決済)業務(収納課)
地域活動支援センター管理運営業務委託	40,500	1. 地域活動支援センター管理運営業務(介護・障害福祉課)
障害者自動車等燃料費助成金	令和9年度予算の範囲内	1. 障害者自動車等燃料費助成金(介護・障害福祉課)
福祉タクシー助成金	令和9年度予算の範囲内	1. 福祉タクシー助成金(介護・障害福祉課)
児童発達支援センター運営業務委託	364,986	1. 児童発達支援センター運営業務(介護・障害福祉課)
中小企業者に対する事業資金の融資に伴う損失補償	融資預託額の10/100に相当する額	1. 中小企業者に対する事業資金の融資に伴う損失補償(産業振興課)
公共工事に係る中小企業振興資金等の融資に対する利子補給	当該融資額に対する償還利子の40/100に相当する額	1. 公共工事に係る中小企業振興資金等の融資に対する利子補給(産業振興課)
業務支援システム借上料	21,046	1. LGWAN接続系ファイルサーバ借上料(ICT推進室)(18,414千円)
		2. クラウド本棚サービス利用料(議会事務局)(242千円)
		3. 議会タブレット端末等賃借料(議会事務局)(2,390千円)
各種保守点検業務委託	76	1. 多賀城跡ガイダンス施設(サーバー、ドメイン)保守点検(文化財課)(76千円)
単価契約に係る複合機の使用	令和9年度予算の範囲内	1. 単価契約に係る複合機の使用(全庁分)(総務課)