

1 歳入款別対前年度比較表

区分 款		令和4年度				令和		
		当初予算額 (A)	構成比	財源内訳		当初予算額 (B)	構成比	財源 特定
				特定	一般			
		千円	(%)	千円	千円	千円	(%)	千円
自主財源	市税	8,321,639	30.6	0	8,321,639	8,000,792	31.9	0
	分担金負担金	110,866	0.4	110,866	0	111,739	0.4	111,739
	使用料手数料	418,981	1.5	371,336	47,645	436,891	1.7	388,741
	財産収入	428,420	1.6	331,976	96,444	413,994	1.7	302,875
	寄附金	234,989	0.9	234,989	0	211,650	0.8	211,650
	繰入金	2,312,209	8.5	1,555,237	756,972	997,856	4.0	606,974
	繰越金	20,000	0.1	0	20,000	20,000	0.1	0
	諸収入	550,681	2.0	499,382	51,299	513,102	2.0	467,444
	計	12,397,785	45.6	3,103,786	9,293,999	10,706,024	42.6	2,089,423
依存財源	地方譲与税	142,844	0.5	0	142,844	129,813	0.5	0
	利子割交付金	2,902	0.0	0	2,902	4,271	0.0	0
	配当割交付金	20,832	0.1	0	20,832	20,184	0.1	0
	株式等譲渡金 株所得割交付金	32,876	0.1	0	32,876	13,397	0.1	0
	法人事業税交付金	96,166	0.4	0	96,166	54,376	0.2	0
	地方消費税交付金	1,426,833	5.3	0	1,426,833	1,227,732	4.9	0
	環境性能割交付金	20,231	0.1	0	20,231	12,509	0.1	0
	国有提供施設等所在 市町村助成交付金	25,845	0.1	0	25,845	26,216	0.1	0
	地方特例交付金	74,309	0.3	0	74,309	74,609	0.3	0
	地方交付税	3,751,605	13.8	0	3,751,605	3,532,274	14.1	0
	交通安全対策金 交特別交付金	10,333	0.0	10,333	0	10,342	0.0	10,342
	国庫支出金	5,416,732	19.9	5,416,732	0	4,696,835	18.7	4,696,835
	県支出金	1,787,507	6.6	1,787,463	44	1,672,918	6.7	1,672,873
市債	1,963,200	7.2	1,618,900	344,300	2,908,500	11.6	1,760,400	
計	14,772,215	54.4	8,833,428	5,938,787	14,383,976	57.4	8,140,450	
歳入合計		27,170,000	100.0	11,937,214	15,232,786	25,090,000	100.0	10,229,873

3 年 度					比 較 増 減				款
内 訳	2月補正後予 算 額	構 成 比	財 源 内 訳		当 初 予 算 比		2 月 補 正 後 予 算 比		
			特 定	一 般	(A)-(B)	伸 率	(A)-(C)	伸 率	
一 般	(C)	(%)	千 円	千 円	千 円	(%)	千 円	(%)	
8,000,792	8,091,731	27.5	0	8,091,731	320,847	4.0	229,908	2.8	市 税
0	111,739	0.4	111,739	0	△ 873	△ 0.8	△ 873	△ 0.8	分 担 金
48,150	442,816	1.5	390,493	52,323	△ 17,910	△ 4.1	△ 23,835	△ 5.4	使 用 料
111,119	426,063	1.5	314,944	111,119	14,426	3.5	2,357	0.6	財 産 収 入
0	211,650	0.7	211,650	0	23,339	11.0	23,339	11.0	寄 附 金
390,882	943,039	3.2	578,653	364,386	1,314,353	131.7	1,369,170	145.2	繰 入 金
20,000	233,657	0.8	0	233,657	0	0.0	△ 213,657	△ 91.4	繰 越 金
45,658	588,311	2.0	483,105	105,206	37,579	7.3	△ 37,630	△ 6.4	諸 収 入
8,616,601	11,049,006	37.6	2,090,584	8,958,422	1,691,761	15.8	1,348,779	12.2	計
129,813	129,813	0.5	0	129,813	13,031	10.0	13,031	10.0	地 方 譲 与 税
4,271	3,434	0.0	0	3,434	△ 1,369	△ 32.1	△ 532	△ 15.5	利 子 割 金
20,184	20,206	0.1	0	20,206	648	3.2	626	3.1	配 当 割 金
13,397	22,910	0.1	0	22,910	19,479	145.4	9,966	43.5	株 式 等 譲 渡 割 金
54,376	71,234	0.2	0	71,234	41,790	76.9	24,932	35.0	法 人 事 業 税 金
1,227,732	1,386,621	4.7	0	1,386,621	199,101	16.2	40,212	2.9	地 方 消 費 税 金
12,509	12,724	0.0	0	12,724	7,722	61.7	7,507	59.0	環 境 性 能 割 金
26,216	25,845	0.1	0	25,845	△ 371	△ 1.4	0	0.0	国 有 提 供 施 設 等 所 在 市 町 村 助 成 金
74,609	180,950	0.6	0	180,950	△ 300	△ 0.4	△ 106,641	△ 58.9	地 方 特 例 金
3,532,274	3,954,326	13.4	0	3,954,326	219,331	6.2	△ 202,721	△ 5.1	地 方 交 付 税
0	10,342	0.0	10,342	0	△ 9	△ 0.1	△ 9	△ 0.1	交 通 安 全 対 策 特 別 交 付 金
0	7,564,921	25.7	7,563,884	1,037	719,897	15.3	△ 2,148,189	△ 28.4	国 庫 支 出 金
45	2,574,019	8.8	2,572,394	1,625	114,589	6.8	△ 786,512	△ 30.6	県 支 出 金
1,148,100	2,414,600	8.2	1,736,600	678,000	△ 945,300	△ 32.5	△ 451,400	△ 18.7	市 債
6,243,526	18,371,945	62.4	11,883,220	6,488,725	388,239	2.7	△ 3,599,730	△ 19.6	計
14,860,127	29,420,951	100.0	13,973,804	15,447,147	2,080,000	8.3	△ 2,250,951	△ 7.7	歳 合 入 計

2 歳出款別対前年度比較表

区分 款	令和4年度				令和		
	当初予算額 (A)	構成比	財源内訳		当初予算額 (B)	構成比	財源 特定
			特定	一般			
	千円	(%)	千円	千円	千円	(%)	千円
1 議会費	206,358	0.8	0	206,358	213,762	0.9	0
2 総務費	4,356,083	16.0	2,230,299	2,125,784	5,377,141	21.4	3,203,870
3 民生費	10,475,791	38.5	5,708,449	4,767,342	9,605,078	38.3	5,108,167
4 衛生費	1,568,951	5.8	357,263	1,211,688	1,341,358	5.3	121,485
5 労働費	59,302	0.2	45,000	14,302	59,448	0.2	45,104
6 農林水産業費	96,834	0.4	12,171	84,663	111,040	0.4	10,420
7 商工費	298,587	1.1	165,000	133,587	312,896	1.3	173,000
8 土木費	2,236,163	8.2	304,397	1,931,766	2,244,771	9.0	333,260
9 消防費	757,696	2.8	38,662	719,034	758,694	3.0	63,328
10 教育費	4,969,491	18.3	2,830,494	2,138,997	3,001,246	12.0	931,438
11 災害復旧費	1	0.0	0	1	1	0.0	0
12 公債費	2,094,600	7.7	245,479	1,849,121	2,012,842	8.0	239,801
13 諸支出金	1	0.0	0	1	1	0.0	0
14 予備費	50,142	0.2	0	50,142	51,722	0.2	0
歳出合計	27,170,000	100.0	11,937,214	15,232,786	25,090,000	100.0	10,229,873

3		年 度			比 較 増 減				款
内 訳	2月補正後予 算 額 (C)	構成比	財 源 内 訳		当 初 予 算 比		2 月 補 正 後 予 算 比		
			特 定	一 般	(A)-(B)	伸 率	(A)-(C)	伸 率	
一 般	千円	(%)	千円	千円	千円	(%)	千円	(%)	
	213,762	0.7	0	203,649	△ 7,404	△ 3.5	2,709	1.3	1款
	2,173,271	19.0	3,115,297	2,471,751	△ 1,021,058	△ 19.0	△ 1,230,965	△ 22.0	2款
	4,496,911	41.4	7,497,153	4,675,673	870,713	9.1	△ 1,697,035	△ 13.9	3款
	1,219,873	6.0	563,428	1,203,642	227,593	17.0	△ 198,119	△ 11.2	4款
	14,344	0.2	45,104	14,044	△ 146	△ 0.2	154	0.3	5款
	100,620	0.4	21,940	99,224	△ 14,206	△ 12.8	△ 24,330	△ 20.1	6款
	139,896	4.4	1,139,934	163,687	△ 14,309	△ 4.6	△ 1,005,034	△ 77.1	7款
	1,911,511	7.5	303,574	1,909,788	△ 8,608	△ 0.4	22,801	1.0	8款
	695,366	2.6	63,328	694,166	△ 998	△ 0.1	202	0.0	9款
	2,069,808	10.7	953,896	2,178,828	1,968,245	65.6	1,836,767	58.6	10款
	1	0.1	23,238	15,953	0	0.0	△ 39,190	△ 100.0	11款
	1,773,041	6.8	246,912	1,765,019	81,758	4.1	82,669	4.1	12款
	1	0.0	0	1	0	0.0	0	0.0	13款
	51,722	0.2	0	51,722	△ 1,580	△ 3.1	△ 1,580	△ 3.1	14款
	14,860,127	100.0	13,973,804	15,447,147	2,080,000	8.3	△ 2,250,951	△ 7.7	歳出 合計

3 歳出款別・節別集計表

節 別	款	議会費	総務費	民生費	衛生費	労働費	農 林 水産業費	商工費	土木費
		千円	千円	千円	千円	千円	千円	千円	千円
1	報 酬	87,060	77,354	113,108	18,681	0	3,413	5,413	13,397
2	給 料	20,013	590,453	392,323	102,104	0	29,266	26,181	72,882
3	職 員 手 当 等	42,390	445,061	302,711	85,322	0	19,944	22,847	60,615
4	共 済 費	34,584	219,139	159,980	38,513	0	10,900	10,563	29,388
7	報 償 費	8	78,937	29,153	487	0	951	17	3,094
8	旅 費	4,569	7,129	3,338	913	0	47	644	698
9	交 際 費	500	2,500	0	0	0	40	0	0
10	需 用 費	3,884	82,255	59,185	7,583	282	1,262	903	84,573
11	役 務 費	796	74,669	12,996	19,840	200	97	5	4,432
12	委 託 料	5,200	275,838	472,897	803,858	0	4,682	5,033	324,576
13	使用料及び賃借料	1,569	342,697	13,813	1,293	0	242	277	44,924
14	工 事 請 負 費	0	981,000	0	1,760	0	0	2,035	95,936
15	原 材 料 費	0	0	0	0	0	0	0	2,704
16	公 有 財 産 購 入 費	0	0	0	0	0	0	0	24,659
17	備 品 購 入 費	30	121,087	2,337	0	0	80	0	118
18	負担金、補助及び交付金	5,755	183,453	1,084,313	476,651	13,820	25,910	64,669	1,356,567
19	扶 助 費	0	0	6,583,512	11,945	0	0	0	0
20	貸 付 金	0	0	0	0	45,000	0	160,000	0
21	補償、補填及び賠償金	0	0	82	0	0	0	0	0
22	償還金、利子及び割引料	0	30,612	23	1	0	0	0	0
23	投 資 及 び 出 資 金	0	0	0	0	0	0	0	117,218
24	積 立 金	0	843,633	0	0	0	0	0	0
26	公 課 費	0	266	0	0	0	0	0	0
27	繰 出 金	0	0	1,246,020	0	0	0	0	382
29	予 備 費	0	0	0	0	0	0	0	0
合 計		206,358	4,356,083	10,475,791	1,568,951	59,302	96,834	298,587	2,236,163
構 成 比		0.8%	16.0%	38.5%	5.8%	0.2%	0.4%	1.1%	8.2%

消 防 費	教 育 費	災 害 復 旧 費	公 債 費	諸 支 出 金	予 備 費	合 計	構 成 比 (%)	前 年 度 増 減	伸 率 (%)	節
千円	千円	千円	千円	千円	千円	千円		千円		
21,850	162,210	0	0	0	0	502,486	1.8	22,143	4.6	1節
0	164,901	0	0	0	0	1,398,123	5.1	△ 22,121	△ 1.6	2節
6,571	151,881	0	0	0	0	1,137,342	4.2	△ 16,144	△ 1.4	3節
762	73,329	0	0	0	0	577,158	2.1	△ 39,699	△ 6.4	4節
72	12,564	0	0	0	0	125,283	0.5	1,066	0.9	7節
506	13,621	0	0	0	0	31,465	0.1	△ 1,607	△ 4.9	8節
0	164	0	0	0	0	3,204	0.0	0	0.0	9節
10,645	443,317	0	0	0	0	693,889	2.5	159,383	29.8	10節
2,542	32,284	0	0	0	0	147,861	0.5	7,368	5.2	11節
42,109	1,369,131	0	0	0	0	3,303,324	12.2	389,669	13.4	12節
5,497	235,572	0	0	0	0	645,884	2.4	35,839	5.9	13節
39,000	1,721,781	1	0	0	0	2,841,513	10.5	484,657	20.6	14節
0	609	0	0	0	0	3,313	0.0	472	16.6	15節
0	158,553	0	0	1	0	183,213	0.7	54,713	42.6	16節
0	33,505	0	0	0	0	157,157	0.6	139,157	773.1	17節
627,944	67,519	0	0	0	0	3,906,601	14.4	247,431	6.8	18節
0	327,756	0	0	0	0	6,923,213	25.5	550,388	8.6	19節
0	0	0	0	0	0	205,000	0.8	0	0.0	20節
0	388	0	0	0	0	470	0.0	△ 60,857	△ 99.2	21節
0	101	0	2,094,600	0	0	2,125,337	7.8	81,956	4.0	22節
0	0	0	0	0	0	117,218	0.4	31,766	37.2	23節
0	247	0	0	0	0	843,880	3.1	△ 36,686	△ 4.2	24節
198	58	0	0	0	0	522	0.0	333	176.2	26節
0	0	0	0	0	0	1,246,402	4.6	52,353	4.4	27節
0	0	0	0	0	50,142	50,142	0.2	△ 1,580	△ 3.1	29節
757,696	4,969,491	1	2,094,600	1	50,142	27,170,000	100.0	2,080,000	8.3	合計
2.8 %	18.3 %	0.0 %	7.7 %	0.0 %	0.2 %	100.0 %				構成比

4 歳出款別・性質別及び財源内訳表

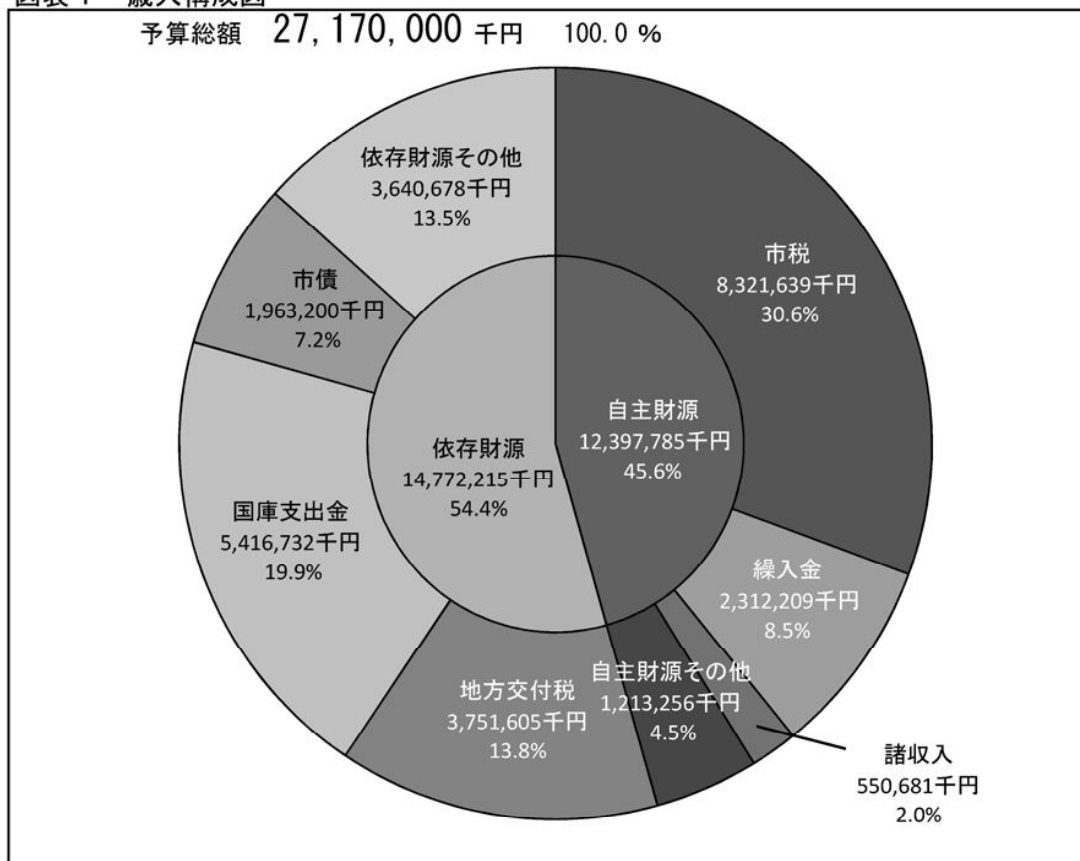
性質別	款	議会費	総務費	民生費	衛生費	労働費	農林水産業費	商工費	土木費
		千円	千円	千円	千円	千円	千円	千円	千円
1	人件費	189,099	1,419,191	1,007,092	255,960	0	66,172	67,494	182,879
2	扶助費	0	120	6,588,116	14,873	0	0	0	0
3	公債費	0	0	0	0	0	0	0	0
4	普通建設事業費	0	1,113,796	314,629	0	0	0	0	96,355
	補助事業費	0	0	299,289	0	0	0	0	72,353
	単独事業費	0	1,113,796	15,340	0	0	0	0	24,002
	国直轄事業負担金	0	0	0	0	0	0	0	0
	県営事業負担金	0	0	0	0	0	0	0	0
	受託事業費	0	0	0	0	0	0	0	0
5	災害復旧事業費	0	0	0	0	0	0	0	0
6	失業対策事業費	0	0	0	0	0	0	0	0
7	物件費	16,493	770,857	542,907	832,075	482	3,671	8,772	385,983
8	維持補修費	0	5,040	2,730	2,125	0	4,660	0	126,028
9	補助費等	766	203,446	223,085	463,918	13,820	22,331	62,321	1,327,318
10	積立金	0	843,633	0	0	0	0	0	0
11	投資及び出資金	0	0	0	0	0	0	0	117,218
12	貸付金	0	0	0	0	45,000	0	160,000	0
13	繰入金	0	0	1,797,232	0	0	0	0	382
	予備費	0	0	0	0	0	0	0	0
合計		206,358	4,356,083	10,475,791	1,568,951	59,302	96,834	298,587	2,236,163
財源内訳	国庫支出金	0	506,060	3,940,136	252,031	0	0	0	82,168
	県支出金	0	148,059	1,497,622	8,807	0	10,207	0	5,310
	交通安全対策特別交付金	0	0	0	0	0	0	0	10,333
	分担金・負担金	0	0	110,022	844	0	0	0	0
	使用料・手数料	0	31,366	53,852	60,742	0	0	0	141,690
	財産収入	0	18,610	10,666	0	0	0	0	532
	寄附金	0	234,989	0	0	0	0	0	0
	繰入金	0	506,978	11,088	1,469	0	1,780	5,000	27,002
	諸収入	0	47,737	85,063	33,370	45,000	184	160,000	8,362
	市債	0	736,500	0	0	0	0	0	29,000
一般財源	206,358	2,125,784	4,767,342	1,211,688	14,302	84,663	133,587	1,931,766	

消 防 費	教 育 費	災 害 復 旧 費	公 債 費	諸 支 出 金	予 備 費	合 計	構 成 比 (%)	前 年 度 増 減	伸 率 (%)	性 質 別
千 円	千 円	千 円	千 円	千 円	千 円	千 円				
29,183	576,945	0	0	0	0	3,794,015	14.0	△ 70,895	△ 1.8	人 件 費
0	327,756	0	0	0	0	6,930,865	25.5	550,808	8.6	扶 助 費
0	0	0	2,094,600	0	0	2,094,600	7.7	81,758	4.1	公 債 費
0	2,207,261	0	0	0	0	3,732,041	13.7	1,097,641	41.7	普 通 建 設 事 業 費
0	777,121	0	0	0	0	1,148,763	4.2	464,780	68.0	補 助 事 業 費
0	1,430,140	0	0	0	0	2,583,278	9.5	632,861	32.4	単 独 事 業 費
0	0	0	0	0	0	0	0.0	0	0.0	国 直 轄 事 業 金 負 担 金
0	0	0	0	0	0	0	0.0	0	0.0	県 営 事 業 負 担 金
0	0	0	0	0	0	0	0.0	0	0.0	受 託 事 業 費
0	0	1	0	0	0	1	0.0	0	0.0	災 害 復 旧 事 業 費
0	0	0	0	0	0	0	0.0	0	0.0	失 業 対 策 事 業 費
97,940	1,788,312	0	0	1	0	4,447,493	16.4	447,014	11.2	物 件 費
2,098	2,908	0	0	0	0	145,589	0.5	△ 65,642	△ 31.1	維 持 補 修 費
628,475	66,062	0	0	0	0	3,011,542	11.1	△ 63,256	△ 2.1	補 助 費 等
0	247	0	0	0	0	843,880	3.1	△ 36,686	△ 4.2	積 立 金
0	0	0	0	0	0	117,218	0.4	31,766	37.2	投 資 及 び 出 資 金
0	0	0	0	0	0	205,000	0.8	0	0.0	貸 付 金
0	0	0	0	0	0	1,797,614	6.6	109,072	6.5	繰 出 金
0	0	0	0	0	50,142	50,142	0.2	△ 1,580	△ 3.1	予 備 費
757,696	4,969,491	1	2,094,600	1	50,142	27,170,000	100.0	2,080,000	8.3	歳 出 合 計
0	599,856	0	36,481	0	0	5,416,732	19.9	719,897	15.3	国 庫 支 出 金
17,267	100,191	0	0	0	0	1,787,463	6.6	114,590	6.8	県 支 出 金
0	0	0	0	0	0	10,333	0.0	△ 9	△ 0.1	交 通 安 全 対 策 特 別 交 付 金
0	0	0	0	0	0	110,866	0.4	△ 873	△ 0.8	分 担 金 ・ 負 担 金
0	3,159	0	80,527	0	0	371,336	1.4	△ 17,405	△ 4.5	使 用 料 ・ 手 数 料
0	302,168	0	0	0	0	331,976	1.2	29,101	9.6	財 産 収 入
0	0	0	0	0	0	234,989	0.9	23,339	11.0	寄 附 金
12,695	904,377	0	84,848	0	0	1,555,237	5.7	948,263	156.2	繰 入 金
0	76,043	0	43,623	0	0	499,382	1.8	31,938	6.8	諸 収 入
8,700	844,700	0	0	0	0	1,618,900	6.0	△ 141,500	△ 8.0	市 債
719,034	2,138,997	1	1,849,121	1	50,142	15,232,786	56.1	372,659	2.5	一 般 財 源

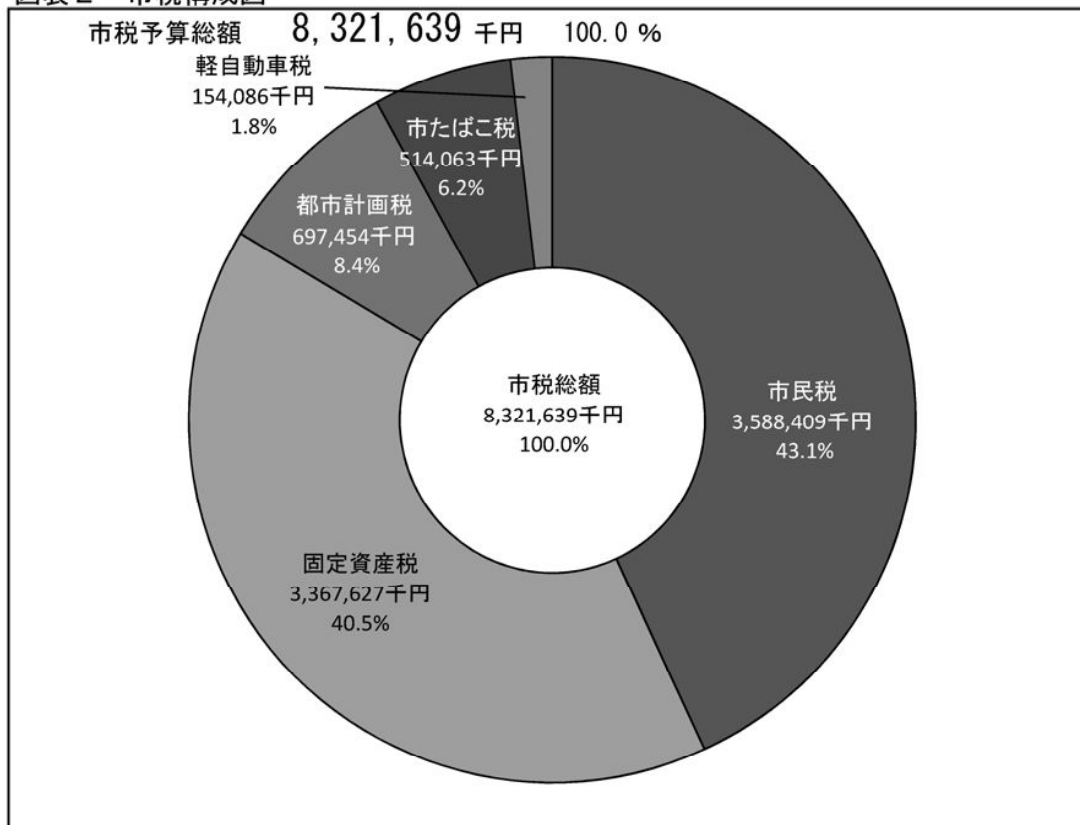
財 源 内 訳

5 令和4年度一般会計構成図

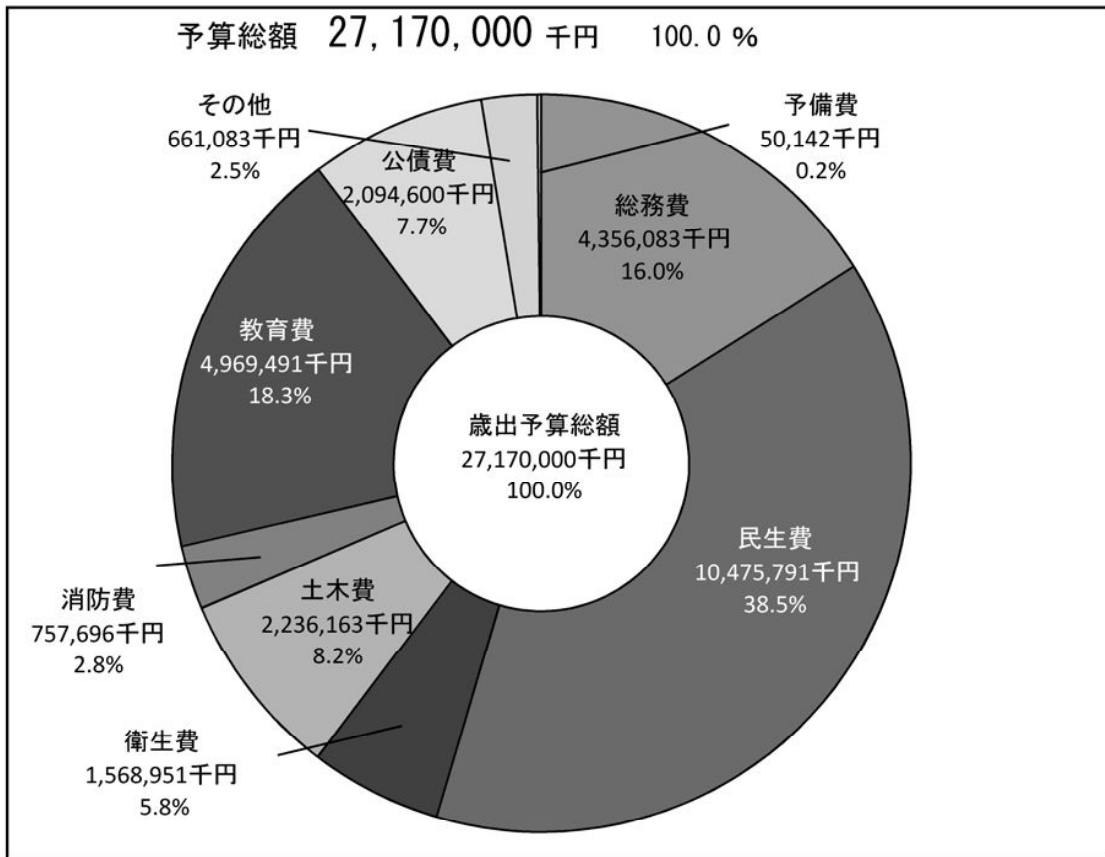
図表1 歳入構成図



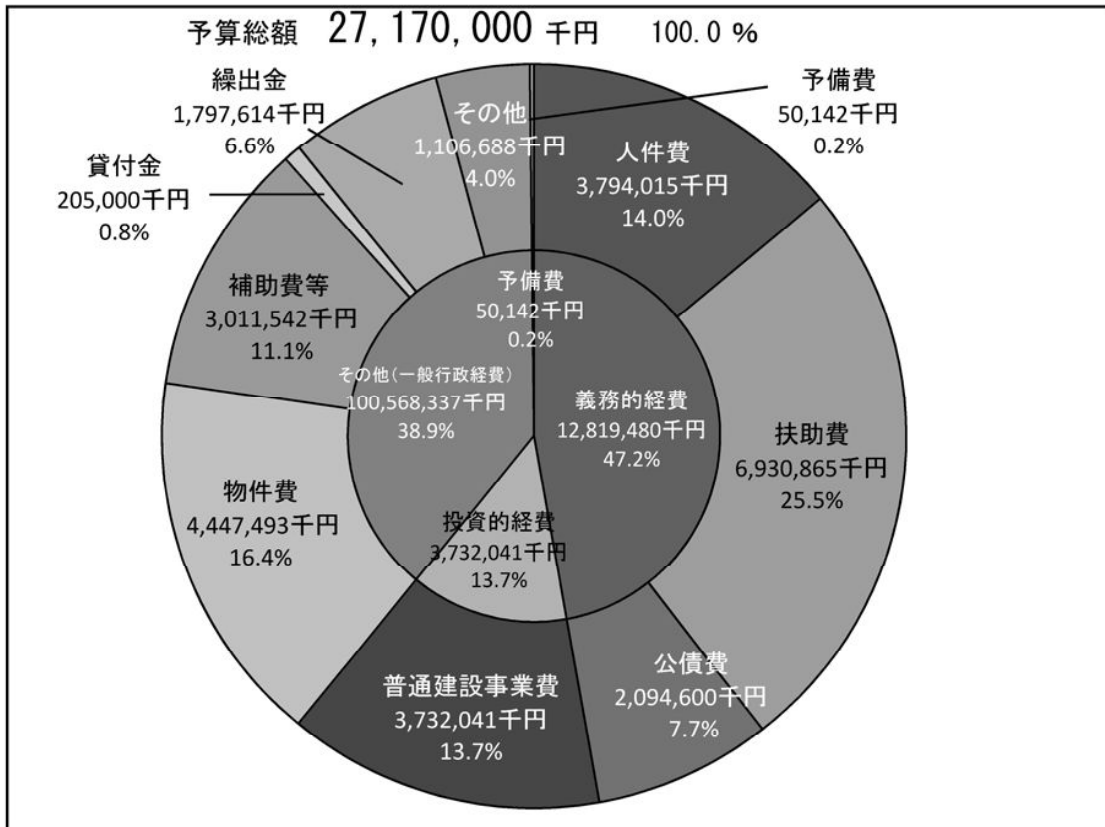
図表2 市税構成図



図表3 目的別歳出構成図



図表4 性質別歳出構成図



単位：千円

事業名	事業費	事業種別					左記の財源内容					算出基礎等	
		補助事業	単独事業	国事業	県事業	受託事業	国庫支出金	県支出金	その他		一般財源		
									市債	基金			
良好なまちなみの保全	44,295	20,223	24,002	0	0	0	10,000	0	9,200	24,002	0	1,023	
公園の保全と整備	20,223	20,223	0	0	0	0	10,000	0	9,200	0	0	1,023	
公園維持管理事業 (公園遊具等設置工事分)	20,223	20,223					10,000		9,200			1,023	国庫補助率:1/2 起債充当率:90%
都市景観と都市施設の保全	24,002	0	24,002	0	0	0	0	0	0	24,002	0	0	
駅前駐車場等管理運営事業 (国府多賀城駅築造工事分)	24,002		24,002							24,002		0	基金・ふるさと多賀城応援基金
都市インフラの保全	52,130	52,130	0	0	0	0	27,191	0	18,800	0	0	6,139	
道路の保全と整備	52,130	52,130	0	0	0	0	27,191	0	18,800	0	0	6,139	
道路舗装補修事業	16,967	16,967					8,300		7,800			867	国庫補助率:1/2 起債充当率:90%
橋りょう維持補修事業 (田子大橋維持補修事業負担金分)	27,081	27,081					14,850		11,000			1,231	国庫補助率:5.5/10 起債充当率:90%
狭あい道路拡幅整備事業	8,082	8,082					4,041					4,041	国庫補助率:1/2
地域経営の振興	1,836	0	1,836	0	0	0	0	0	0	0	0	1,836	
自治会・町内会活動の促進	1,836	0	1,836	0	0	0	0	0	0	0	0	1,836	
自治会・町内会活動推進事業 (地区集会所建設費補助金分)	1,836		1,836									1,836	

合 計

事業名	事業費	事業種別					左記の財源内容					算出基礎等	
		補助事業	単独事業	国事業	県事業	受託事業	国庫支出金	県支出金	その他		一般財源		
									市債	基金			
補助事業に要する経費	1,148,763	1,148,763					641,687	81,244	303,200	30,769	0	91,843	
単独事業に要する経費	2,583,278		2,583,278				0	353	1,306,000	1,269,638	0	7,287	
国事業に対する負担金	0			0									
県事業に対する負担金	0				0								
受託事業に要する経費	0												
合 計	3,732,041	1,148,763	2,583,278	0	0	0	641,687	81,597	1,609,200	1,300,427	0	99,130	

7 令和4年度債務負担行為内訳表

事 項	限度額	内 訳
引越し業務委託	千円 21,065	1. 引越し業務委託(財政課)(21,065千円)
中小企業者に対する事業資金の融資に伴う損失補償	融資預託額の10/100に相当する額	1. 中小企業者に対する事業資金の融資に伴う損失補償(産業振興課)
公共工事に係る中小企業振興資金等の融資に対する利子補給	当該融資額に対する償還利子の40/100に相当する額	1. 公共工事に係る中小企業振興資金等の融資に対する利子補給(産業振興課)
七ヶ浜町公園墓地蓮沼苑使用許可譲渡資金の融資に伴う損失補償	当該融資額の1割に相当する額	1. 七ヶ浜町公園墓地蓮沼苑使用許可譲渡資金の融資に伴う損失補償(環境施設課)
自動車交通騒音調査業務委託	9,592	1. 自動車交通騒音調査業務委託(環境施設課)(9,592千円)
自動車借上料	13,266	1. 軽自動車(5台)(財政課)(7,187千円) 2. 普通自動車(3台)(財政課)(6,079千円)
パソコン借上料	190,674	1. パソコン借上げ(ICT推進室)(137,214千円) 2. 校務用パソコン等借上げ(教育総務課)(35,640千円) 山王小学校 43台、天真小学校 30台 3. 校務用パソコン等借上げ(教育総務課)(17,820千円) 東豊中学校 29台
印刷機等借上料	39,830	1. 小学校印刷機等借上料(教育総務課)(23,898千円) 2. 中学校印刷機等借上料(教育総務課)(15,932千円)
施設備品借上料	24,797	1. 電話交換機賃借料(財政課)(268千円) 2. 北庁舎電話交換機賃借料(財政課)(15,544千円) 3. 硬貨計数機賃借料(収納課)(565千円) 4. PEG含浸装置借上料(埋蔵文化財調査センター)(8,420千円)
業務支援システム借上料	1,176,145	1. 内部情報系システム借上料(ICT推進室)(19,783千円) 2. 住民情報系システム借上料(ICT推進室)(385,939千円) 3. 北庁舎ネットワーク機器借上料(ICT推進室)(759,206千円) 4. 滞納管理システム借上料(収納課)(11,217千円)
各種保守点検業務委託	1,188	1. 埋蔵文化財調査センター体験館昇降機保守点検業務委託(埋蔵文化財調査センター)(1,188千円)