

令和3年度  
多賀城市一般会計当初予算  
(特別説明資料)

令和3年2月

# 令和3年度 地方財政計画のポイント

総務省自治財政局  
令和3年1月

## 1. 通常収支分

### (1) 一般財源総額の確保

- ・ 新型コロナウイルス感染症の影響により地方税等が大幅な減収となる中で、一般財源総額について、水準超経費を除く交付団体ベースで実質前年度を0.2兆円上回る62.0兆円を確保
- ・ 国の加算など地方交付税の原資を最大限確保することにより、地方交付税総額について前年度を0.9兆円上回る17.4兆円を確保するとともに、臨時財政対策債の増加額を可能な限り抑制

一般財源総額 63.1兆円(前年度比▲0.3兆円、前年度 63.4兆円)

一般財源総額(水準超経費除き) 62.0兆円(同+0.2兆円、同 61.8兆円)

・ 地方税・地方譲与税	39.9兆円(前年度比 ▲3.6兆円、前年度 43.5兆円)
・ 地方特例交付金等	0.4兆円( 同 +0.2兆円、同 0.2兆円)
・ 地方交付税	17.4兆円( 同 +0.9兆円、同 16.6兆円)
・ 臨時財政対策債	5.5兆円( 同 +2.3兆円、同 3.1兆円)

※1 一般財源総額、地方税・地方譲与税については、令和2年度徴収猶予の特例分(0.2兆円)を除いている

※2 端数処理のため合計が一致しない場合がある

(参考:概算要求時点)

地方交付税:16.2兆円(対前年度▲0.4兆円) 臨時財政対策債:6.8兆円(対前年度+3.7兆円)

### (2) 「地域デジタル社会推進費」の創設

- ・ 地方公共団体金融機構の公庫債権金利変動準備金を活用し、デジタル化によるメリットを享受できる地域社会のデジタル化を集中的に推進するため、新たに「地域デジタル社会推進費」0.2兆円を計上(令和3・4年度)

### (3) 防災・減災、国土強靱化の推進

- ・ 緊急自然災害防止対策事業費の対象事業を拡充し、事業費を0.1兆円増額(②0.3兆円→③0.4兆円)した上で、「防災・減災、国土強靱化のための5か年加速化対策」の期間を踏まえ、事業期間を5年間延長
- ・ 緊急防災・減災事業費について、対象事業を拡充した上で、緊急自然災害防止対策事業費と同様に、事業期間を5年間延長
- ・ 防災重点農業用ため池等の防災対策の強化のため、緊急浚渫推進事業費の対象施設に追加するなど地方財政措置を拡充

## 2. 東日本大震災分

### ○ 震災復興特別交付税の確保

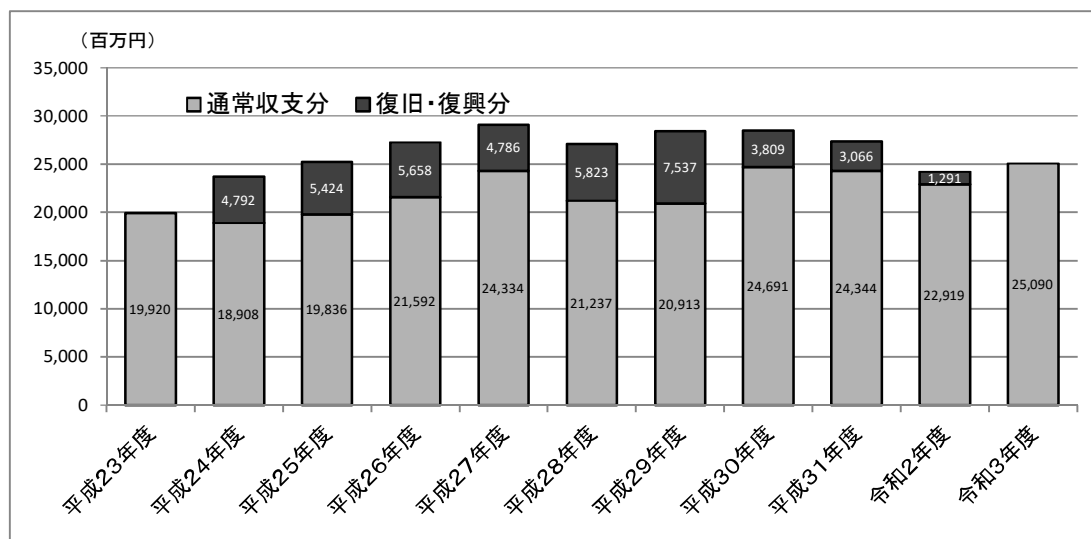
東日本大震災の復旧・復興事業等の財源として震災復興特別交付税0.1兆円(前年度比▲0.2兆円)を確保

# 令和3年度 多賀城市一般会計当初予算の概要

## ◆ 一般会計当初予算の総額等(平成23年度、平成31年度～令和3年度) (単位:千円、%)

区 分	平成23年度 当初予算額 A	平成31年度 当初予算額 B	令和2年度 当初予算額 C	令和3年度 当初予算額 D	対前年度		(参考) R3 - H23	
					比較増減	伸率	比較増減	伸率
					E (D-C)	E/C	F (D-A)	F/A
総 額	19,920,000	27,410,000	24,210,000	25,090,000	880,000	3.6	5,170,000	26.0
通常収支分	19,920,000	24,344,200	22,919,197	25,090,000	2,170,803	9.5	5,170,000	26.0
復旧・復興分		3,065,800	1,290,803		△ 1,290,803	皆減		
財政調整基金 繰入額	787,235	1	403,675	390,875	△ 12,800	△ 3.2	△ 396,360	△ 50.3
通常収支分	787,235	1	400,911	390,875	△ 10,036	△ 2.5	△ 396,360	△ 50.3
復旧・復興分		0	2,764		△ 2,764	皆減		

## ◆ 一般会計当初予算規模の推移(平成23年度～令和3年度)



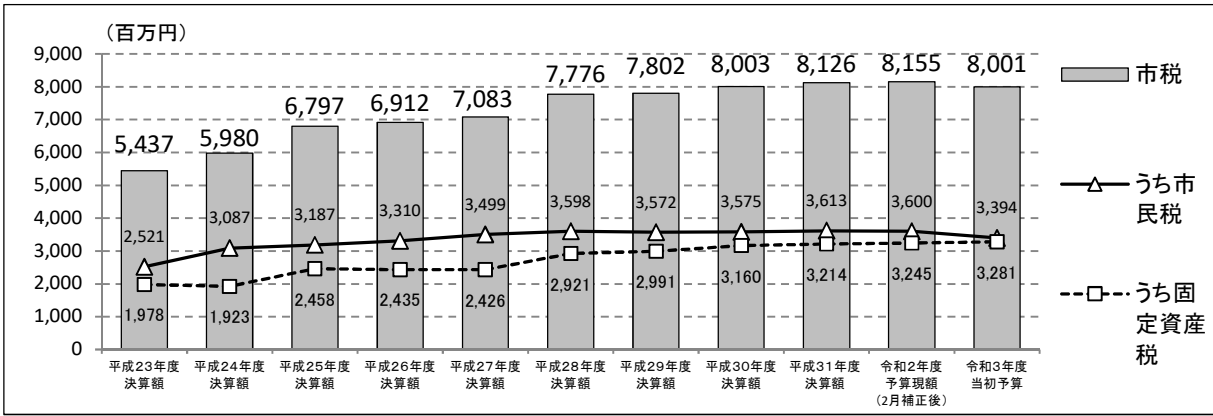
## 歳入予算の概要(通常収支分)

### ◆ 歳入予算(通常収支分)の款別比較(平成23年度、平成31年度～令和3年度)

(単位:千円)

区分	平成23年度 当初予算額	平成31年度 当初予算額	令和2年度 当初予算額	令和3年度 当初予算額	対前年度 比較増減	(参考) R3 - H23 比較増減
	A	B	C	D	D-C	D-A
1 市税	7,625,070	8,110,665	8,158,047	8,000,792	△ 157,255	375,722
市民税	3,255,183	3,626,358	3,599,503	3,393,764	△ 205,739	138,581
固定資産税	3,264,636	3,205,265	3,245,370	3,281,100	35,730	16,464
軽自動車税	83,048	131,431	142,763	145,227	2,464	62,179
市たばこ税	356,535	484,055	496,524	497,634	1,110	141,099
都市計画税	665,668	663,556	673,887	683,067	9,180	17,399
2 地方譲与税	140,201	126,801	131,015	129,813	△ 1,202	△ 10,388
3 利子割交付金	24,000	7,057	5,265	4,271	△ 994	△ 19,729
4 配当割交付金	5,000	18,046	16,619	20,184	3,565	15,184
5 株式等譲渡所得割交付金	2,100	9,483	14,314	13,397	△ 917	11,297
6 法人事業税交付金			29,409	54,376	24,967	54,376
7 地方消費税交付金	580,000	1,099,016	1,301,344	1,227,732	△ 73,612	647,732
8 環境性能割交付金		6,955	12,966	12,509	△ 457	12,509
9 国有提供施設交付金	20,000	23,833	26,216	26,216	0	6,216
10 地方特例交付金	102,000	68,862	68,738	74,609	5,871	△ 27,391
11 地方交付税	3,070,000	3,347,929	3,467,205	3,532,274	65,069	462,274
普通交付税	2,770,000	2,858,176	2,957,832	2,896,275	△ 61,557	126,275
特別交付税	300,000	300,000	300,000	300,000	0	0
震災復興特別交付税		189,753	209,373	335,999	126,626	335,999
12 交通安全対策特別交付金	13,000	12,300	11,700	10,342	△ 1,358	△ 2,658
13 分担金及び負担金	200,762	247,478	140,297	111,739	△ 28,558	△ 89,023
14 使用料及び手数料	201,381	505,353	470,813	436,891	△ 33,922	235,510
15 国庫支出金	3,272,926	3,527,779	4,363,259	4,696,835	333,576	1,423,909
16 県支出金	1,381,059	1,564,981	1,748,176	1,672,918	△ 75,258	291,859
17 財産収入	48,185	1,464,776	372,985	413,994	41,009	365,809
18 寄附金	1	100,000	113,265	211,650	98,385	211,649
19 繰入金	840,918	1,373,752	1,073,493	997,856	△ 75,637	156,938
財政調整基金繰入金	787,235	1	400,911	390,875	△ 10,036	△ 396,360
20 繰越金	20,000	20,000	20,000	20,000	0	0
21 諸収入	632,597	445,307	506,771	513,102	6,331	△ 119,495
22 市債	1,709,800	2,244,900	867,300	2,908,500	2,041,200	1,198,700
臨時財政対策債	1,032,700	686,800	681,100	1,148,100	467,000	115,400
廃款 自動車取得税交付金	31,000	18,927				△ 31,000
<b>合 計</b>	<b>19,920,000</b>	<b>24,344,200</b>	<b>22,919,197</b>	<b>25,090,000</b>	<b>2,170,803</b>	<b>5,170,000</b>

# 1 市税(決算額等)の比較



# 2 法人事業税交付金について

法人事業税交付金は、地方法人課税の偏在是正のための地方法人特別税・譲与税制度の廃止に伴う市町村分の法人住民税法人税割の減収分の補填措置として、法人事業税の一部を都道府県から市町村に交付するもの(令和元年10月～)

※令和2年度予算額29,409千円 令和3年度予算額 54,376千円 伸率約184.9%

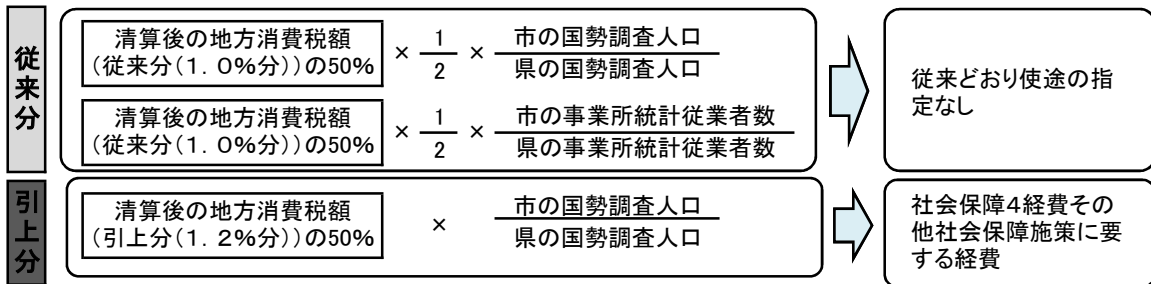
## ■ 交付額

都道府県の法人事業税額の100分の7.7(令和2年度は100分の3.4)を市町村の従業者数で按分。ただし、経過措置として、令和2年度からの3年間は次のとおり

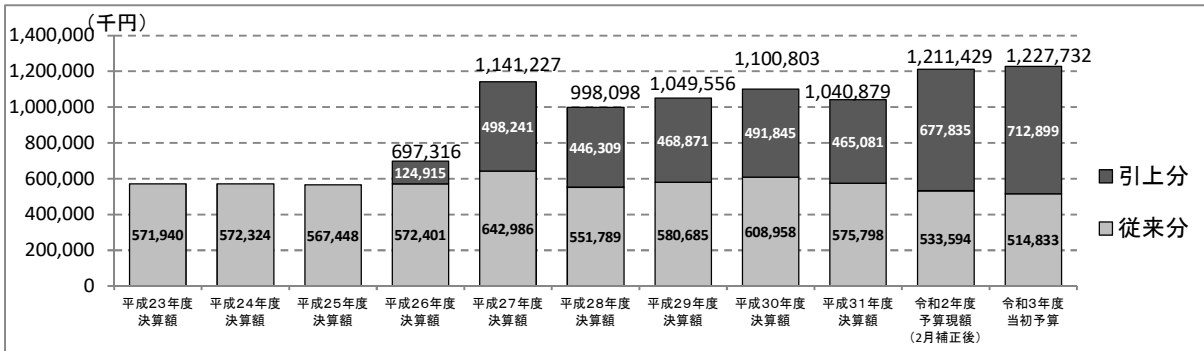
- ・令和2年度: 法人税割額
- ・令和3年度: 2/3…法人税割額 1/3…従業者数
- ・令和4年度: 1/3…法人税割額 2/3…従業者数

# 3 地方消費税交付金について

## ■ 市町村への交付額の算定方法及び使途



## ■ 交付額の推移



# 4 普通交付税・臨時財政対策債(交付実績額等)の比較

(単位:千円、%)

区分	平成31年度 交付実績額等 A	令和2年度 交付実績額等 B	対前年度		令和3年度 交付見込額等 D	対前年度	
			比較増減 C(B-A)	伸率 C/A		比較増減 E(D-B)	伸率 E/B
普通交付税	2,885,690	2,755,733	△ 129,957	△ 4.5	2,896,275	140,542	5.1
臨時財政対策債	706,600	657,900	△ 48,700	△ 6.9	1,148,100	490,200	74.5
計	3,592,290	3,413,633	△ 178,657	△ 5.0	4,044,375	630,742	18.5

## 5 令和3年度地方交付税算出資料

(単位:千円、%)

区分		令和3年度予算額 a	令和2年度交付額 b	増減額 c=a-b	増減率 c/b×100
<b>普通交付税</b>					
基準財政需要額					
個別算定経費	A	8,074,222	7,824,363	249,859	3.2
包括算定経費	B	1,268,655	1,219,861	48,794	4.0
地域の元気創造事業費	C	181,596	181,598	△ 2	△ 0.0
人口減少等特別対策事業費	D	202,045	194,640	7,405	3.8
地域社会再生事業費	E	51,925	51,925	0	0.0
地域デジタル社会推進費	F	47,394	0	47,394	皆増
公債費	G	1,250,345	1,254,124	△ 3,779	△ 0.3
小計 A+B+C+D+E+F+G	H	11,076,182	10,726,511	349,671	3.3
錯誤措置額	I	0	0	0	—
合計 H+I	J	11,076,182	10,726,511	349,671	3.3
基準財政収入額					
一般税	K	5,602,506	5,781,758	△ 179,252	△ 3.1
交付金等	L	1,267,825	1,350,401	△ 82,576	△ 6.1
譲与税等	M	129,812	138,048	△ 8,236	△ 6.0
東日本大震災に係る 特例加算額	N	31,654	37,482	△ 5,828	△ 15.5
小計 K+L+M+N	O	7,031,797	7,307,689	△ 275,892	△ 3.8
錯誤措置額	P	0	0	0	—
合計 O+P	Q	7,031,797	7,307,689	△ 275,892	△ 3.8
財源不足額 J-Q	R	4,044,385	3,418,822	625,563	18.3
臨時財政対策債振替相当額	S	1,148,110	657,945	490,165	74.5
交付基準額 R-S	T	2,896,275	2,760,877	135,398	4.9
調整率	U	0	0.000510886		
調整後交付額 (普通交付税額) T-(J-S)×U	V	2,896,275	2,755,733	140,542	5.1
特別交付税額	W	300,000	300,000 *見込額	0	0.0
震災復興特別交付税額	X	335,999	860,791 *見込額	△ 524,792	△ 30.0
地方交付税額 V+W+X	Y	3,532,274	3,916,524	△ 384,250	△ 9.8
臨時財政対策債(発行可能額) S(*10万円未満切捨)	Z	1,148,100	657,900	490,200	74.5
総計(交付見込額) Y+Z	AA	4,680,374	4,574,424	105,950	2.3

## 引上分の地方消費税収が充てられる社会保障4経費 その他社会保障施策に要する経費

歳入 ・引上分の地方消費税交付金 712,899千円  
 歳出 ・社会保障4経費その他社会保障施策に要する経費 8,180,941千円

(単位:千円)

予算科目等			令和3年度						
款	項	目	当初予算	特定財源			一般財源		
				国庫支出金	県支出金	その他		うち引上げ分の地方消費税	
民生費	社会福祉費	社会福祉総務費	88,406	35,923	82	0	52,401	9,739	
		障害者福祉費	1,222,911	533,776	318,372	0	370,763	68,900	
		福祉手当費	26,334	19,750	0	0	6,584	1,224	
		老人福祉費	55,092	0	1,136	385	53,571	9,955	
		国民健康保険事業繰出金	414,053	49,878	171,296	0	192,879	35,843	
		介護保険対策費	654,022	28,059	14,497	0	611,466	113,628	
		後期高齢者医療事業繰出金	124,146	0	85,788	0	38,358	7,128	
		後期高齢者医療給付費	494,493	0	0	0	494,493	91,892	
	児童福祉費	児童福祉総務費	59,318	14,510	9,556	2,351	32,901	6,114	
		保育運営費	2,188,436	951,733	427,726	146,357	662,620	123,135	
		障害児発達支援事業費	103,879	403	202	83,047	20,227	3,759	
		母子福祉費	14,816	0	7,215	0	7,601	1,412	
		乳幼児等医療対策費	256,312	0	60,981	0	195,331	36,298	
	生活保護費	児童健全育成事業費	185,649	51,216	37,814	30,060	66,559	12,368	
		生活保護総務費	13,885	4,676	0	1	9,208	1,711	
			扶助費	1,270,995	951,746	2,513	5,000	311,736	57,930
	<b>民生費 集計①</b>			<b>7,172,747</b>	<b>2,641,670</b>	<b>1,137,178</b>	<b>267,201</b>	<b>3,126,698</b>	<b>581,036</b>
衛生費	保健衛生費	保健衛生総務費	104,364	5,797	5,390	1,145	92,032	17,103	
		保健衛生普及費	2,449	0	0	0	2,449	455	
		予防費	259,306	8,247	0	4,986	246,073	45,726	
		健康増進事業費	126,375	186	1,438	23,617	101,134	18,794	
		母子健康センター管理費	4,277	0	0	0	4,277	795	
<b>衛生費 集計②</b>			<b>496,771</b>	<b>14,230</b>	<b>6,828</b>	<b>29,748</b>	<b>445,965</b>	<b>82,873</b>	
労働費	労働諸費	労働諸費	13,080	0	0	0	13,080	2,431	
<b>労働費 集計③</b>			<b>13,080</b>	<b>0</b>	<b>0</b>	<b>0</b>	<b>13,080</b>	<b>2,431</b>	
教育費	教育総務費	事務局費	322,188	161,094	80,547	0	80,547	14,968	
	小学校費	教育振興費	28,918	1,482	2,189	0	25,247	4,692	
	中学校費	教育振興費	28,821	1,309	1,165	0	26,347	4,896	
<b>教育費 集計④</b>			<b>379,927</b>	<b>163,885</b>	<b>83,901</b>	<b>0</b>	<b>132,141</b>	<b>24,556</b>	
<b>その他⑤(基礎年金拠出金及び育児休業手当)</b>			<b>118,416</b>	<b>0</b>	<b>0</b>	<b>0</b>	<b>118,416</b>	<b>22,003</b>	
<b>合計(①+②+③+④+⑤)</b>			<b>8,180,941</b>	<b>2,819,785</b>	<b>1,227,907</b>	<b>296,949</b>	<b>3,836,300</b>	<b>712,899</b>	

## 歳出予算の概要(通常収支分)

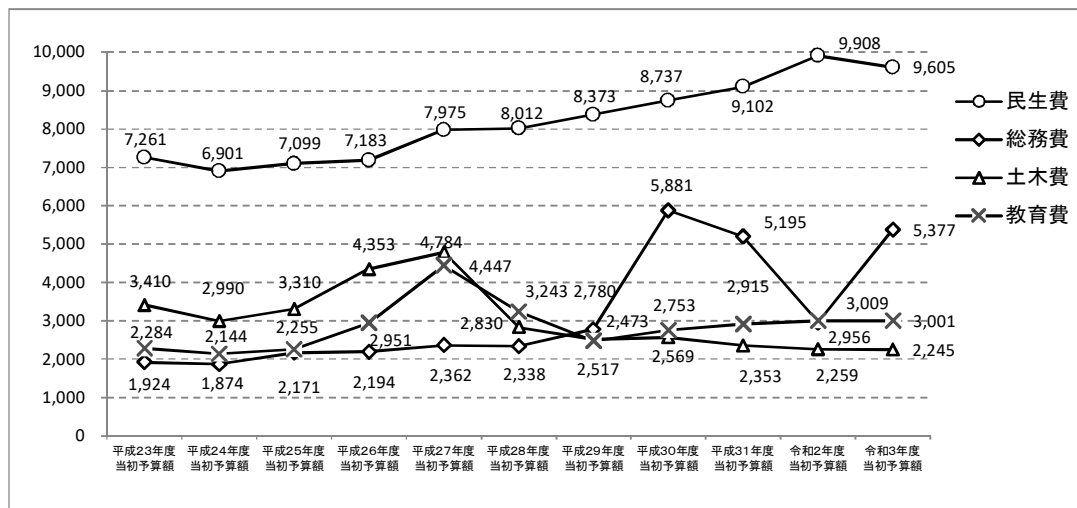
### ◆ 歳出予算(通常収支分)の款別比較(平成23年度、平成31年度～令和3年度)

(単位:千円)

区分	平成23年度 当初予算額	平成31年度 当初予算額	令和2年度 当初予算額	令和3年度 当初予算額	対前年度 比較増減 D-C	(参考) R3 - H23 比較増減 D-A
	A	B	C	D		D-A
1 議会費	188,970	221,413	218,889	213,762	△ 5,127	24,792
2 総務費	1,924,473	5,195,490	2,955,725	5,377,141	2,421,416	3,452,668
3 民生費	7,260,856	9,102,495	9,908,249	9,605,078	△ 303,171	2,344,222
4 衛生費	1,179,554	1,255,270	1,319,241	1,341,358	22,117	161,804
5 労働費	95,938	59,974	59,997	59,448	△ 549	△ 36,490
6 農林水産業費	179,168	116,695	111,348	111,040	△ 308	△ 68,128
7 商工費	345,467	315,589	326,466	312,896	△ 13,570	△ 32,571
8 土木費	3,409,526	2,352,919	2,259,330	2,244,771	△ 14,559	△ 1,164,755
9 消防費	684,414	704,072	710,342	758,694	48,352	74,280
10 教育費	2,283,755	2,914,524	3,008,700	3,001,246	△ 7,454	717,491
11 災害復旧費	1	1	1	1	0	0
12 公債費	2,320,611	2,058,611	1,986,911	2,012,842	25,931	△ 307,769
13 諸支出金	1	1	1	1	0	0
14 予備費	47,266	47,146	53,997	51,722	△ 2,275	4,456
合計	19,920,000	24,344,200	22,919,197	25,090,000	2,170,803	5,170,000

### ◆ 通常収支分(歳出予算)の大きい款の推移

(単位:百万円)





## ◆ 令和3年度通常収支分(歳出予算)の主な増減要因

### ■ 総務費(対前年度 24億2,141万6千円、81.9%の増)

(単位:千円)

事業名	令和2年度 事業費(当初) A	令和3年度 事業費 B	比較増減 B-A	備考
市庁舎耐震対策等事業	62,250	2,011,833	1,949,583	02-01-07
ふるさと多賀城応援基金積立金	114,158	212,597	98,439	02-01-17
財政調整基金積立金	584,444	662,440	77,996	02-01-12

### ■ 民生費(対前年度 3億317万1千円、3.1%の減)

(単位:千円)

事業名	令和2年度 事業費(当初) A	令和3年度 事業費 B	比較増減 B-A	備考
教育・保育施設等整備推進事業	593,269	83,753	△ 509,516	03-02-02
施設型給付費等支給事業	1,769,036	1,932,520	163,484	03-02-02
障害者自立支援給付事業	902,445	954,301	51,856	03-01-02

### ■ 土木費(対前年度 1,455万9千円、0.6%の減)

(単位:千円)

事業名	令和2年度 事業費(当初) A	令和3年度 事業費 B	比較増減 B-A	備考
橋りょう維持補修事業	44,528	4,028	△ 40,500	08-02-04
下水道事業会計繰出金	1,351,134	1,381,201	30,067	08-04-04

### ■ 教育費(対前年度 745万4千円、0.2%の減)

(単位:千円)

事業名	令和2年度 事業費(当初) A	令和3年度 事業費 B	比較増減 B-A	備考
特別史跡多賀城跡復元整備事業	58,000	124,272	66,272	10-04-04
学校給食調理事業	408,351	445,350	36,999	10-05-02
施設等利用費支給事業(幼稚園)	353,148	322,188	△ 30,960	10-01-02
学校施設維持管理事業[小学校]	177,515	163,053	△ 14,462	10-02-01
学校施設維持管理事業[中学校]	135,349	121,514	△ 13,835	10-03-01

※令和2年度事業費(当初)は、第六次多賀城市総合計画の施策体系構築に合わせて行った事業棚卸前の事務事業の予算額の合計額を、令和3年度事業費に合わせ事業再編した場合の当初予算額を計上

## 市債の概要

### ◆ 令和3年度に発行する予定の市債

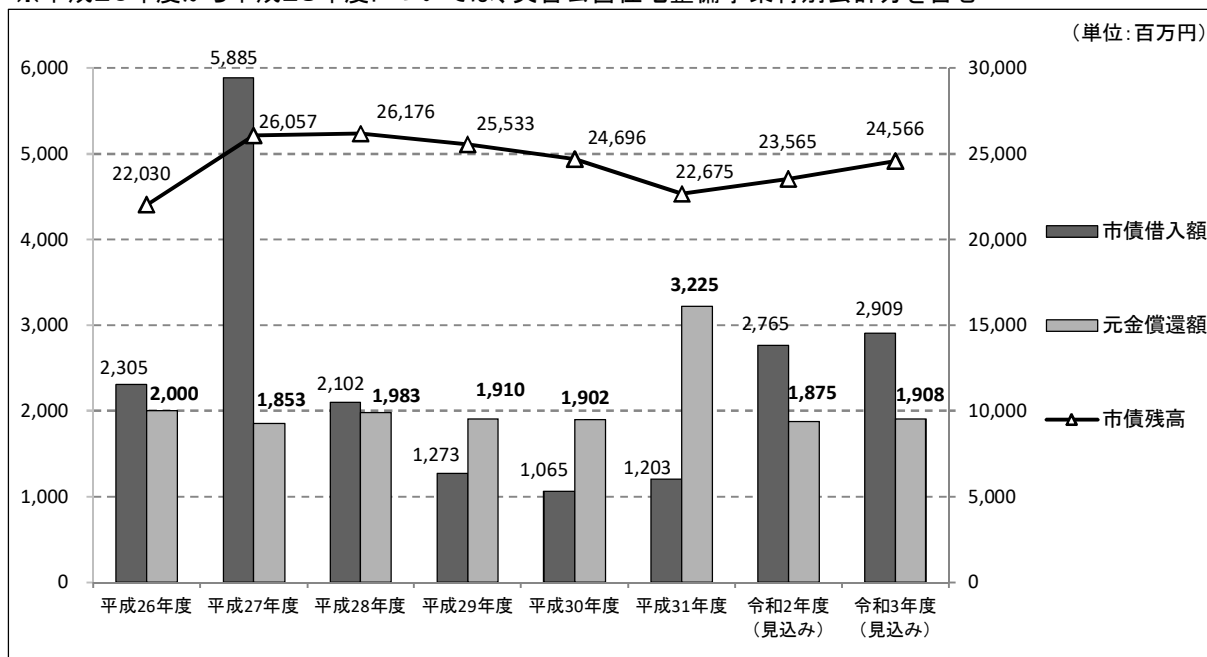
(単位:千円)

区 分	起債対象 事業費 A	控除財源 B	控除後 対象経費 C (A-B)	充当率 D	起債 限度額 C×D	備 考
庁舎建設事業債	821,686	0	821,686	0.75	616,200	・資金手当 ・充当率:75%
公共施設等適正 管理推進事業債	1,136,215	0	1,136,215	0.90	1,022,500	・充当率:90% ・交付税措置率:起債対象経費 の75%を上限としてこの範囲で 充当した地方債の元利償還金 の30%
公園整備事業債	100,222	50,000	50,222	0.90	45,100	・充当率:90% (本来分50%、財源対策債分 40%) ・交付税措置率:財源対策債分 50%
道路橋りょう事業 債	35,391	17,500	17,891	0.90	16,100	
公園事業債	14,271	7,000	7,271	0.90	6,500	
緊急浚渫推進事 業債	1,000	0	1,000	1.00	1,000	・充当率:100% ・交付税措置率:70%
文化財整備活用 事業債	117,852	58,926	58,926	0.90	53,000	・充当率:90% ・交付税措置率:30%
臨時財政対策債	1,148,100	0	1,148,100	1.00	1,148,100	・充当率:100% ・交付税措置率:100%
<b>合 計</b>	<b>3,374,737</b>	<b>133,426</b>	<b>3,241,311</b>	/	<b>2,908,500</b>	

※「起債限度額」は、総務省の地方債同意等基準運用要綱に基づき10万円未満を切り捨てている。

## ◆ 市債残高等の推移

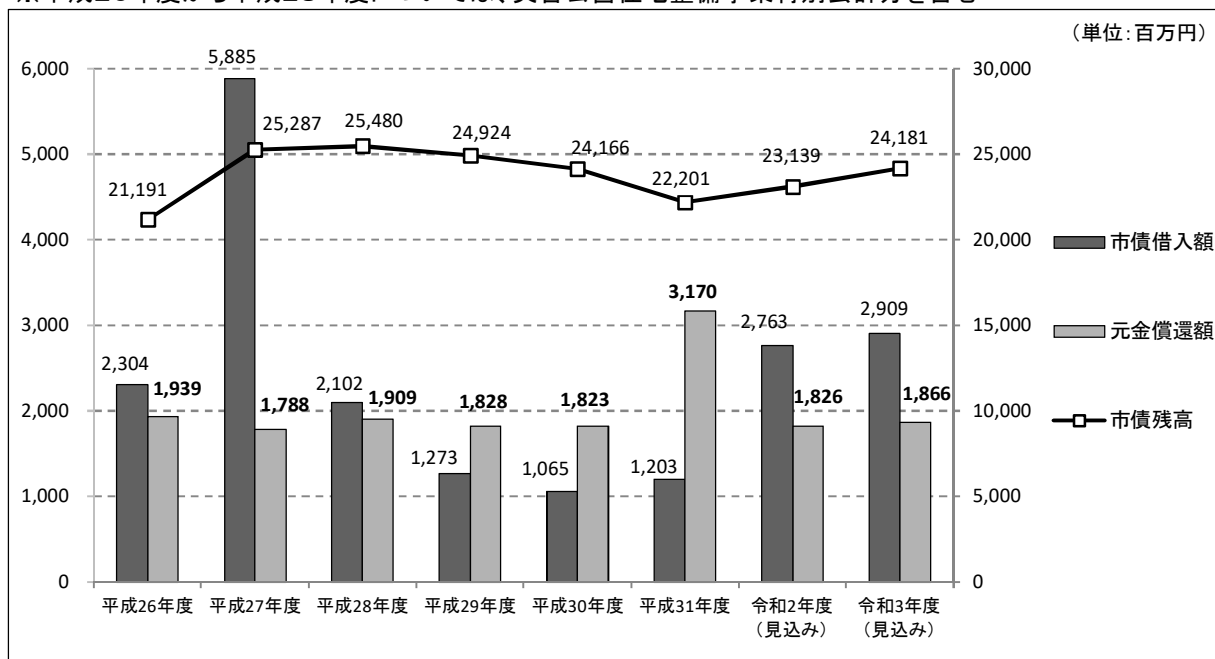
※平成26年度から平成28年度については、災害公営住宅整備事業特別会計分を含む



※ 端数処理の関係で合計が一致しない場合がある。

## ◆ 市債残高等の推移(災害援護資金貸付金を除く。)

※平成26年度から平成28年度については、災害公営住宅整備事業特別会計分を含む



※ 端数処理の関係で合計が一致しない場合がある。

## 各種基金の概要

### ◆ 各種基金の残高の推移

(単位:千円)

区分	平成31年度末 基金残高	令和2年度中増減見込額		令和2年度末 基金残高 見込額	令和3年度中増減見込額		令和3年度末 基金残高 見込額
		増	減		増	減	
財政調整基金	2,394,518	883,913	1,215,578	2,062,853	662,440	390,875	2,334,418
市債等管理基金	405,209	273,881	86,949	592,141	474	84,848	507,767
史跡のまち基金	819,092	3,962	6,458	816,596	654	1	817,249
教育施設及び文化 施設管理基金	70,524	110,546	1	181,069	145	1	181,213
生涯学習推進基金	192,336	122	3,000	189,458	152	2,500	187,110
太陽光発電設備管 理基金	5,890	2,158	1,050	6,998	2,819	1	9,816
庁舎耐震対策等事 業基金	839,912	7,378	25,943	821,347	664	320,533	501,478
ふるさと多賀城応援 基金	1,095,759	167,671	80,782	1,182,648	212,597	117,993	1,277,252
多賀城南門等復元 事業等基金	10,380	8,627	11,669	7,338	6	5,926	1,418
土地開発基金 (現金保有分)	634,475	508	1	634,982	508	1	635,489
小計 (A)	6,468,095	1,458,766	1,431,431	6,495,430	880,459	922,679	6,453,210
東日本大震災復興 基金	819,737	24,895	121,865	722,767	579	75,174	648,172
基金交付金分	192,191	39	31,814	160,416	129	48,085	112,460
津波被災住宅再建 支援分	0	0	0	0	0	0	0
震災復興寄附金分	627,546	24,856	90,051	562,351	450	27,089	535,712
東日本大震災復興 交付金事業基金	1,333,723	195,818	1,485,509	44,032	36	0	44,068
一般会計		195,818	1,485,509		36	0	
下水道事業特別会 計							
小計 (B)	2,153,460	220,713	1,607,374	766,799	615	75,174	692,240
合計 (A)+(B)	8,621,555	1,679,479	3,038,805	7,262,229	881,074	997,853	7,145,450

※「平成31年度末基金残高」の数値は、平成31年度地方財政状況調査(決算統計)による数値である。

※「令和2年度中増減見込額」の数値は、令和3年2月定例会に提出した各会計補正予算までを反映させた数値である。

※「土地開発基金」の数値は、土地保有分(366,687千円)を控除した現金保有分のみ数値である。

※「東日本大震災復興基金」のうち「基金交付金分」は、県から交付された999,396千円(平成23年度交付)を原資としている。

※「東日本大震災復興基金」のうち「津波被災住宅再建支援分」は、県から交付された3,062,500千円(平成24・25年度交付)を原資としている。

◆ 令和3年度において基金を活用する事業

(単位:千円)

区 分	活 用 会 計	活 用 す る 事 務 事 業	活 用 額
財政調整基金	一般	財源補填	390,875
	小 計		390,875
市債等管理基金	一般	借入金償還金[元金]	77,640
	一般	借入金償還金[利子]	7,208
	小 計		84,848
史跡のまち基金	一般	(科目設定)	1
	小 計		1
教育施設及び文化施設管理基金	一般	(科目設定)	1
	小 計		1
生涯学習推進基金	一般	生涯学習活動費補助事業	2,500
	小 計		2,500
太陽光発電設備管理基金	一般	(科目設定)	1
	小 計		1
庁舎耐震対策等事業基金	一般	市庁舎耐震対策等事業	320,533
	小 計		320,533
ふるさと多賀城応援基金	一般	ふるさと・多賀城応援寄附事業	75,000
	一般	多賀城創建1300年記念関連事業	11,650
	一般	市民表彰事業	500
	一般	エコ未来推進事業	611
	一般	農地活用次世代型農業促進事業	1,800
	一般	創業支援事業(多賀城みらい塾)	10,000
	一般	地域のにぎわい創出イベント支援事業	3,000
	一般	耐震改修促進事業	5,250
	一般	多賀城市・太宰府市中学生交流事業	2,098
	一般	歴史遺産保全・発信事業	8,084
	小 計		117,993
多賀城南門等復元事業等基金	一般	特別史跡多賀城跡復元整備事業	5,926
	小 計		5,926
土地開発基金(現金保有分)	一般	(科目設定)	1
	小 計		1
通 常 基 金 小 計 ( A )			922,679

(単位:千円)

区 分	活 用 会 計	活 用 す る 事 務 事 業	活 用 額
東日本大震災復興基金			75,174
基金交付金分	一般	東日本大震災多賀城市追悼事業	1,307
	一般	地域防災計画・ハザードマップ改定事業	18,001
	一般	防災情報管理事業	16,676
	一般	災害用備蓄品整備事業	5,331
	一般	地域とともにある学校づくり事業(地域学校協働活動事業)	350
	一般	特別史跡多賀城跡復元整備事業	6,420
			小 計
震災復興寄附金分	一般	震災対応職員受入等事業	1,704
	一般	多賀城創建1300年記念関連事業	22,350
	一般	多賀城市震災経験・記録伝承事業	164
	一般	東京2020オリンピック・パラリンピック関連事業	2,871
		小 計	27,089
東日本大震災復興交付金事業基金			0
一般会計	一般	—	—
			小 計
下水道事業特別会計	下水	—	—
			小 計
震 災 関 連 基 金 小 計 ( B )			75,174
合 計 ( A ) + ( B )			997,853