

1 歳入款別対前年度比較表

区分 款		令和3年度				令和			
		当初予算額		財源内訳		当初予算額		財源	
		(A)	構成比	特定	一般	(B)	構成比	特定	
		千円	(%)	千円	千円	千円	(%)	千円	
自主財源	市税	8,000,792	31.9	0	8,000,792	8,158,047	33.7	0	
	分担金負担金	111,739	0.4	111,739	0	140,297	0.6	140,297	
	使用料手数料	436,891	1.7	388,741	48,150	470,813	1.9	420,526	
	財産収入	413,994	1.7	302,875	111,119	374,645	1.5	264,470	
	寄附金	211,650	0.8	211,650	0	113,265	0.5	113,265	
	繰入金	997,856	4.0	606,974	390,882	1,225,208	5.1	821,527	
	繰越金	20,000	0.1	0	20,000	20,000	0.1	0	
	諸収入	513,102	2.0	467,444	45,658	668,803	2.8	640,473	
	計	10,706,024	42.6	2,089,423	8,616,601	11,171,078	46.2	2,400,558	
依存財源	地方譲与税	129,813	0.5	0	129,813	131,015	0.5	0	
	利子割交付金	4,271	0.0	0	4,271	5,265	0.0	0	
	配当割交付金	20,184	0.1	0	20,184	16,619	0.1	0	
	株式等譲渡金 株所得割交付金	13,397	0.1	0	13,397	14,314	0.1	0	
	法人事業税交付金	54,376	0.2	0	54,376	29,409	0.1	0	
	地方消費税交付金	1,227,732	4.9	0	1,227,732	1,301,344	5.4	0	
	環境性能割交付金	12,509	0.1	0	12,509	12,966	0.0	0	
	国有提供施設等所在 市町村助成交付金	26,216	0.1	0	26,216	26,216	0.1	0	
	地方特例交付金	74,609	0.3	0	74,609	68,738	0.3	0	
	地方交付税	3,532,274	14.1	0	3,532,274	4,134,447	17.1	0	
	交通安全対策金 特別交付金	10,342	0.0	10,342	0	11,700	0.0	11,700	
	国庫支出金	4,696,835	18.7	4,696,835	0	4,663,896	19.3	4,663,896	
	県支出金	1,672,918	6.7	1,672,873	45	1,755,693	7.2	1,755,648	
	市債	2,908,500	11.6	1,760,400	1,148,100	867,300	3.6	186,200	
計	14,383,976	57.4	8,140,450	6,243,526	13,038,922	53.8	6,617,444		
歳入合計		25,090,000	100.0	10,229,873	14,860,127	24,210,000	100.0	9,018,002	

2 年 度					比 較 増 減				款
内 訳	2月補正後 予 算 額 (C)	構 成 比 (%)	財 源 内 訳		当 初 予 算 比		2 月 補 正 後 予 算 比		
			特 定	一 般	(A)-(B)	伸 率	(A)-(C)	伸 率	
一 般	千円	千円	千円	千円	千円	(%)	千円	(%)	
8,158,047	8,155,331	22.7	0	8,155,331	△ 157,255	△ 1.9	△ 154,539	△ 1.9	市 税
0	131,796	0.4	131,796	0	△ 28,558	△ 20.4	△ 20,057	△ 15.2	分 担 金
50,287	441,803	1.2	388,726	53,077	△ 33,922	△ 7.2	△ 4,912	△ 1.1	使 用 料
110,175	622,199	1.7	512,024	110,175	39,349	10.5	△ 208,205	△ 33.5	財 産 収 入
0	193,265	0.6	193,265	0	98,385	86.9	18,385	9.5	寄 附 金
403,681	3,263,286	9.1	1,978,156	1,285,130	△ 227,352	△ 18.6	△ 2,265,430	△ 69.4	繰 入 金
20,000	233,052	0.7	0	233,052	0	0.0	△ 213,052	△ 91.4	繰 越 金
28,330	724,120	2.0	667,906	56,214	△ 155,701	△ 23.3	△ 211,018	△ 29.1	贈 収 入
8,770,520	13,764,852	38.4	3,871,873	9,892,979	△ 465,054	△ 4.2	△ 3,058,828	△ 22.2	計
131,015	131,015	0.4	0	131,015	△ 1,202	△ 0.9	△ 1,202	△ 0.9	地 方 譲 与 税
5,265	4,287	0.0	0	4,287	△ 994	△ 18.9	△ 16	△ 0.4	利 子 割 金
16,619	20,218	0.1	0	20,218	3,565	21.5	△ 34	△ 0.2	配 当 割 金
14,314	13,397	0.0	0	13,397	△ 917	△ 6.4	0	0.0	株 式 等 譲 渡 所 得 割 金
29,409	30,135	0.1	0	30,135	24,967	84.9	24,241	80.4	法 人 事 業 税 交 付 金
1,301,344	1,211,429	3.4	0	1,211,429	△ 73,612	△ 5.7	16,303	1.3	地 方 消 費 税 交 付 金
12,966	11,486	0.0	0	11,486	△ 457	△ 3.5	1,023	8.9	環 境 性 能 割 交 付 金
26,216	26,216	0.1	0	26,216	0	0.0	0	0.0	国 有 提 供 施 設 等 所 在 市 町 村 割 交 付 金
68,738	79,299	0.2	0	79,299	5,871	8.5	△ 4,690	△ 5.9	地 方 特 例 交 付 金
4,134,447	3,916,524	10.9	0	3,916,524	△ 602,173	△ 14.6	△ 384,250	△ 9.8	地 方 交 付 税
0	11,700	0.0	11,700	0	△ 1,358	△ 11.6	△ 1,358	△ 11.6	交 通 安 全 対 策 特 別 交 付 金
0	12,547,983	34.9	12,526,597	21,386	32,939	0.7	△ 7,851,148	△ 62.6	国 庫 支 出 金
45	2,019,534	5.6	2,019,489	45	△ 82,775	△ 4.7	△ 346,616	△ 17.2	県 支 出 金
681,100	2,132,900	5.9	1,338,900	794,000	2,041,200	235.4	775,600	36.4	市 債
6,421,478	22,156,123	61.6	15,896,686	6,259,437	1,345,054	10.3	△ 7,772,147	△ 35.1	計
15,191,998	35,920,975	100.0	19,768,559	16,152,416	880,000	3.6	△ 10,830,975	△ 30.2	繰 入 計

2 歳出款別対前年度比較表

款	区分	令和3年度				令和		
		当初予算額 (A)	構成比	財源内訳		当初予算額 (B)	構成比	財源 特定
				特定	一般			
		千円	(%)	千円	千円	千円	(%)	千円
1	議会費	213,762	0.9	0	213,762	218,889	0.9	0
2	総務費	5,377,141	21.4	3,203,870	2,173,271	3,132,888	12.9	992,591
3	民生費	9,605,078	38.3	5,108,167	4,496,911	9,934,456	41.0	5,524,514
4	衛生費	1,341,358	5.3	121,485	1,219,873	1,560,161	6.5	124,043
5	労働費	59,448	0.2	45,104	14,344	60,814	0.3	45,817
6	農林水産業費	111,040	0.4	10,420	100,620	266,580	1.1	116,839
7	商工費	312,896	1.3	173,000	139,896	336,587	1.4	191,725
8	土木費	2,244,771	9.0	333,260	1,911,511	2,767,545	11.4	643,290
9	消防費	758,694	3.0	63,328	695,366	715,904	3.0	23,199
10	教育費	3,001,246	12.0	931,438	2,069,808	3,175,266	13.1	1,112,626
11	災害復旧費	1	0.0	0	1	1	0.0	0
12	公債費	2,012,842	8.0	239,801	1,773,041	1,986,911	8.2	243,358
13	諸支出金	1	0.0	0	1	1	0.0	0
14	予備費	51,722	0.2	0	51,722	53,997	0.2	0
	歳出合計	25,090,000	100.0	10,229,873	14,860,127	24,210,000	100.0	9,018,002

2 年 度					比 較 増 減				款
内 訳 一 般	2月補正後 予 算 額 (C)	構 成 比 (%)	財 源 内 訳		当 初 予 算 比		2 月 補 正 後 予 算 比		
			特 定	一 般	(A)-(B)	伸 率	(A)-(C)	伸 率	
千円	千円	(%)	千円	千円	千円	(%)	千円	(%)	
218,889	215,986	0.6	0	215,986	△ 5,127	△ 2.3	△ 2,224	△ 1.0	1款
2,140,297	11,156,530	31.0	8,851,832	2,304,698	2,244,253	71.6	△ 5,779,389	△ 51.8	2款
4,409,942	10,569,267	29.4	5,851,368	4,717,899	△ 329,378	△ 3.3	△ 964,189	△ 9.1	3款
1,436,118	1,710,542	4.8	229,524	1,481,018	△ 218,803	△ 14.0	△ 369,184	△ 21.6	4款
14,997	60,634	0.2	45,817	14,817	△ 1,366	△ 2.2	△ 1,186	△ 2.0	5款
149,741	262,789	0.7	116,199	146,590	△ 155,540	△ 58.3	△ 151,749	△ 57.7	6款
144,862	993,848	2.8	772,128	221,720	△ 23,691	△ 7.0	△ 680,952	△ 68.5	7款
2,124,255	2,662,803	7.4	590,878	2,071,925	△ 522,774	△ 18.9	△ 418,032	△ 15.7	8款
692,705	723,058	2.0	31,718	691,340	42,790	6.0	35,636	4.9	9款
2,062,640	5,445,545	15.2	3,034,037	2,411,508	△ 174,020	△ 5.5	△ 2,444,299	△ 44.9	10款
1	1	0.0	0	1	0	0.0	0	0.0	11款
1,743,553	1,989,274	5.5	243,358	1,745,916	25,931	1.3	23,568	1.2	12款
1	1,701	0.0	1,700	1	0	0.0	△ 1,700	△ 99.9	13款
53,997	128,997	0.4	0	128,997	△ 2,275	△ 4.2	△ 77,275	△ 59.9	14款
15,191,998	35,920,975	100.0	19,768,559	16,152,416	880,000	3.6	△ 10,830,975	△ 30.2	歳出 合計

3 歳出款別・節別集計表

節 別	款	議会費	総務費	民生費	衛生費	労働費	農 林 水産業費	商工費	土木費
		千円	千円	千円	千円	千円	千円	千円	千円
1	報 酬	87,180	84,403	106,719	18,125	0	3,413	5,235	13,381
2	給 料	21,942	586,128	405,020	94,815	0	36,283	33,459	75,308
3	職 員 手 当 等	44,586	459,586	312,101	69,568	0	25,531	24,560	61,471
4	共 済 費	36,945	233,784	174,792	38,321	0	13,274	13,435	31,300
7	報 償 費	5	79,570	29,048	512	0	950	17	3,045
8	旅 費	4,588	7,255	3,620	1,138	0	47	1,194	642
9	交 際 費	500	2,500	0	0	0	40	0	0
10	需 用 費	3,887	84,394	48,720	6,597	323	1,184	2,282	89,804
11	役 務 費	817	81,439	12,606	11,469	216	138	6	4,383
12	委 託 料	5,708	320,715	465,858	595,572	0	5,421	5,033	268,391
13	使用料及び賃借料	1,576	358,600	13,954	56	0	317	273	47,513
14	工 事 請 負 費	0	1,949,500	74,250	0	0	0	0	187,806
15	原 材 料 費	0	0	0	0	0	0	0	2,550
16	公 有 財 産 購 入 費	0	0	0	0	0	0	0	3,600
17	備 品 購 入 費	43	6,541	1,134	0	0	0	0	128
18	負担金、補助及び交付金	5,985	211,897	781,468	494,550	13,909	24,442	67,402	1,369,489
19	扶 助 費	0	0	5,982,144	10,634	0	0	0	0
20	貸 付 金	0	0	0	0	45,000	0	160,000	0
21	補償、補填及び賠償金	0	0	82	0	0	0	0	0
22	償還金、利子及び割引料	0	30,500	21	1	0	0	0	0
23	投 資 及 び 出 資 金	0	0	0	0	0	0	0	85,452
24	積 立 金	0	880,263	0	0	0	0	0	0
26	公 課 費	0	66	0	0	0	0	0	0
27	繰 出 金	0	0	1,193,541	0	0	0	0	508
29	予 備 費	0	0	0	0	0	0	0	0
合 計		213,762	5,377,141	9,605,078	1,341,358	59,448	111,040	312,896	2,244,771
構 成 比		0.9%	21.4%	38.3%	5.3%	0.2%	0.4%	1.3%	9.0%

消 防 費	教 育 費	災 害 復 旧 費	公 債 費	諸 支 出 金	予 備 費	合 計	構 成 比 (%)	前 年 度 増 減	伸 率 (%)	節
千円	千円	千円	千円	千円	千円	千円		千円		
18,757	143,130	0	0	0	0	480,343	1.9	△ 64,521	△ 11.8	1節
0	167,289	0	0	0	0	1,420,244	5.7	△ 24,627	△ 1.7	2節
6,762	149,321	0	0	0	0	1,153,486	4.6	8,306	0.7	3節
785	74,221	0	0	0	0	616,857	2.5	△ 7,674	△ 1.2	4節
92	10,978	0	0	0	0	124,217	0.5	31,867	34.5	7節
264	14,324	0	0	0	0	33,072	0.1	△ 23,638	△ 41.7	8節
0	164	0	0	0	0	3,204	0.0	△ 141	△ 4.2	9節
14,732	282,583	0	0	0	0	534,506	2.1	△ 55,891	△ 9.5	10節
1,940	27,479	0	0	0	0	140,493	0.6	32,044	29.5	11節
51,930	1,195,027	0	0	0	0	2,913,655	11.6	96	0.0	12節
4,277	183,479	0	0	0	0	610,045	2.4	83,381	15.8	13節
39,000	106,299	1	0	0	0	2,356,856	9.4	1,479,229	168.5	14節
0	291	0	0	0	0	2,841	0.0	△ 2,212	△ 43.8	15節
0	124,899	0	0	1	0	128,500	0.5	△ 32,322	△ 20.1	16節
0	10,154	0	0	0	0	18,000	0.1	△ 23,156	△ 56.3	17節
620,032	69,996	0	0	0	0	3,659,170	14.6	△ 1,017,123	△ 21.8	18節
0	380,047	0	0	0	0	6,372,825	25.4	217,093	3.5	19節
0	0	0	0	0	0	205,000	0.8	0	0.0	20節
0	61,245	0	0	0	0	61,327	0.2	29,945	95.4	21節
0	17	0	2,012,842	0	0	2,043,381	8.2	25,447	1.3	22節
0	0	0	0	0	0	85,452	0.3	△ 6,932	△ 7.5	23節
0	303	0	0	0	0	880,566	3.5	176,668	25.1	24節
123	0	0	0	0	0	189	0.0	△ 293	△ 60.8	26節
0	0	0	0	0	0	1,194,049	4.8	56,729	5.0	27節
0	0	0	0	0	51,722	51,722	0.2	△ 2,275	△ 4.2	29節
758,694	3,001,246	1	2,012,842	1	51,722	25,090,000	100.0	880,000	3.6	合計
3.0%	12.0%	0.0%	8.0%	0.0%	0.2%	100.0%				構成比

4 歳出款別・性質別及び財源内訳表

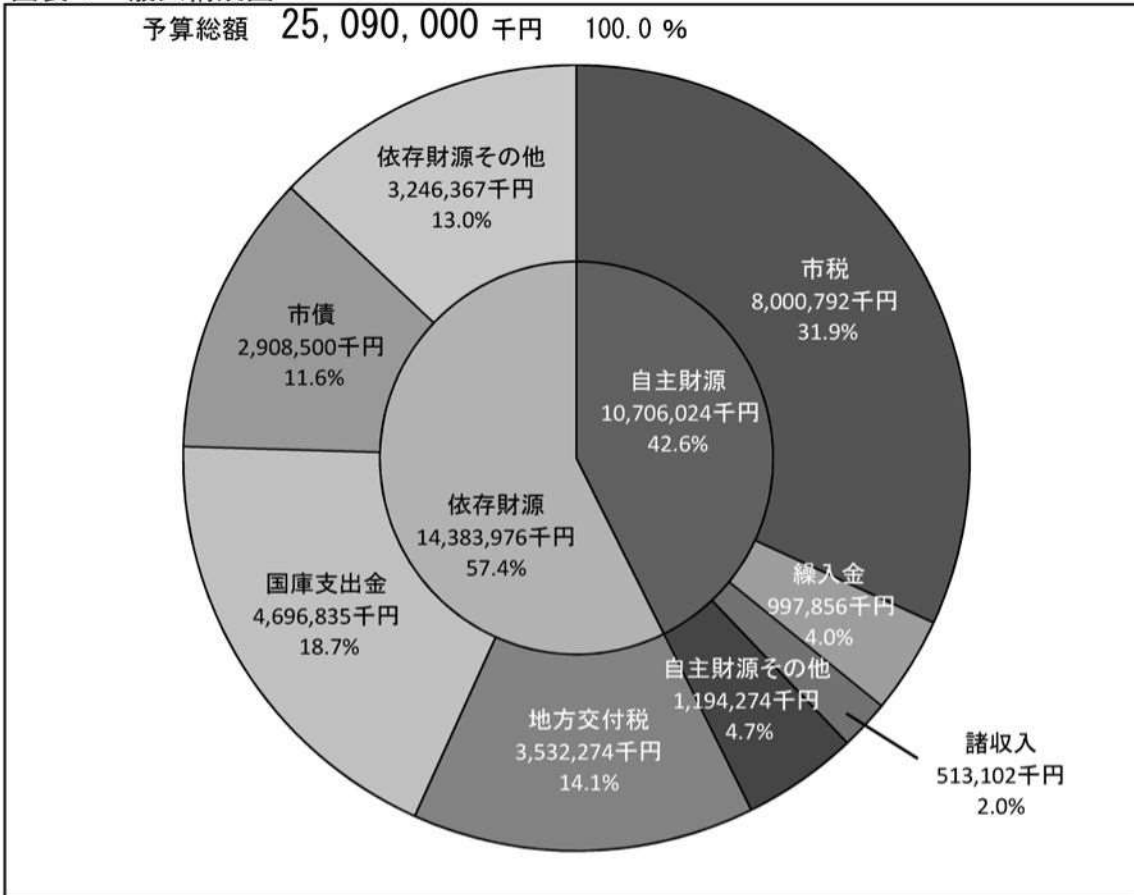
性質別		款							
		議会費	総務費	民生費	衛生費	労働費	農林水産業費	商工費	土木費
		千円	千円	千円	千円	千円	千円	千円	千円
1	人件費	195,879	1,464,025	1,038,182	231,772	0	81,785	79,838	188,370
2	扶助費	0	0	5,986,751	13,259	0	0	0	0
3	公債費	0	0	0	0	0	0	0	0
4	普通建設事業費	0	2,013,656	139,457	0	0	0	0	159,745
	補助事業費	0	131,500	76,616	0	0	0	0	158,015
	単独事業費	0	1,882,156	62,841	0	0	0	0	1,730
	国直轄事業負担金	0	0	0	0	0	0	0	0
	県営事業負担金	0	0	0	0	0	0	0	0
	受託事業費	0	0	0	0	0	0	0	0
5	災害復旧事業費	0	0	0	0	0	0	0	0
6	失業対策事業費	0	0	0	0	0	0	0	0
7	物件費	17,059	794,524	531,483	613,356	539	2,652	8,662	313,458
8	維持補修費	0	5,120	2,680	365	0	5,576	0	130,308
9	補助費等	824	219,553	218,491	482,606	13,909	21,027	64,396	1,366,930
10	積立金	0	880,263	0	0	0	0	0	0
11	投資及び出資金	0	0	0	0	0	0	0	85,452
12	貸付金	0	0	0	0	45,000	0	160,000	0
13	繰出金	0	0	1,688,034	0	0	0	0	508
	予備費	0	0	0	0	0	0	0	0
合計		213,762	5,377,141	9,605,078	1,341,358	59,448	111,040	312,896	2,244,771
財源内訳	国庫支出金	0	658,430	3,496,718	16,854	0	0	0	100,893
	県支出金	0	179,396	1,342,642	7,961	104	8,288	0	7,094
	交通安全対策特別交付金	0	0	0	0	0	0	0	10,342
	分担金・負担金	0	0	110,953	786	0	0	0	0
	使用料・手数料	0	29,802	56,529	63,399	0	0	0	132,308
	財産収入	0	4,989	10,692	0	0	0	0	658
	寄附金	0	211,650	0	0	0	0	0	0
	繰入金	0	433,208	0	611	0	1,800	13,000	5,250
	諸収入	0	47,695	90,633	31,874	45,000	332	160,000	8,015
	市債	0	1,638,700	0	0	0	0	0	68,700
一般財源	213,762	2,173,271	4,496,911	1,219,873	14,344	100,620	139,896	1,911,511	

消 防 費	教 育 費	災 害 復 旧 費	公 債 費	諸 支 出 金	予 備 費	合 計	構 成 比 (%)	前 年 度 増 減	伸 率 (%)	性 質 別
千 円	千 円	千 円	千 円	千 円	千 円	千 円				
26,304	558,755	0	0	0	0	3,864,910	15.4	△ 147,771	△ 3.7	人 件 費
0	380,047	0	0	0	0	6,380,057	25.4	218,055	3.5	扶 助 費
0	0	0	2,012,842	0	0	2,012,842	8.0	25,931	1.3	公 債 費
0	321,542	0	0	0	0	2,634,400	10.5	885,863	50.7	普 通 建 設 事 業 費
0	317,852	0	0	0	0	683,983	2.7	△ 984,596	△ 59.0	補 助 事 業 費
0	3,690	0	0	0	0	1,950,417	7.8	1,870,459	2,339.3	単 独 事 業 費
0	0	0	0	0	0	0	0.0	0	0.0	国 直 轄 事 業 金 負 担
0	0	0	0	0	0	0	0.0	0	0.0	県 営 事 業 負 担 金
0	0	0	0	0	0	0	0.0	0	0.0	受 託 事 業 費
0	0	1	0	0	0	1	0.0	0	0.0	災 害 復 旧 事 業 費
0	0	0	0	0	0	0	0.0	0	0.0	失 業 対 策 事 業 費
109,831	1,608,914	0	0	1	0	4,000,479	16.0	122,980	3.2	物 件 費
2,073	65,109	0	0	0	0	211,231	0.8	△ 35,184	△ 14.3	維 持 補 修 費
620,486	66,576	0	0	0	0	3,074,798	12.3	△ 399,724	△ 11.5	補 助 費 等
0	303	0	0	0	0	880,566	3.5	176,668	25.1	積 立 金
0	0	0	0	0	0	85,452	0.4	△ 6,932	△ 7.5	投 資 及 び 出 資 金
0	0	0	0	0	0	205,000	0.8	0	0.0	貸 付 金
0	0	0	0	0	0	1,688,542	6.7	42,389	2.6	繰 出 金
0	0	0	0	0	51,722	51,722	0.2	△ 2,275	△ 4.2	予 備 費
758,694	3,001,246	1	2,012,842	1	51,722	25,090,000	100.0	880,000	3.6	歳 出 合 計
6,341	404,072	0	13,527	0	0	4,696,835	18.7	32,939	0.7	国 庫 支 出 金
16,979	110,409	0	0	0	0	1,672,873	6.7	△ 82,775	△ 4.7	県 支 出 金
0	0	0	0	0	0	10,342	0.0	△ 1,358	△ 11.6	交 通 安 全 対 策 特 別 交 付 金
0	0	0	0	0	0	111,739	0.4	△ 28,558	△ 20.4	分 担 金 ・ 負 担 金
0	3,221	0	103,482	0	0	388,741	1.6	△ 31,785	△ 7.6	使 用 料 ・ 手 数 料
0	286,536	0	0	0	0	302,875	1.2	38,405	14.5	財 産 収 入
0	0	0	0	0	0	211,650	0.9	98,385	86.9	寄 附 金
40,008	28,249	0	84,848	0	0	606,974	2.4	△ 214,553	△ 26.1	繰 入 金
0	45,951	0	37,944	0	0	467,444	1.9	△ 173,029	△ 27.0	諸 収 入
0	53,000	0	0	0	0	1,760,400	7.0	1,574,200	845.4	市 債
695,366	2,069,808	1	1,773,041	1	51,722	14,860,127	59.2	△ 331,871	△ 2.2	一 般 財 源

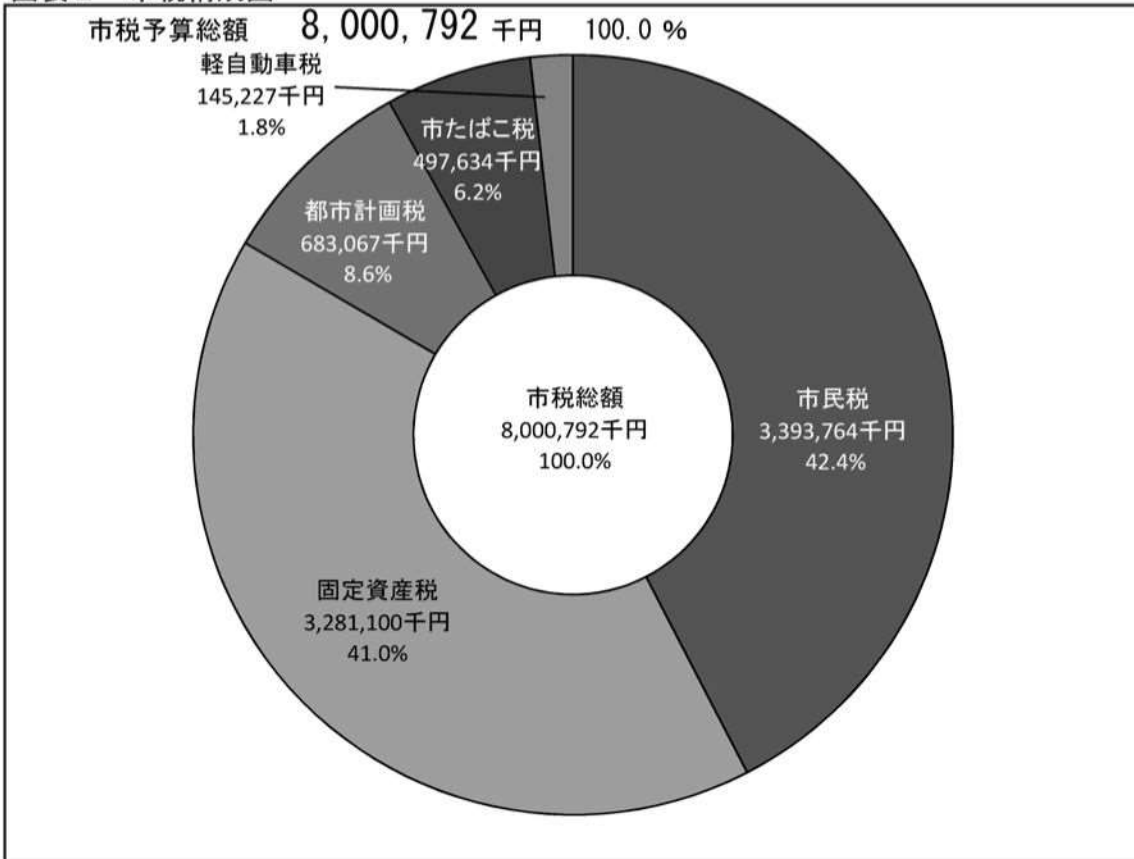
財 源 内 訳

5 令和3年度一般会計構成図

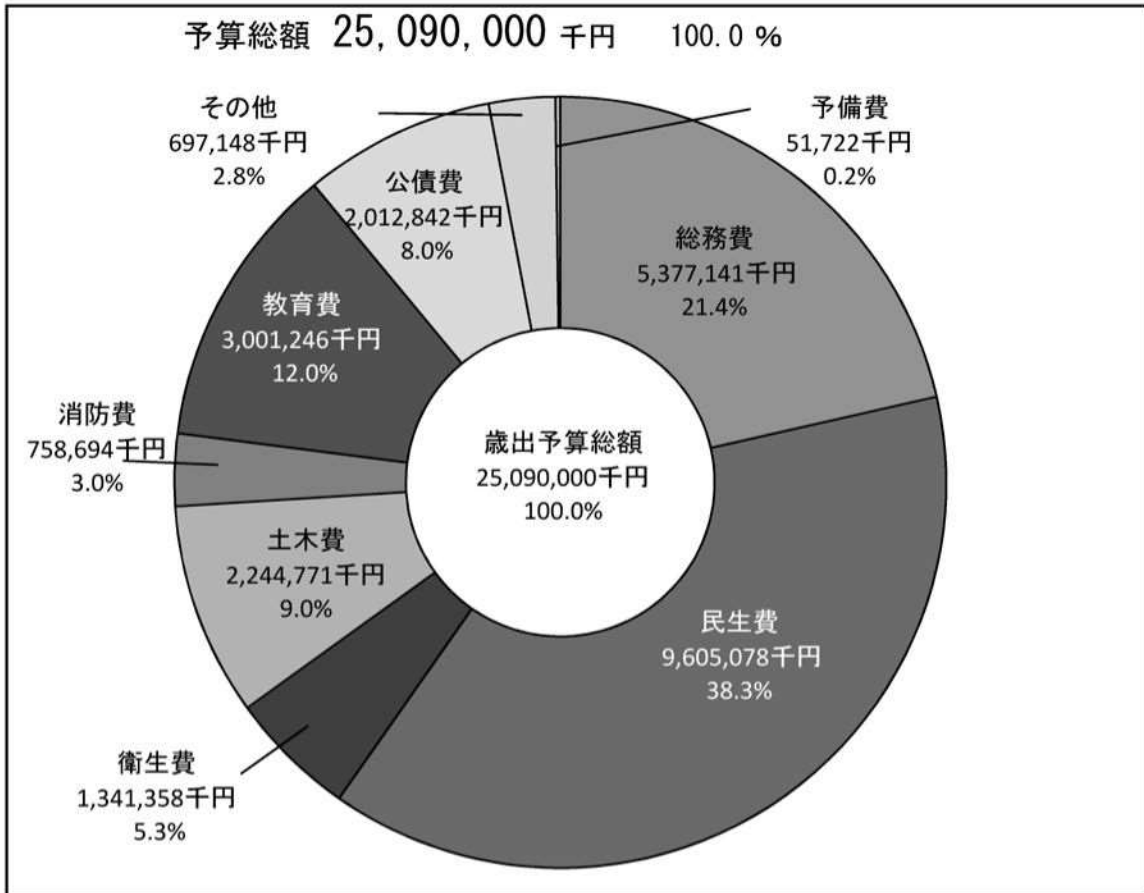
図表1 歳入構成図



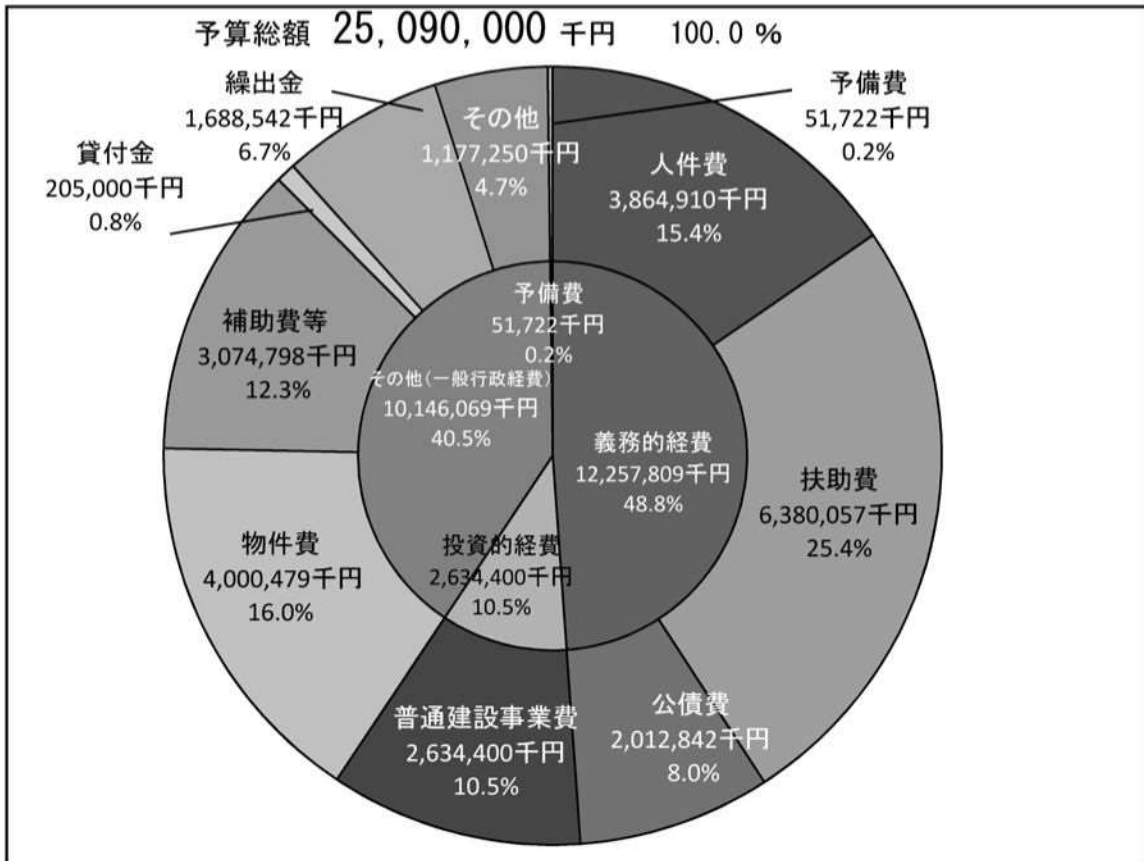
図表2 市税構成図



図表3 目的別歳出構成図



図表4 性質別歳出構成図



6 令和3年度普通建設事業内訳

単位：千円

事業名	事業費	事業種別				左記の財源内容				算出基礎等
		補助事業	単独事業	国事業	県事業	国庫支出金	県支出金	市債	基金	
防災・減災対策の推進	2,011,833	131,500	1,880,333			52,600	1,638,700	320,533		
災害経験の伝承	2,011,833	131,500	1,880,333			52,600	1,638,700	320,533		
市庁舎耐震対策等事業	2,011,833	131,500	1,880,333			52,600	1,638,700	320,533		国庫補助率:2/5 起債充当率:90%、75% 基金:庁舎耐震対策等事業基金
子育て支援の充実	139,457	76,616	62,841			62,084	4,503		72,870	
地域における子ども・子育て支援の充実	55,704	26,913	28,791			17,905	4,503		33,296	
放課後児童クラブ施設整備事業	55,704	26,913	28,791			17,905	4,503		33,296	国庫補助率:建設分2/3、事務費分1/3 県補助率:建設分1/6、事務費分1/3
安定した保育の提供	83,753	49,703	34,050			44,179			39,574	
教育・保育施設等整備推進事業	83,753	49,703	34,050			44,179			39,574	国庫補助率:8/9 (事業者の補助対象経費に対して2/3)
生涯学習の促進	3,690		3,690						3,690	
生涯学習施設の運営	3,690		3,690						3,690	
大代地区公民館改修事業	3,690		3,690						3,690	
文化財の保護と活用	317,852	317,852				218,926	8,000	53,000	5,926	32,000
文化財の調査・保存の推進	200,000	200,000				160,000	8,000			32,000
特別史跡多賀城跡附寺跡公有化事業	200,000	200,000				160,000	8,000			32,000
文化財の活用促進	117,852	117,852				58,926		53,000	5,926	
特別史跡多賀城跡復元整備事業 (建設分)	117,852	117,852				58,926		53,000	5,926	

国庫補助率:1/2
起債充当率:90%
基金:多賀城南門管理元事業等基金

単位：千円

事業名	事業費	事業種別				左記の財源内容				算出基礎等	
		補助事業	単独事業	国事業	県事業	国庫支出金	県支出金	市債	基金		その他
良好なまちなみの保全	116,272	114,542	1,730			57,000		51,600		7,672	
公園の保全と整備	116,272	114,542	1,730			57,000		51,600		7,672	
公園維持管理事業 (公園遊具等設置工事分)	16,001	14,271	1,730			7,000		6,500		2,501	国庫補助率:1/2 起債充当率:90%
中央公園魅力創造事業	100,271	100,271				50,000		45,100		5,171	国庫補助率:1/2 起債充当率:90%
都市インフラの保全	43,473	43,473				21,541		16,100		5,832	
道路の保全と整備	43,473	43,473				21,541		16,100		5,832	
道路舗装補修事業	35,391	35,391				17,500		16,100		1,791	国庫補助率:1/2 起債充当率:90%
狭あい道路拡幅整備事業	8,082	8,082				4,041				4,041	国庫補助率:1/2
地域経営の振興	1,823		1,823							1,823	
自治会・町内会活動の促進	1,823		1,823							1,823	
自治会・町内会活動推進事業 (地区集会所建設費補助金分)	1,823		1,823							1,823	

合計

事業名	事業費	事業種別				左記の財源内訳				算出基礎等	
		補助事業	単独事業	国事業	県事業	国庫支出金	県支出金	市債	基金		その他
補助事業に要する経費	683,983	683,983				412,151	12,503	179,800	25,726	53,803	
単独事業に要する経費	1,950,417		1,950,417					1,579,600	300,733	70,084	
国事業に対する負担金											
県事業に対する負担金											
受託事業に要する経費											
合計	2,634,400	683,983	1,950,417			412,151	12,503	1,759,400	326,459	123,887	

7 令和3年度債務負担行為内訳表

事 項	限 度 額	内 訳
七ヶ浜町公園墓地蓮沼苑 使用許可譲渡資金の融資 に伴う損失補償	千円 当該融資 額の1割 に相当す る額	1. 七ヶ浜町公園墓地蓮沼苑使用許可譲渡資金の融資に伴う損失補償 (生活環境課)
中小企業者に対する事業 資金の融資に伴う損失補 償	融資預託 額の 10/100に 相当する 額	1. 中小企業者に対する事業資金の融資に伴う損失補償(商工観光課)
公共工事に係る中小企業 振興資金等の融資に対す る利子補給	当該融資 額に対す る償還利 子の 40/100に 相当する 額	1. 公共工事に係る中小企業振興資金等の融資に対する利子補給 (商工観光課)
自動車借上料	21,852	1. 軽自動車(4台)(管財課)(6,156千円) 2. 普通自動車(5台)(管財課)(15,696千円)
パソコン借上料	252,759	1. 校務用パソコン等借上げ(教育総務課)(18,603千円) 多賀城東小学校 40台 2. 教育用ソフトウェア借上げ(教育総務課)(119,606千円) 小学校分 3,660台 3. デジタル教科書借上げ(教育総務課)(14,575千円) 小学校 2校分(城南小、多賀城八幡小) 4. 校務用パソコン等借上げ(教育総務課)(18,603千円) 第二中学校 40台 5. 教育用ソフトウェア借上げ(教育総務課)(59,509千円) 中学校分 1,821台 6. デジタル教科書借上げ(教育総務課)(21,863千円) 中学校 3校分(多賀城中、第二中、東豊中)
施設備品借上料	268	1. 電話交換機賃借料(管財課)
業務支援システム借上料	36,939	1. 滞納管理システム借上料(収納課)(778千円) 2. 個人番号カード申請支援システム借上料(市民課)(1,318千円) 3. コンビニ交付システム借上料(市民課)(34,843千円)