

議案第19号関係資料

令和2年度予算総括資料

会計別予算対照表

区分	令和2年度 当初予算額 (A)	平成31年度		比 較					
		当初予算額 (B)	最終予算額 見込み(C)	当 初 予 算 比 (A)-(B)	伸 率	最 終 予 算 比 (A)-(C)	伸 率		
会計	千円	千円	千円	千円	%	千円	%		
一 般 会 計	24,210,000	27,410,000	29,317,361	△ 3,200,000	△ 11.7	△ 5,107,361	△ 17.4		
特 別 会 計	国民健康保険 特別会計	5,232,000	5,608,000	5,551,408	△ 376,000	△ 6.7	△ 319,408	△ 5.8	
	後期高齢者医療 特別会計	631,000	596,000	620,410	35,000	5.9	10,590	1.7	
	介護保険 特別会計	4,103,000	4,048,000	4,107,464	55,000	1.4	△ 4,464	△ 0.1	
	下水道事業 特別会計		3,977,000	4,260,711	△ 3,977,000	△ 100.0	△ 4,260,711	△ 100.0	
	計	9,966,000	14,229,000	14,539,993	△ 4,263,000	△ 30.0	△ 4,573,993	△ 31.5	
	企 業 会 計	水道事業	2,373,000	2,484,000	2,538,890	△ 111,000	△ 4.5	△ 165,890	△ 6.5
	下水道事業	5,514,851			5,514,851	100.0	5,514,851	100.0	
	計	7,887,851	2,484,000	2,538,890	5,403,851	217.5	5,348,961	210.7	
合 計	42,063,851	44,123,000	46,396,244	△ 2,059,149	△ 4.7	△ 4,332,393	△ 9.3		

# 令和2年度多賀城市一般会計予算の特徴

## 1 令和2年度予算の特徴

多賀城市震災復興計画、第五次多賀城市総合計画及び多賀城市まち・ひと・しごと創生総合戦略の最終年度を迎えることから、復興事業の完遂はもちろんのこと、人口減少に起因する縮減社会にあっても、復興のその先にある「誰もがこのまちで将来の夢や希望を持って暮らすことができる」という多賀城の未来を、多くの方々とともに築き、持続させることができるよう、誰もが自分らしく活躍できる環境づくりに重点化した予算としている。

## 2 特徴的な事務事業の概要

特徴的な事務事業は次のとおり。

	対象事務事業	予算額(千円)	主な取組内容等
1	総合計画策定事業	11,610	令和3年度からのまちづくりの羅針盤となり、市民とともに豊かな未来を築いていくための指針となる第六次多賀城市総合計画の策定と市民と、ビジョンを共有するための経費
2	震災経験・記録 伝承イベント開催事業	2,203	震災の風化防止と防災・減災意識の高揚を目指し、被災体験や復興の歩みを伝承していく「かたりつぎ～朗読と音楽の夕べ～」を実施
3	交通安全対策・ 啓発事業	1,185	高齢者ドライバーの交通事故防止を目指した運転技能向上トレーニングアプリの導入。また、65歳以上の免許返納者の多賀城東部線・西部線の期間限定の無料化実施
4	都市計画道路網 見直し事業	6,831	縮減社会にあつての持続可能な都市計画道路網の見直しを行うための調査
5	医療用ウィッグ 購入助成事業	787	がん患者のアピランス支援を行うための医療用ウィッグ購入費用の一部助成
6	施設型給付費等 支給事業	1,769,036	幼児教育・保育の無償化通年実施を踏まえた保育に係る給付費等支給
7	保育士宿舎借上げ 支援事業	7,920	民間保育施設における保育士不足解消のための宿舎借上げ費用の一部助成
8	教育・保育施設 等整備推進事業	593,269	保育の質の向上と待機児童解消を目指し、民間保育所の建替費用と新設費用の補助の実施
9	施設等利用費支 給事業(幼稚園)	353,148	幼児教育・保育の無償化通年実施を踏まえた幼児教育に係る施設等利用費支給
10	学校環境整備事 業 [小学校]	7,112	老朽化する小学校施設を計画的に改修していくための長寿命化計画の策定等

11	学校環境整備事業 [中学校]	5,875	老朽化する中学校施設を計画的に改修していくための長寿命化計画の策定等
12	学校環境整備事業 [多賀城小学校]	4,550	小学校の環境改善のための多賀城小学校校舎エレベーター大規模改造工事
13	部活動指導員事業	1,589	子どもたちの教育環境向上及び教職員の負担の一部軽減のための部活動指導員配置
14	多賀城市・太宰府市中学生交流事業	2,170	友好都市太宰府市と本市の中学生とが文化・歴史を学び合う交流を通じた郷土愛醸成のためのプログラムの実施
15	東京 2020 オリンピック・パラリンピック関連事業	7,041	東京 2020 オリンピック・パラリンピック開催を契機に、キューバ共和国との交流事業の実施
16	特別史跡多賀城跡復元整備事業	58,000	多賀城創建 1300 年に向け、多賀城南門等復元工事を本格的に推進
17	企業・創業支援事業	4,727	本市が抱える地域的、社会的な課題解決や地域活性化を図りつつ、持続的に自転しうるビジネスプランコンテストの実施
18	自治振興事業	30,539	区長制度廃止に伴い、自治会・町内会との新たなパートナーシップによる自治活動支援を行うための自治振興交付金等の増額
19	さんみらい多賀城イベントプラザ管理運営事業	17,198	市民や企業の交流を促し、市民活動の活性化や地域経済の活性化を促進するとともに、災害時の防災・減災の支援拠点の中核となる S T E P の運営開始
20	歴史都市多賀城付加価値創出事業	8,000	文化・歴史・観光等を掛け合わせ、多様な視点により新たな付加価値を創出し、郷土愛、シビックプライドの醸成と地域経済の発展を期する取組を深化させて展開
21	多賀城創建 1300 年記念関連事業	5,495	本市固有の歴史や価値が後世にわたって市民の誇りとなるよう多賀城創建 1300 年記念事業の実行委員会の立上げ
22	I C T (情報通信技術) 利活用推進事業	6,635	人口減少社会における自治体職員の減という将来見通しを踏まえた行政サービスのさらなる質の向上を目指し、I C T 利活用推進方針を策定するとともに、業務自動化や効率的な業務運営のための実証実験等の実施

1 歳入款別対前年度比較表

区分 款		令和2年度				平成		
		当初予算額 (A)	構成比	財源内訳		当初予算額 (B)	構成比	財源 特定
				特定	一般			
		千円	(%)	千円	千円	千円	(%)	千円
自主財源	市税	8,158,047	33.7	0	8,158,047	8,110,665	29.6	0
	分担金負担金	140,297	0.6	140,297	0	247,478	0.9	247,478
	使用料手数料	470,813	1.9	420,526	50,287	505,353	1.8	455,689
	財産収入	374,645	1.5	264,470	110,175	1,467,066	5.3	1,360,170
	寄附金	113,265	0.5	113,265	0	100,000	0.4	100,000
	繰入金	1,225,208	5.1	821,527	403,681	2,576,420	9.4	2,063,936
	繰越金	20,000	0.1	0	20,000	20,000	0.1	0
	諸収入	668,803	2.8	640,473	28,330	557,129	2.0	540,928
	計	11,171,078	46.2	2,400,558	8,770,520	13,584,111	49.5	4,768,201
依存財源	地方譲与税	131,015	0.5	0	131,015	126,801	0.5	0
	利子割交付金	5,265	0.0	0	5,265	7,057	0.0	0
	配当割交付金	16,619	0.1	0	16,619	18,046	0.1	0
	株式等譲渡所得割交付金	14,314	0.1	0	14,314	9,483	0.0	0
	法人事業税交付金	29,409	0.1	0	29,409			
	地方消費税交付金	1,301,344	5.4	0	1,301,344	1,099,016	4.0	0
	自動車取得税交付金					18,927	0.1	0
	環境性能割交付金	12,966	0.0	0	12,966	6,955	0.0	0
	国有提供施設等所在市町村助成交付金	26,216	0.1	0	26,216	23,833	0.1	0
	地方特例交付金	68,738	0.3	0	68,738	68,862	0.2	0
	地方交付税	4,134,447	17.1	0	4,134,447	4,758,861	17.4	0
	交通安全対策特別交付金	11,700	0.0	11,700	0	12,300	0.0	12,300
	国庫支出金	4,663,896	19.3	4,663,896	0	3,769,899	13.8	3,769,899
	県支出金	1,755,693	7.2	1,755,648	45	1,660,949	6.1	1,660,904
市債	867,300	3.6	186,200	681,100	2,244,900	8.2	1,558,100	
計	13,038,922	53.8	6,617,444	6,421,478	13,825,889	50.5	7,001,203	
<b>歳入合計</b>		<b>24,210,000</b>	<b>100.0</b>	<b>9,018,002</b>	<b>15,191,998</b>	<b>27,410,000</b>	<b>100.0</b>	<b>11,769,404</b>

3		1			年		度		比		較		増		減		款					
内	記	最終予算額	構成比	財		源	内	記	当		初	予	算	比	最			終	予	算	比	
				一	般				特	定					一	般						(A)-(B)
千	円	千	円	(%)	千	円	千	円	千	円	(%)	千	円	(%)	千	円	(%)					
8,110,665		8,093,956	27.6	0		8,093,956			47,382		0.6			64,091		0.8	市	税				
0		183,875	0.6	183,875		0			△ 107,181		△ 43.3			△ 43,578		△ 23.7	分	担	金			
49,664		491,804	1.7	435,512		56,292			△ 34,540		△ 6.8			△ 20,991		△ 4.3	使	用	料			
106,896		1,185,001	4.0	1,083,625		101,376			△ 1,092,421		△ 74.5			△ 810,356		△ 68.4	財	産	収			
0		100,000	0.3	100,000		0			13,265		13.3			13,265		13.3	寄	附	金			
512,484		4,393,205	15.0	3,372,640		1,020,565			△ 1,351,212		△ 52.4			△ 3,167,997		△ 72.1	繰	入	金			
20,000		331,899	1.1	0		331,899			0		0.0			△ 311,899		△ 94.0	繰	越	金			
16,201		609,744	2.2	586,531		23,213			111,674		20.0			59,059		9.7	諸	収	入			
8,815,910		15,389,484	52.5	5,762,183		9,627,301			△ 2,413,033		△ 17.8			△ 4,218,406		△ 27.4	計					
126,801		126,801	0.4	0		126,801			4,214		3.3			4,214		3.3	地	方	譲	与	税	
7,057		4,590	0.0	0		4,590			△ 1,792		△ 25.4			675		14.7	利	子	割			
18,046		16,797	0.1	0		16,797			△ 1,427		△ 7.9			△ 178		△ 1.1	配	当	割			
9,483		14,314	0.1	0		14,314			4,831		50.9			0		0.0	株	式	等	譲	渡	
																	交	付	金			
									29,409		皆増			29,409		皆増	法	人	事	業	税	
																	交	付	金			
1,099,016		1,017,743	3.5	0		1,017,743			202,328		18.4			283,601		27.9	地	方	消	費	税	
																	交	付	金			
18,927		20,770	0.1	0		20,770			△ 18,927		皆減			△ 20,770		皆減	自	動	車	取	得	
																	税	交	付	金		
6,955		5,135	0.0	0		5,135			6,011		86.4			7,831		152.5	環	境	性	能	割	
																	交	付	金			
23,833		26,216	0.1	0		26,216			2,383		10.0			0		0.0	国	有	提	供	施	
																	設	等	所	在	市	町
																	助	成	交	付	金	
68,862		154,012	0.5	0		154,012			△ 124		△ 0.2			△ 85,274		△ 55.4	地	方	特	例		
																	交	付	金			
4,758,861		4,932,287	16.8	0		4,932,287			△ 624,414		△ 13.1			△ 797,840		△ 16.2	地	方	交	付	税	
0		12,300	0.0	12,300		0			△ 600		△ 4.9			△ 600		△ 4.9	交	通	安	全	対	
																	策	特	別	交	付	金
0		4,641,347	15.8	4,641,347		0			893,997		23.7			22,549		0.5	国	庫	支	出	金	
45		1,790,665	6.1	1,789,770		895			94,744		5.7			△ 34,972		△ 2.0	県	支	出	金		
686,800		1,164,900	4.0	458,300		706,600			△ 1,377,600		△ 61.4			△ 297,600		△ 25.5	市	債				
6,824,686		13,927,877	47.5	6,901,717		7,026,160			△ 786,967		△ 5.7			△ 888,955		△ 6.4	計					
15,640,596		29,317,361	100.0	12,663,900		16,653,461			△ 3,200,000		△ 11.7			△ 5,107,361		△ 17.4	總	合	入	計		

2 歳出款別対前年度比較表

款	区分	令和2年度				平成		
		当初予算額 (A)	構成比	財源内訳		当初予算額 (B)	構成比	財源
				特定	一般			特定
		千円	(%)	千円	千円	千円	(%)	千円
1	議会費	218,889	0.9	0	218,889	221,413	0.8	0
2	総務費	3,132,888	12.9	992,591	2,140,297	5,401,407	19.7	3,317,536
3	民生費	9,934,456	41.0	5,524,514	4,409,942	9,169,892	33.5	4,800,918
4	衛生費	1,560,161	6.5	124,043	1,436,118	1,697,727	6.2	121,712
5	労働費	60,814	0.3	45,817	14,997	64,347	0.2	49,373
6	農林水産業費	266,580	1.1	116,839	149,741	386,293	1.4	205,182
7	商工費	336,587	1.4	191,725	144,862	329,309	1.2	192,913
8	土木費	2,767,545	11.4	643,290	2,124,255	4,270,637	15.6	1,620,319
9	消防費	715,904	3.0	23,199	692,705	721,315	2.6	26,758
10	教育費	3,175,266	13.1	1,112,626	2,062,640	3,041,901	11.1	1,034,327
11	災害復旧費	1	0.0	0	1	1	0.0	0
12	公債費	1,986,911	8.2	243,358	1,743,553	2,058,611	7.5	400,366
13	諸支出金	1	0.0	0	1	1	0.0	0
14	予備費	53,997	0.2	0	53,997	47,146	0.2	0
	<b>歳出合計</b>	<b>24,210,000</b>	<b>100.0</b>	<b>9,018,002</b>	<b>15,191,998</b>	<b>27,410,000</b>	<b>100.0</b>	<b>11,769,404</b>

3 1 年 度					比 較 増 減				款
内 訳 一 般	最終予算額 見込み(C)	構成比	財 源 内 訳		当 初 予 算 比		最 終 予 算 比		
			特 定	一 般	(A)-(B)	伸 率	(A)-(C)	伸 率	
千円	千円	(%)	千円	千円	千円	(%)	千円	(%)	
221,413	222,778	0.8	0	222,778	△ 2,524	△ 1.1	△ 3,889	△ 1.7	1款
2,083,871	4,161,554	14.2	1,734,275	2,427,279	△ 2,268,519	△ 42.0	△ 1,028,666	△ 24.7	2款
4,368,974	9,577,534	32.7	5,083,323	4,494,211	764,564	8.3	356,922	3.7	3款
1,576,015	1,741,868	5.9	140,779	1,601,089	△ 137,566	△ 8.1	△ 181,707	△ 10.4	4款
14,974	64,481	0.2	49,507	14,974	△ 3,533	△ 5.5	△ 3,667	△ 5.7	5款
181,111	384,865	1.3	204,255	180,610	△ 119,713	△ 31.0	△ 118,285	△ 30.7	6款
136,396	337,345	1.1	192,913	144,432	7,278	2.2	△ 758	△ 0.2	7款
2,650,318	4,618,825	15.8	1,897,496	2,721,329	△ 1,503,092	△ 35.2	△ 1,851,280	△ 40.1	8款
694,557	750,712	2.6	38,392	712,320	△ 5,411	△ 0.8	△ 34,808	△ 4.6	9款
2,007,574	3,722,645	12.7	1,535,241	2,187,404	133,365	4.4	△ 547,379	△ 14.7	10款
1	289,493	1.0	129,234	160,259	0	0.0	△ 289,492	△ 100.0	11款
1,658,245	3,369,914	11.5	1,652,285	1,717,629	△ 71,700	△ 3.5	△ 1,383,003	△ 41.0	12款
1	6,201	0.0	6,200	1	0	0.0	△ 6,200	△ 100.0	13款
47,146	69,146	0.2	0	69,146	6,851	14.5	△ 15,149	△ 21.9	14款
<b>15,640,596</b>	<b>29,317,361</b>	<b>100.0</b>	<b>12,663,900</b>	<b>16,653,461</b>	<b>△ 3,200,000</b>	<b>△ 11.7</b>	<b>△ 5,107,361</b>	<b>△ 17.4</b>	<b>歳出 合計</b>

3 歳出款別・節別集計表

節 別	款							
	議会費	総務費	民生費	衛生費	労働費	農 林 水産業費	商工費	土木費
	千円	千円	千円	千円	千円	千円	千円	千円
1 報 酬	87,180	92,807	107,581	19,787	0	5,016	3,652	16,202
2 給 料	22,526	565,436	413,666	101,349	0	35,741	36,241	95,844
3 職 員 手 当 等	45,933	422,068	311,734	71,946	0	27,338	26,157	77,344
4 共 済 費	38,597	222,461	177,013	39,304	0	14,007	14,191	40,125
7 賃 金	0	0	0	0	0	0	0	0
8 報 償 費	0	41,667	28,735	652	0	3,837	17	3,222
9 旅 費	5,913	13,797	8,148	3,216	0	123	1,234	1,678
10 交 際 費	500	2,500	5	0	0	40	0	0
11 需 用 費	3,841	91,856	49,600	7,981	364	1,560	7,138	85,733
12 役 務 費	793	58,775	12,142	10,320	828	402	99	4,292
13 委 託 料	5,136	304,078	445,139	575,468	0	35,952	22,205	269,456
14 使用料及び賃借料	1,646	315,768	16,093	95	0	5,266	3,515	48,850
15 工 事 請 負 費	0	2,420	1,650	0	0	0	0	724,803
16 原 材 料 費	0	0	164	0	0	570	0	2,759
17 公 有 財 産 購 入 費	0	0	0	0	0	0	0	1,760
18 備 品 購 入 費	30	9,118	532	260	0	0	0	149
19 負担金、補助及び交付金	6,794	255,294	1,487,273	718,849	14,622	136,728	62,138	1,297,903
20 扶 助 費	0	0	5,738,053	10,933	0	0	0	0
21 貸 付 金	0	0	0	0	45,000	0	160,000	0
22 補償、補填及び賠償金	0	0	82	0	0	0	0	4,500
23 償還金、利子及び割引料	0	31,000	21	1	0	0	0	0
24 投資及び出資金	0	0	0	0	0	0	0	92,384
25 積 立 金	0	703,730	0	0	0	0	0	0
26 寄 附 金	0	0	0	0	0	0	0	0
27 公 課 費	0	113	13	0	0	0	0	33
28 繰 出 金	0	0	1,136,812	0	0	0	0	508
29 予 備 費	0	0	0	0	0	0	0	0
<b>合 計</b>	<b>218,889</b>	<b>3,132,888</b>	<b>9,934,456</b>	<b>1,560,161</b>	<b>60,814</b>	<b>266,580</b>	<b>336,587</b>	<b>2,767,545</b>
構 成 比	0.9 %	12.9 %	41.0 %	6.5 %	0.3 %	1.1 %	1.4 %	11.4 %



消 防 費	教 育 費	災 害 復 旧 費	公 債 費	諸 支 出 金	予 備 費	合 計	構 成 比 (%)	前 年 度 増 減	伸 率 (%)	節
千円	千円	千円	千円	千円	千円	千円		千円		
18,911	193,728	0	0	0	0	544,864	2.3	△ 39,548	△ 6.8	1節
0	174,068	0	0	0	0	1,444,871	6.0	△ 17,328	△ 1.2	2節
6,489	156,171	0	0	0	0	1,145,180	4.7	△ 6,490	△ 0.6	3節
769	78,064	0	0	0	0	624,531	2.6	34,939	5.9	4節
0	0	0	0	0	0	0	0.0	△ 8,920	皆減	7節
132	14,088	0	0	0	0	92,350	0.4	△ 17,740	△ 16.1	8節
546	22,055	0	0	0	0	56,710	0.2	30,009	112.4	9節
0	300	0	0	0	0	3,345	0.0	5	0.1	10節
10,950	331,374	0	0	0	0	590,397	2.4	78,153	15.3	11節
1,850	18,948	0	0	0	0	108,449	0.5	△ 12,389	△ 10.3	12節
18,192	1,237,933	0	0	0	0	2,913,559	12.0	△ 8,224	△ 0.3	13節
3,941	131,490	0	0	0	0	526,664	2.2	△ 24,613	△ 4.5	14節
15,000	133,753	1	0	0	0	877,627	3.6	△ 3,026,942	△ 77.5	15節
0	1,560	0	0	0	0	5,053	0.0	686	15.7	16節
0	159,061	0	0	1	0	160,822	0.7	△ 20,758	△ 11.4	17節
19,598	11,469	0	0	0	0	41,156	0.2	10,818	35.7	18節
619,328	77,364	0	0	0	0	4,676,293	19.3	△ 155,184	△ 3.2	19節
0	406,746	0	0	0	0	6,155,732	25.4	2,123,949	52.7	20節
0	0	0	0	0	0	205,000	0.9	0	0.0	21節
0	26,800	0	0	0	0	31,382	0.1	△ 70,900	△ 69.3	22節
0	1	0	1,986,911	0	0	2,017,934	8.3	△ 71,779	△ 3.4	23節
0	0	0	0	0	0	92,384	0.4	92,384	皆増	24節
0	168	0	0	0	0	703,898	2.9	△ 514,274	△ 42.2	25節
0	0	0	0	0	0	0	0.0	0	0.0	26節
198	125	0	0	0	0	482	0.0	309	178.6	27節
0	0	0	0	0	0	1,137,320	4.7	△ 1,583,014	△ 58.2	28節
0	0	0	0	0	53,997	53,997	0.2	6,851	14.5	29節
<b>715,904</b>	<b>3,175,266</b>	<b>1</b>	<b>1,986,911</b>	<b>1</b>	<b>53,997</b>	<b>24,210,000</b>	<b>100.0</b>	<b>△ 3,200,000</b>	<b>△ 11.7</b>	<b>合計</b>
3.0 %	13.1 %	0.0 %	8.2 %	0.0 %	0.2 %	100.0 %				構成比

4 歳出款別・性質別及び財源内訳表

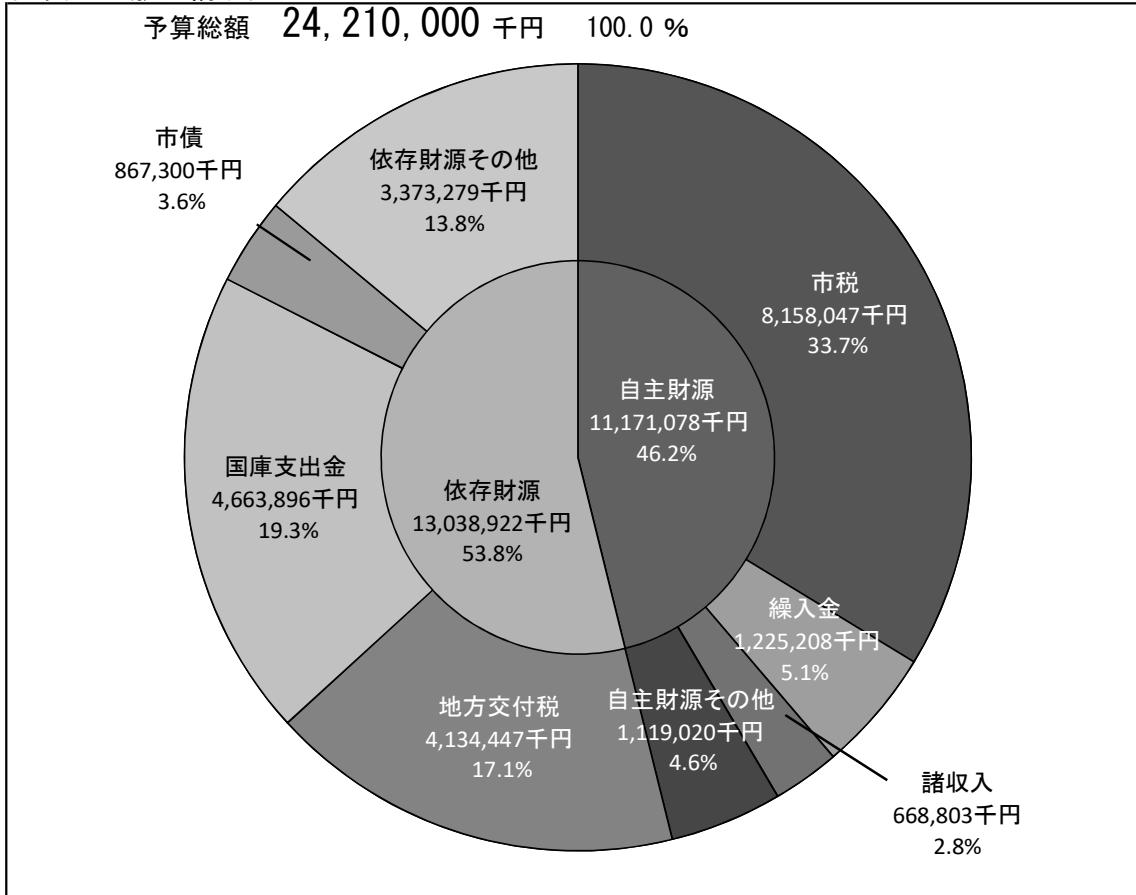
性質別		款							
		議会費	総務費	民生費	衛生費	労働費	農林水産業費	商工費	土木費
		千円	千円	千円	千円	千円	千円	千円	千円
1	人件費	200,191	1,421,521	1,067,047	245,005	0	86,409	84,914	241,690
2	扶助費	0	0	5,742,385	12,871	0	0	0	0
3	公債費	0	0	0	0	0	0	0	0
4	普通建設事業費	0	58,580	596,434	0	0	0	0	701,523
	補助事業費	0	13,992	592,683	0	0	0	0	699,354
	単独事業費	0	44,588	3,751	0	0	0	0	2,169
	国直轄事業負担金	0	0	0	0	0	0	0	0
	県営事業負担金	0	0	0	0	0	0	0	0
	受託事業費	0	0	0	0	0	0	0	0
5	災害復旧事業費	0	0	0	0	0	0	0	0
6	失業対策事業費	0	0	0	0	0	0	0	0
7	物件費	17,805	726,229	517,343	596,559	1,192	38,887	33,586	282,987
8	維持補修費	0	9,348	2,391	165	0	5,007	200	157,880
9	補助費等	893	213,480	363,211	705,561	14,622	136,277	57,887	1,290,573
10	積立金	0	703,730	0	0	0	0	0	0
11	投資及び出資金	0	0	0	0	0	0	0	92,384
12	貸付金	0	0	0	0	45,000	0	160,000	0
13	繰出金	0	0	1,645,645	0	0	0	0	508
	予備費	0	0	0	0	0	0	0	0
<b>合計</b>		<b>218,889</b>	<b>3,132,888</b>	<b>9,934,456</b>	<b>1,560,161</b>	<b>60,814</b>	<b>266,580</b>	<b>336,587</b>	<b>2,767,545</b>
財源内訳	国庫支出金	0	23,896	3,794,834	17,276	0	0	0	393,754
	県支出金	0	146,830	1,435,792	9,921	817	12,320	0	2,856
	交通安全対策金 特別交付金	0	0	0	0	0	0	0	11,700
	分担金・負担金	0	0	139,475	822	0	0	0	0
	使用料・手数料	0	44,668	55,162	64,772	0	0	19,104	125,778
	財産収入	0	6,107	12,621	0	0	0	0	658
	寄附金	0	113,265	0	0	0	0	0	0
	繰入金	0	578,387	2,101	0	0	67,690	12,621	17,340
	諸収入	0	50,238	84,529	31,252	45,000	36,829	160,000	8,004
	市債	0	29,200	0	0	0	0	0	83,200
	一般財源	218,889	2,140,297	4,409,942	1,436,118	14,997	149,741	144,862	2,124,255

消 防 費	教 育 費	災 害 復 旧 費	公 債 費	諸 支 出 金	予 備 費	合 計	構 成 比 (%)	前 年 度 増 減	伸 率 (%)	性 質 別
千 円	千 円	千 円	千 円	千 円	千 円	千 円				
26,409	639,495	0	0	0	0	4,012,681	16.6	19,914	0.5	人 件 費
0	406,746	0	0	0	0	6,162,002	25.5	732,138	13.5	扶 助 費
0	0	0	1,986,911	0	0	1,986,911	8.2	△ 71,700	△ 3.5	公 債 費
0	392,000	0	0	0	0	1,748,537	7.2	△ 2,593,015	△ 59.7	普 通 建 設 事 業 費
0	362,550	0	0	0	0	1,668,579	6.9	△ 750,866	△ 31.0	補 助 事 業 費
0	29,450	0	0	0	0	79,958	0.3	△ 1,842,149	△ 95.8	単 独 事 業 費
0	0	0	0	0	0	0	0.0	0	0.0	国 直 轄 事 業 金
0	0	0	0	0	0	0	0.0	0	0.0	負 担 金
0	0	0	0	0	0	0	0.0	0	0.0	県 営 事 業 負 担 金
0	0	0	0	0	0	0	0.0	0	0.0	受 託 事 業 費
0	0	1	0	0	0	1	0.0	0	0.0	災 害 復 旧 事 業 費
0	0	0	0	0	0	0	0.0	0	0.0	失 業 対 策 事 業 費
67,558	1,595,352	0	0	1	0	3,877,499	16.0	89,824	2.4	物 件 費
2,050	69,374	0	0	0	0	246,415	1.0	8,487	3.6	維 持 補 修 費
619,887	72,131	0	0	0	0	3,474,522	14.4	604,191	21.0	補 助 費 等
0	168	0	0	0	0	703,898	2.9	△ 514,274	△ 42.2	積 立 金
0	0	0	0	0	0	92,384	0.4	92,384	皆 増	投 資 及 び 出 資 金
0	0	0	0	0	0	205,000	0.8	0	0.0	貸 付 金
0	0	0	0	0	0	1,646,153	6.8	△ 1,574,800	△ 48.9	繰 出 金
0	0	0	0	0	53,997	53,997	0.2	6,851	14.5	予 備 費
<b>715,904</b>	<b>3,175,266</b>	<b>1</b>	<b>1,986,911</b>	<b>1</b>	<b>53,997</b>	<b>24,210,000</b>	<b>100.0</b>	<b>△ 3,200,000</b>	<b>△ 11.7</b>	<b>歳 出 合 計</b>
0	434,136	0	0	0	0	4,663,896	19.3	893,997	23.7	国 庫 支 出 金
17,637	129,475	0	0	0	0	1,755,648	7.2	94,744	5.7	県 支 出 金
0	0	0	0	0	0	11,700	0.0	△ 600	△ 4.9	交 通 安 全 対 策 特 別 交 付 金
0	0	0	0	0	0	140,297	0.6	△ 107,181	△ 43.3	分 担 金 ・ 負 担 金
0	3,621	0	107,421	0	0	420,526	1.7	△ 35,163	△ 7.7	使 用 料 ・ 手 数 料
0	245,084	0	0	0	0	264,470	1.1	△ 1,095,700	△ 80.6	財 産 収 入
0	0	0	0	0	0	113,265	0.5	13,265	13.3	寄 附 金
5,562	44,910	0	92,916	0	0	821,527	3.4	△ 1,242,409	△ 60.2	繰 入 金
0	181,600	0	43,021	0	0	640,473	2.6	99,545	18.4	諸 収 入
0	73,800	0	0	0	0	186,200	0.8	△ 1,371,900	△ 88.0	市 債
692,705	2,062,640	1	1,743,553	1	53,997	15,191,998	62.8	△ 448,598	△ 2.9	一 般 財 源

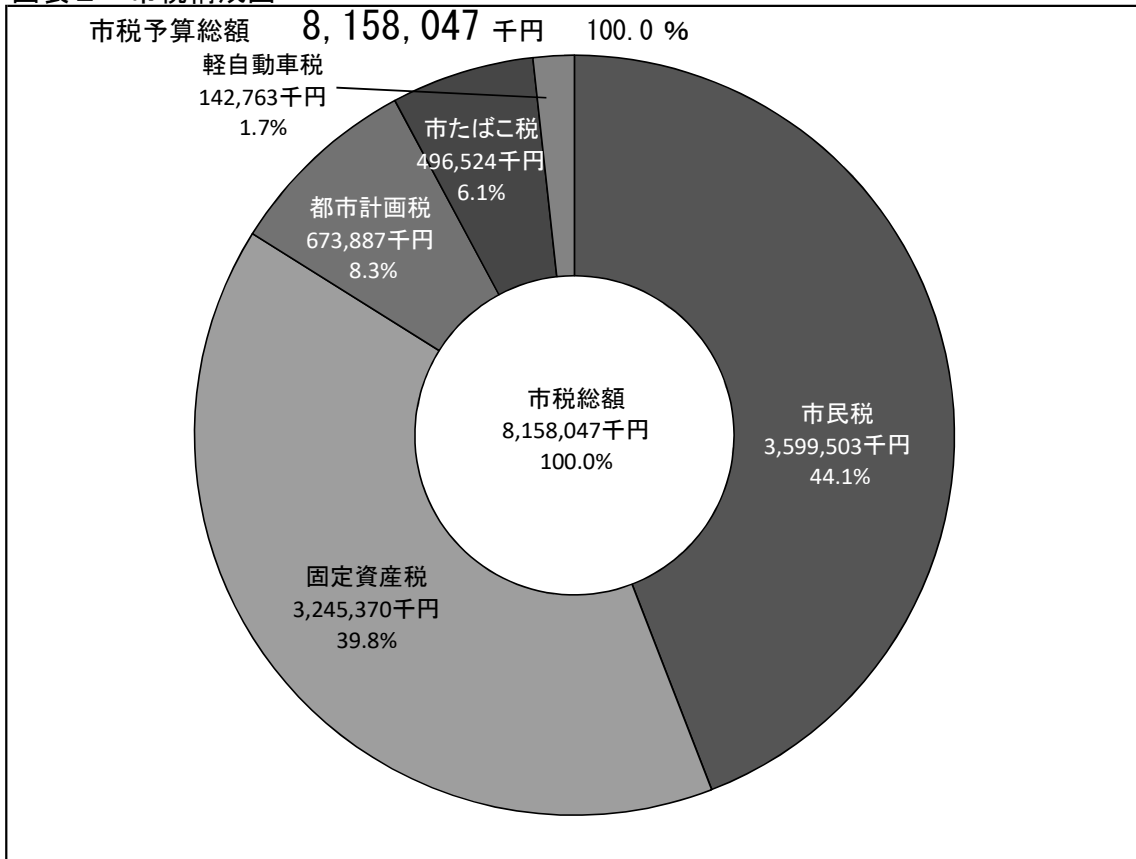
財 源 内 訳

5 令和2年度一般会計構成図

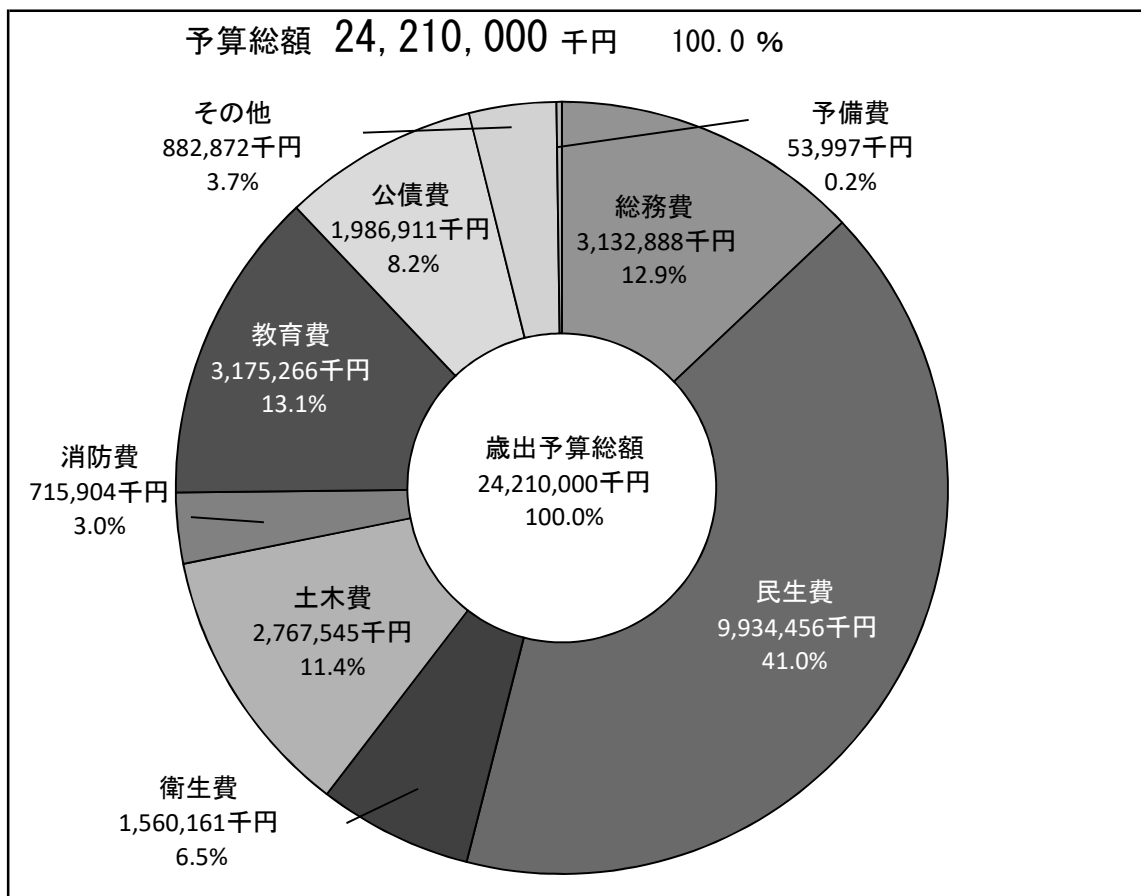
図表1 歳入構成図



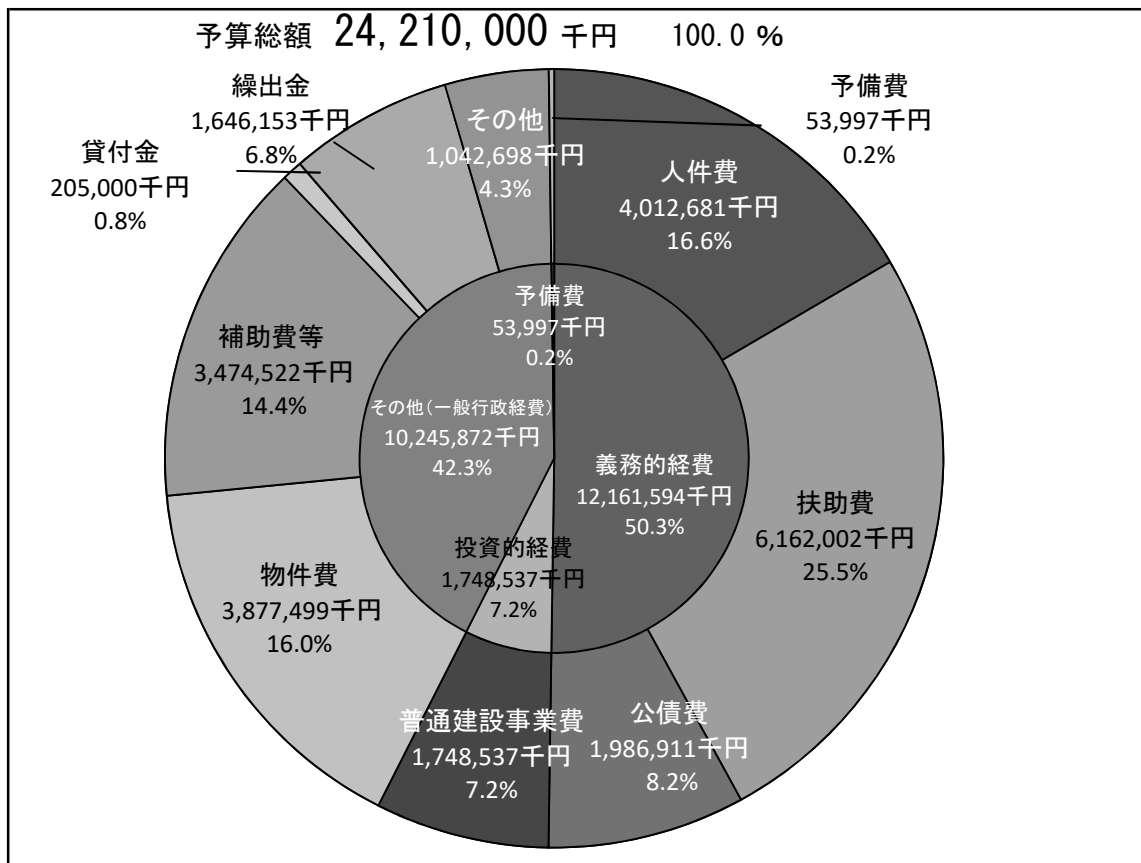
図表2 市税構成図



図表3 目的別歳出構成図



図表4 性質別歳出構成図



6 令和2年度普通建設事業内訳

単位：千円

事業名	事業費	事業種別					左記の財源内容						算出基礎等
		補助事業	単独事業	国事業	県事業	受託事業	国庫支出金	県支出金	市債	基金	その他	一般財源	
災害対策の推進	556,305	516,047	40,258				281,996		29,200	29,407		215,702	
建物の耐震化の推進	54,250	13,992	40,258				6,996		29,200	18,054			
市庁舎耐震対策等事業（建設分）	54,250	13,992	40,258				6,996		29,200	18,054			国庫補助率:1/2(北庁舎設計分) 起債充当率:75% 基金:庁舎耐震対策等事業基金
津波対策の推進	502,055	502,055					275,000			11,353		215,702	
緊急避難路・物流路（笠神八幡線）整備事業	502,055	502,055					275,000			11,353		215,702	国庫補助率:55/100 基金:東日本大震災復興基金
交通環境の充実	69,414	69,245	169				36,480		25,500			7,434	
道路の整備	25,102	24,933	169				12,280		7,400			5,422	
狭あい道路拡幅整備事業	9,029	8,860	169				4,430					4,599	国庫補助率:1/2
道路舗装補修事業[社総交]	16,073	16,073					7,850		7,400			823	国庫補助率:1/2 起債充当率:90%
道路の維持管理	44,312	44,312					24,200		18,100			2,012	
橋りょう維持補修事業	44,312	44,312					24,200		18,100			2,012	国庫補助率:55/100 起債充当率:90%
市域の整備	130,054	128,054	2,000				63,750		57,700			8,604	
美しい都市景観の創出・維持	13,500	13,500					6,750		6,000			750	
歴史的風致維持向上計画推進事業 （環境整備工事分）	13,500	13,500					6,750		6,000			750	国庫補助率:1/2 起債充当率:90%
安らぎと潤いのある公園整備	116,554	114,554	2,000				57,000		51,700			7,854	
公園維持管理事業 （公園遊具等設置工事分）	16,271	14,271	2,000				7,000		6,500			2,771	国庫補助率:1/2 起債充当率:90%
中央公園整備事業	100,283	100,283					50,000		45,200			5,083	国庫補助率:1/2 起債充当率:90%
子育て支援の充実	594,333	592,683	1,650				513,780					80,553	
就学前の教育・保育施設等の充実	594,333	592,683	1,650				513,780					80,553	
公立保育所運営管理事業 （エアコン設置工事分）	1,650		1,650									1,650	
教育・保育施設等整備推進事業 （保育所等整備交付金分）	592,683	592,683					513,780					78,903	国庫補助率:2/3(保育所分)、1/2(認定こども園幼稚園分)

事業名	事業費	事業種別					左記の財源内容						算出基礎等
		補助事業	単独事業	国事業	県事業	受託事業	国庫支出金	県支出金	市債	基金	その他	一般財源	
高齢者福祉の推進	2,101		2,101							2,101			
施策の総合推進	2,101		2,101							2,101			
特別養護老人ホーム建設負担金	2,101		2,101							2,101			基金：市債等管理基金
学校教育の充実	4,550	4,550					1,515		2,700			335	
安全・安心な教育環境の整備	4,550	4,550					1,515		2,700			335	
学校環境整備事業[多賀城小学校]	4,550	4,550					1,515		2,700			335	国庫補助率：補助基準額×1/3+事務費 起債充当率：90%
生涯学習の推進	2,800		2,800									2,800	
生涯学習施設の運営	2,800		2,800									2,800	
山王地区公民館維持管理事業 (L E D照明灯具更新工事分)	2,800		2,800									2,800	
市民スポーツ社会の推進	26,650		26,650									26,650	
社会体育施設等の施設環境の充実	26,650		26,650									26,650	
多賀城市市民テニスコート改修事業 (L E D照明灯具更新工事分)	26,650		26,650									26,650	
文化財の保護と活用	358,000	358,000					239,000	8,000	71,100	2,900		37,000	
文化財の調査・保存の推進	200,000	200,000					160,000	8,000				32,000	
多賀城跡附寺跡特別史跡公有化事業	200,000	200,000					160,000	8,000				32,000	国庫補助率：4/5 県支出金：史跡等購入費補助金
文化財の積極的な活用促進	58,000	58,000					29,000		26,100	2,900			
特別史跡多賀城跡復元整備事業	58,000	58,000					29,000		26,100	2,900			国庫補助率：1/2 起債充当率：90% 基金：多賀城南門等復元事業等基金
文化財の普及啓発の推進	100,000	100,000					50,000		45,000			5,000	
埋蔵文化財調査センター改修事業	100,000	100,000					50,000		45,000			5,000	国庫補助率：1/2 起債充当率：90%
地域コミュニティの充実	1,910		1,910									1,910	
自治会・町内会活動支援施設の整備	1,910		1,910									1,910	
地区集会所整備補助事業 (建設費補助金分)	1,910		1,910									1,910	

事業名	事業費	事業種別					左記の財源内容						算出基礎等
		補助事業	単独事業	国事業	県事業	受託事業	国庫支出金	県支出金	市債	基金	その他	一般財源	
効果的・効率的な行財政経営の推進	2,420		2,420									2,420	
公共建築物の管理活用	2,420		2,420									2,420	
庁舎維持管理事業（空調設備工事分）	2,420		2,420									2,420	

合 計

事業名	事業費	事業種別					左記の財源内訳						算出基礎等
		補助事業	単独事業	国事業	県事業	受託事業	国庫支出金	県支出金	市債	基金	その他	一般財源	
補助事業に要する経費	1,668,579	1,668,579					1,136,521	8,000	157,000	21,249		345,809	
単独事業に要する経費	79,958		79,958						29,200	13,159		37,599	
国事業に対する負担金	0			0									
県事業に対する負担金	0				0								
受託事業に要する経費	0					0							
合 計	1,748,537	1,668,579	79,958				1,136,521	8,000	186,200	34,408		383,408	



7 令和2年度債務負担行為内訳表

事 項	限 度 額	内 訳
七ヶ浜町公園墓地蓮沼苑 使用許可譲渡資金の融資 に伴う損失補償	千円 当該融資 額の1割 に相当す る額	1. 七ヶ浜町公園墓地蓮沼苑使用許可譲渡資金の融資に伴う損失補償 (生活環境課)
固定資産税路線価鑑定評 価業務委託	26,488	1. 固定資産税路線価鑑定評価業務(税務課)(26,488千円)
中小企業者に対する事業 資金の融資に伴う損失補 償	融資預託 額の 10/100に 相当する 額	1. 中小企業者に対する事業資金の融資に伴う損失補償(商工観光課)
公共工事に係る中小企業 振興資金等の融資に対す る利子補給	当該融資 額に対す る償還利 子の 40/100に 相当する 額	1. 公共工事に係る中小企業振興資金等の融資に対する利子補給 (商工観光課)
照明設備等借上料	3,420	1. 桜木保育所駐車場照明灯借上げ(保育課)(3,420千円)
都市計画道路見直し調査 業務負担金	5,720	1. 都市計画道路見直し調査業務負担金(都市計画課)(5,720千円)
自動車借上料	8,708	1. 軽自動車(1台)(生活環境課)(1,408千円) 2. 普通自動車(2台)(議会事務局)(7,300千円)
パソコン借上料	130,216	1. パソコン借上げ(40台)(市長公室)(8,436千円) 2. 校務用パソコン等借上げ(教育総務課)(17,110千円) 多賀城小学校 40台 3. 校務用パソコン等借上げ(教育総務課)(17,110千円) 多賀城中学校 40台 4. 教育用パソコン等借上げ(教育総務課)(58,355千円) 城南小学校、多賀城八幡小学校 各40台 5. 教育用パソコン等借上げ(教育総務課)(29,205千円) 第二中学校 40台