

議案第32号関係資料

平成30年度予算総括資料

会計別予算対照表

区分 会計	平成30年度 当初予算額 (A)	平成29年度		比 較				
		当初予算額 (B)	12月末現計 予算額(C)	当 初 比 (A)-(B)	伸 率	現 計 比 (A)-(C)	伸 率	
	千円	千円	千円	千円	%	千円	%	
一 般 会 計	28,500,000	28,450,000	33,775,179	50,000	0.2	△ 5,275,179	△ 15.6	
特 別 会 計	国民健康保険	5,842,000	7,108,000	7,110,840	△ 1,266,000	△ 17.8	△ 1,268,840	△ 17.8
	特別会計							
	後期高齢者医療	598,000	604,000	607,585	△ 6,000	△ 1.0	△ 9,585	△ 1.6
	特別会計							
	介護保険	3,893,000	3,946,000	3,990,330	△ 53,000	△ 1.3	△ 97,330	△ 2.4
	特別会計							
	下水道事業	7,666,000	7,903,000	7,979,677	△ 237,000	△ 3.0	△ 313,677	△ 3.9
	特別会計							
計	17,999,000	19,561,000	19,688,432	△ 1,562,000	△ 8.0	△ 1,689,432	△ 8.6	
企 業 会 計	水道事業	2,552,000	2,577,000	2,587,199	△ 25,000	△ 1.0	△ 35,199	△ 1.4
	計	2,552,000	2,577,000	2,587,199	△ 25,000	△ 1.0	△ 35,199	△ 1.4
合 計	49,051,000	50,588,000	56,050,810	△ 1,537,000	△ 3.0	△ 6,999,810	△ 12.5	

1 歳入款別対前年度比較表

区分 款		平成30年度				平成		
		当初予算額 (A)	構成比	財源内訳		当初予算額 (B)	構成比	財源 特定
				特定	一般			
		千円	(%)	千円	千円	千円	(%)	千円
自主財源	市税	7,929,514	27.8	0	7,929,514	7,728,687	27.2	0
	分担金負担金	213,764	0.8	213,764	0	191,225	0.7	191,225
	使用料手数料	522,950	1.8	464,444	58,506	506,020	1.8	451,351
	財産収入	1,220,259	4.3	1,140,789	79,470	81,950	0.3	11,359
	寄附金	1,645,000	5.8	1,645,000	0	450,000	1.6	450,000
	繰入金	2,781,520	9.8	2,071,992	709,528	4,967,352	17.5	4,179,769
	繰越金	20,000	0.1	0	20,000	20,000	0.1	0
	諸収入	822,260	2.9	802,154	20,106	813,969	2.9	789,355
	計	15,155,267	53.3	6,338,143	8,817,124	14,759,203	52.1	6,073,059
依存財源	地方譲与税	123,985	0.4	0	123,985	120,844	0.4	0
	利子割交付金	6,731	0.0	0	6,731	8,179	0.0	0
	配当割交付金	16,287	0.1	0	16,287	25,935	0.1	0
	株式等譲渡 所得割交付金	9,677	0.0	0	9,677	26,832	0.1	0
	地方消費税交付金	1,047,485	3.7	0	1,047,485	971,859	3.4	0
	自動車取得税交付金	37,892	0.1	0	37,892	35,328	0.1	0
	国有提供施設等所在 市町村助成交付金	24,196	0.1	0	24,196	23,490	0.1	0
	地方特例交付金	52,174	0.2	0	52,174	41,848	0.1	0
	地方交付税	5,469,432	19.2	0	5,469,432	6,316,885	22.2	0
	交通安全対策 特別交付金	12,300	0.0	12,300	0	12,300	0.0	12,300
	国庫支出金	3,829,766	13.4	3,829,766	0	3,562,078	12.5	3,562,078
	県支出金	1,480,308	5.2	1,480,264	44	1,463,319	5.1	1,463,275
	市債	1,234,500	4.3	385,100	849,400	1,081,900	3.8	170,800
計	13,344,733	46.7	5,707,430	7,637,303	13,690,797	47.9	5,208,453	
歳入合計		28,500,000	100.0	12,045,573	16,454,427	28,450,000	100.0	11,281,512

2 9 年 度					比 較 増 減				款
内 訳 一 般	12月末現計 予算額(C)	構成比	財 源 内 訳		当 初 比		現 計 比		
			特 定	一 般	(A)-(B)	伸 率	(A)-(C)	伸 率	
千円	千円	(%)	千円	千円	千円	(%)	千円	(%)	
7,728,687	7,761,351	23.0	0	7,761,351	200,827	2.6	168,163	2.2	市 税
0	171,611	0.5	171,611	0	22,539	11.8	42,153	24.6	分 担 金 負 担 金
54,669	488,578	1.4	433,909	54,669	16,930	3.3	34,372	7.0	使 用 料 手 数 料
70,591	90,241	0.3	17,759	72,482	1,138,309	1,389.0	1,130,018	1,252.2	財 産 収 入
0	1,530,000	4.5	1,530,000	0	1,195,000	265.6	115,000	7.5	寄 附 金
787,583	7,088,206	21.0	5,866,107	1,222,099	△ 2,185,832	△ 44.0	△ 4,306,686	△ 60.8	繰 入 金
20,000	66,469	0.2	0	66,469	0	0.0	△ 46,469	△ 69.9	繰 越 金
24,614	874,142	2.6	849,528	24,614	8,291	1.0	△ 51,882	△ 5.9	諸 収 入
8,686,144	18,070,598	53.5	8,868,914	9,201,684	396,064	2.7	△ 2,915,331	△ 16.1	計
120,844	120,844	0.4	0	120,844	3,141	2.6	3,141	2.6	地 方 譲 与 税
8,179	8,179	0.0	0	8,179	△ 1,448	△ 17.7	△ 1,448	△ 17.7	利 子 割 交 付 金
25,935	25,935	0.1	0	25,935	△ 9,648	△ 37.2	△ 9,648	△ 37.2	配 当 割 交 付 金
26,832	26,832	0.1	0	26,832	△ 17,155	△ 63.9	△ 17,155	△ 63.9	株 式 等 譲 渡 所 得 割 金
971,859	971,859	2.9	0	971,859	75,626	7.8	75,626	7.8	地 方 消 費 税 交 付 金
35,328	35,328	0.1	0	35,328	2,564	7.3	2,564	7.3	自 動 車 取 得 税 交 付 金
23,490	24,196	0.1	0	24,196	706	3.0	0	0.0	国 有 提 供 施 設 等 所 在 市 町 村 助 成 交 付 金
41,848	44,862	0.1	0	44,862	10,326	24.7	7,312	16.3	地 方 特 例 交 付 金
6,316,885	6,664,366	19.7	0	6,664,366	△ 847,453	△ 13.4	△ 1,194,934	△ 17.9	地 方 交 付 税
0	12,300	0.0	12,300	0	0	0.0	0	0.0	交 通 安 全 対 策 特 別 交 付 金
0	5,055,031	15.0	5,055,031	0	267,688	7.5	△ 1,225,265	△ 24.2	国 庫 支 出 金
44	1,624,249	4.8	1,624,205	44	16,989	1.2	△ 143,941	△ 8.9	県 支 出 金
911,100	1,090,600	3.2	228,200	862,400	152,600	14.1	143,900	13.2	市 債
8,482,344	15,704,581	46.5	6,919,736	8,784,845	△ 346,064	△ 2.5	△ 2,359,848	△ 15.0	計
17,168,488	33,775,179	100.0	15,788,650	17,986,529	50,000	0.2	△ 5,275,179	△ 15.6	歳 合 入 計

2 歳出款別対前年度比較表

款	区分	平成30年度				平成		
		当初予算額 (A)	構成比	財源内訳		当初予算額 (B)	構成比	財源
				特定	一般			特定
		千円	(%)	千円	千円	千円	(%)	千円
1	議会費	216,219	0.8	0	216,219	215,308	0.8	0
2	総務費	6,463,007	22.7	4,161,323	2,301,684	3,672,918	12.9	1,354,993
3	民生費	8,966,126	31.5	4,710,046	4,256,080	8,797,623	30.9	4,656,853
4	衛生費	1,236,111	4.3	113,929	1,122,182	1,301,787	4.6	109,821
5	労働費	76,676	0.3	61,725	14,951	67,218	0.2	52,279
6	農林水産業費	441,153	1.5	23,669	417,484	503,369	1.8	23,034
7	商工費	334,568	1.2	197,309	137,259	337,417	1.2	196,979
8	土木費	5,088,629	17.8	1,479,627	3,609,002	8,102,717	28.5	3,831,150
9	消防費	698,000	2.4	27,490	670,510	715,317	2.5	48,043
10	教育費	2,865,686	10.1	1,006,448	1,859,238	2,574,047	9.0	719,771
11	災害復旧費	1	0.0	0	1	1	0.0	0
12	公債費	2,060,954	7.2	264,007	1,796,947	2,109,928	7.4	283,789
13	諸支出金	1	0.0	0	1	6,801	0.0	4,800
14	予備費	52,869	0.2	0	52,869	45,549	0.2	0
	歳出合計	28,500,000	100.0	12,045,573	16,454,427	28,450,000	100.0	11,281,512

2 9 年 度					比 較		増 減		款
内 訳 一 般	12月末現計 予算額(C)	構成比	財 源 内 訳		当 初 比		現 計 比		
			特 定	一 般	(A)-(B)	伸 率	(A)-(C)	伸 率	
千円	千円	(%)	千円	千円	千円	(%)	千円	(%)	
215,308	218,894	0.6	0	218,894	911	0.4	△ 2,675	△ 1.2	1款
2,317,925	7,009,188	20.8	4,487,788	2,521,400	2,790,089	76.0	△ 546,181	△ 7.8	2款
4,140,770	9,088,745	26.9	4,794,496	4,294,249	168,503	1.9	△ 122,619	△ 1.3	3款
1,191,966	1,301,405	3.9	109,821	1,191,584	△ 65,676	△ 5.0	△ 65,294	△ 5.0	4款
14,939	83,097	0.2	68,158	14,939	9,458	14.1	△ 6,421	△ 7.7	5款
480,335	503,810	1.5	23,034	480,776	△ 62,216	△ 12.4	△ 62,657	△ 12.4	6款
140,438	375,357	1.1	241,979	133,378	△ 2,849	△ 0.8	△ 40,789	△ 10.9	7款
4,271,567	9,648,131	28.6	4,933,136	4,714,995	△ 3,014,088	△ 37.2	△ 4,559,502	△ 47.3	8款
667,274	716,417	2.1	49,143	667,274	△ 17,317	△ 2.4	△ 18,417	△ 2.6	9款
1,854,276	2,652,856	7.9	792,506	1,860,350	291,639	11.3	212,830	8.0	10款
1	1	0.0	0	1	0	0.0	0	0.0	11款
1,826,139	2,109,928	6.2	283,789	1,826,139	△ 48,974	△ 2.3	△ 48,974	△ 2.3	12款
2,001	6,801	0.0	4,800	2,001	△ 6,800	△ 100.0	△ 6,800	△ 100.0	13款
45,549	60,549	0.2	0	60,549	7,320	16.1	△ 7,680	△ 12.7	14款
17,168,488	33,775,179	100.0	15,788,650	17,986,529	50,000	0.2	△ 5,275,179	△ 15.6	歳出 合計

3 歳出款別・節別集計表

節 別	款	議会費	総務費	民生費	衛生費	労働費	農 林 水産業費	商工費	土木費
		千円	千円	千円	千円	千円	千円	千円	千円
1 報 酬		87,180	93,563	137,876	23,987	0	5,193	4,213	17,773
2 給 料		22,002	575,053	429,877	86,687	0	36,582	33,151	98,928
3 職 員 手 当 等		43,201	459,165	307,637	61,401	0	28,399	26,652	78,764
4 共 済 費		40,527	212,048	178,034	32,267	0	13,733	13,241	39,313
7 賃 金		0	4,639	0	0	0	0	0	0
8 報 償 費		0	803,542	27,927	1,064	0	5,037	17	3,405
9 旅 費		3,999	12,260	627	161	0	197	1,373	1,425
10 交 際 費		500	2,500	0	0	0	40	0	0
11 需 用 費		3,165	78,113	58,778	7,881	349	1,785	6,652	90,111
12 役 務 費		129	146,609	13,398	9,259	797	327	129	5,067
13 委 託 料		7,212	346,225	601,428	534,766	0	10,715	19,098	562,075
14 使用料及び賃借料		1,630	307,447	13,932	346	0	4,572	3,781	71,128
15 工 事 請 負 費		0	282,600	0	0	0	0	0	1,335,426
16 原 材 料 費		0	0	161	0	0	809	0	2,441
17 公 有 財 産 購 入 費		0	0	0	0	0	0	0	11,904
18 備 品 購 入 費		30	1,889	2,197	1,354	0	0	0	135
19 負担金、補助及び交付金		6,644	364,947	2,259,142	471,992	30,530	333,764	66,261	59,129
20 扶 助 費		0	0	3,812,062	4,945	0	0	0	0
21 貸 付 金		0	0	0	0	45,000	0	160,000	0
22 補償、補填及び賠償金		0	0	164	0	0	0	0	131,853
23 償還金、利子及び割引料		0	31,195	11	1	0	0	0	44,988
24 投資及び出資金		0	0	0	0	0	0	0	0
25 積 立 金		0	2,741,102	0	0	0	0	0	0
26 寄 附 金		0	0	0	0	0	0	0	0
27 公 課 費		0	110	13	0	0	0	0	33
28 繰 出 金		0	0	1,122,862	0	0	0	0	2,534,731
29 予 備 費		0	0	0	0	0	0	0	0
合 計		216,219	6,463,007	8,966,126	1,236,111	76,676	441,153	334,568	5,088,629
構 成 比		0.8%	22.7%	31.5%	4.3%	0.3%	1.5%	1.2%	17.8%

消 防 費	教 育 費	災 害 復 旧 費	公 債 費	諸 支 出 金	予 備 費	合 計	構 成 比 (%)	前 年 度 増 減	伸 率 (%)	節
千円	千円	千円	千円	千円	千円	千円		千円		
19,670	192,208	0	0	0	0	581,663	2.1	13,946	2.5	1節
0	171,535	0	0	0	0	1,453,815	5.1	△ 10,292	△ 0.7	2節
6,000	122,447	0	0	0	0	1,133,666	4.0	28,313	2.6	3節
764	66,664	0	0	0	0	596,591	2.1	3,915	0.7	4節
0	1,370	0	0	0	0	6,009	0.0	△ 2,598	△ 30.2	7節
130	18,147	0	0	0	0	859,269	3.0	606,090	239.4	8節
384	3,237	0	0	0	0	23,663	0.1	△ 5,501	△ 18.9	9節
0	300	0	0	0	0	3,340	0.0	0	0.0	10節
11,497	262,423	0	0	0	0	520,754	1.8	△ 8,781	△ 1.7	11節
2,285	16,787	0	0	0	0	194,787	0.7	78,999	68.2	12節
11,224	1,100,125	0	0	0	0	3,192,868	11.2	△ 65,149	△ 2.0	13節
3,836	106,283	0	0	0	0	512,955	1.8	26,569	5.5	14節
0	335,888	1	0	0	0	1,953,915	6.9	△ 2,643,861	△ 57.5	15節
0	2,206	0	0	0	0	5,617	0.0	540	10.6	16節
0	139,400	0	0	1	0	151,305	0.5	17,069	12.7	17節
19,872	16,530	0	0	0	0	42,007	0.2	5,464	15.0	18節
622,041	204,582	0	0	0	0	4,419,032	15.5	△ 269,340	△ 5.7	19節
0	59,157	0	0	0	0	3,876,164	13.6	115,338	3.1	20節
0	0	0	0	0	0	205,000	0.7	△ 4,800	△ 2.3	21節
0	46,030	0	0	0	0	178,047	0.6	△ 75,566	△ 29.8	22節
0	1	0	2,060,954	0	0	2,137,150	7.5	△ 7,563	△ 0.4	23節
0	0	0	0	0	0	0	0.0	0	0.0	24節
0	241	0	0	0	0	2,741,343	9.6	2,278,739	492.6	25節
0	0	0	0	0	0	0	0.0	0	0.0	26節
297	125	0	0	0	0	578	0.0	386	201.0	27節
0	0	0	0	0	0	3,657,593	12.8	△ 39,237	△ 1.1	28節
0	0	0	0	0	52,869	52,869	0.2	7,320	16.1	予
698,000	2,865,686	1	2,060,954	1	52,869	28,500,000	100.0	50,000	0.2	合計
2.4 %	10.1 %	0.0 %	7.2 %	0.0 %	0.2 %	100.0 %				構成比

4 歳出款別・性質別及び財源内訳表

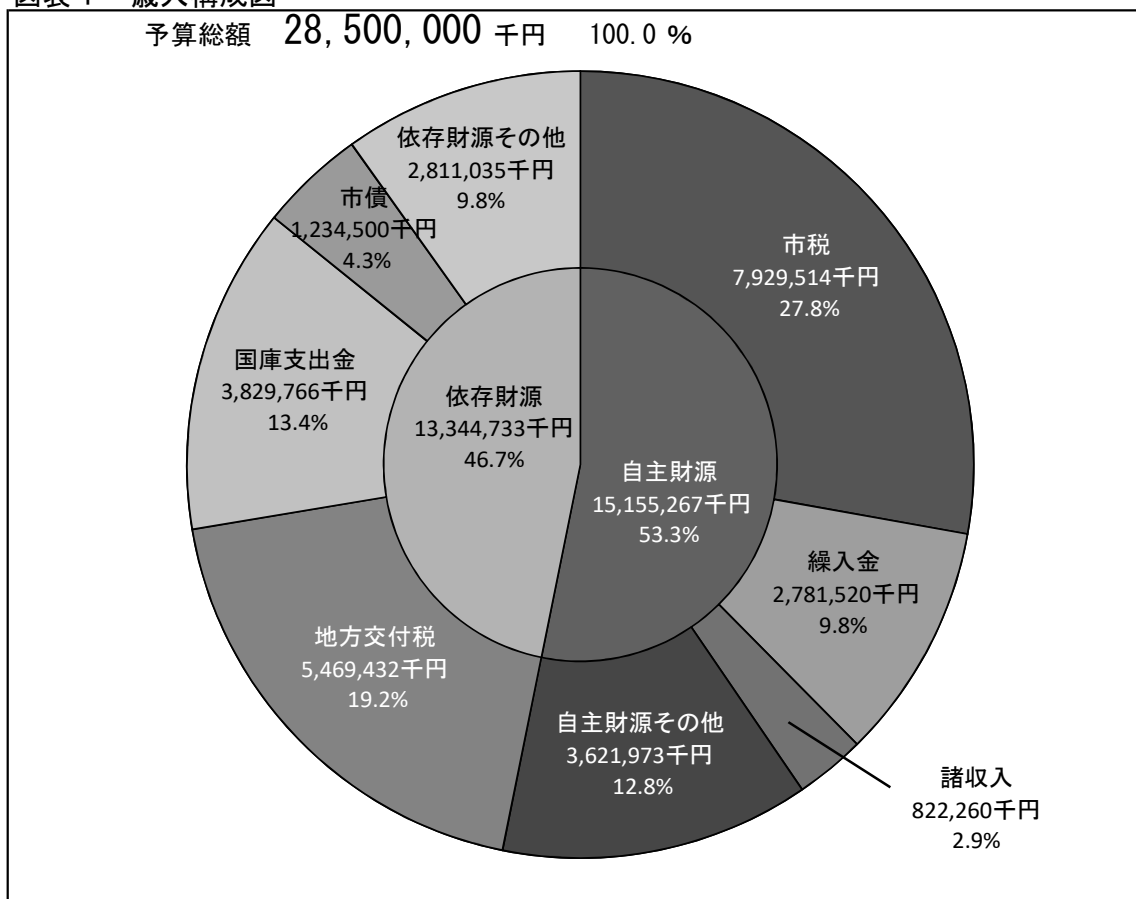
性質別		款							
		議会費	総務費	民生費	衛生費	労働費	農林水産業費	商工費	土木費
		千円	千円	千円	千円	千円	千円	千円	千円
1	人件費	198,802	1,444,111	1,106,241	214,788	0	88,316	81,252	246,701
2	扶助費	0	240	4,946,534	6,548	0	0	0	0
3	公債費	0	0	0	0	0	0	0	0
4	普通建設事業費	0	359,098	2,101	0	0	0	0	1,822,967
	補助事業費	0	311,640	0	0	0	0	0	1,737,780
	単独事業費	0	47,458	2,101	0	0	0	0	85,187
	国直轄事業負担金	0	0	0	0	0	0	0	0
	県営事業負担金	0	0	0	0	0	0	0	0
	受託事業費	0	0	0	0	0	0	0	0
5	災害復旧事業費	0	0	0	0	0	0	0	0
6	失業対策事業費	0	0	0	0	0	0	0	0
7	物件費	16,612	820,040	681,996	553,460	1,146	13,832	30,742	276,438
8	維持補修費	0	9,109	2,583	100	0	5,494	200	140,352
9	補助費等	805	1,089,307	626,175	461,215	30,530	333,511	62,374	67,440
10	積立金	0	2,741,102	0	0	0	0	0	0
11	投資及び出資金	0	0	0	0	0	0	0	0
12	貸付金	0	0	0	0	45,000	0	160,000	0
13	繰出金	0	0	1,600,496	0	0	0	0	2,534,731
	予備費	0	0	0	0	0	0	0	0
合計		216,219	6,463,007	8,966,126	1,236,111	76,676	441,153	334,568	5,088,629
財源内訳	国庫支出金	0	40,578	2,933,845	8,256	0	0	5,000	592,867
	県支出金	0	122,395	1,239,089	8,421	16,725	13,550	0	2,850
	交通安全対策金	0	0	0	0	0	0	0	12,300
	分担金・負担金	0	0	212,965	799	0	0	0	0
	使用料・手数料	0	31,978	112,916	64,239	0	0	18,591	111,653
	財産収入	0	1,139,405	0	0	0	0	0	934
	寄附金	0	1,645,000	0	0	0	0	0	0
	繰入金	0	1,106,926	132,554	654	0	0	13,718	540,578
	諸収入	0	46,741	78,677	31,560	45,000	10,119	160,000	14,745
	市債	0	28,300	0	0	0	0	0	203,700
	一般財源	216,219	2,301,684	4,256,080	1,122,182	14,951	417,484	137,259	3,609,002
参考	経常的経費	215,880	1,976,640	7,149,870	1,220,874	59,951	107,504	290,002	3,169,711
	臨時的経費	339	4,486,367	1,816,256	15,237	16,725	333,649	44,566	1,918,918

消防費	教育費	災害復旧費	公債費	諸支出金	予備費	合計	構成比(%)	前年度増減	伸率(%)	性質別
千円	千円	千円	千円	千円	千円	千円				
26,434	575,018	0	0	0	0	3,981,663	14.0	52,715	1.3	人件費
0	59,157	0	0	0	0	5,012,479	17.6	281,457	5.9	扶助費
0	0	0	2,060,954	0	0	2,060,954	7.2	△ 48,974	△ 2.3	公債費
0	545,429	0	0	0	0	2,729,595	9.6	△ 3,021,739	△ 52.5	普通建設事業費
0	330,528	0	0	0	0	2,379,948	8.4	△ 3,186,836	△ 57.2	補助事業費
0	214,901	0	0	0	0	349,647	1.2	274,866	367.6	単独事業費
0	0	0	0	0	0	0	0.0	0	0.0	国直轄事業負担金
0	0	0	0	0	0	0	0.0	0	0.0	県営事業負担金
0	0	0	0	0	0	0	0.0	△ 109,769	皆減	受託事業費
0	0	1	0	0	0	1	0.0	0	0.0	災害復旧事業費
0	0	0	0	0	0	0	0.0	0	0.0	失業対策事業費
46,080	1,419,473	0	0	1	0	3,859,820	13.5	250,514	6.9	物件費
2,795	62,798	0	0	0	0	223,431	0.8	53,023	31.1	維持補修費
622,691	203,570	0	0	0	0	3,497,618	12.3	238,615	7.3	補助費等
0	241	0	0	0	0	2,741,343	9.6	2,278,739	492.6	積立金
0	0	0	0	0	0	0	0.0	0	0.0	投資及び出資金
0	0	0	0	0	0	205,000	0.7	△ 4,800	△ 2.3	貸付金
0	0	0	0	0	0	4,135,227	14.5	△ 36,870	△ 0.9	繰出金
0	0	0	0	0	52,869	52,869	0.2	7,320	16.1	予備費
698,000	2,865,686	1	2,060,954	1	52,869	28,500,000	100.0	50,000	0.2	歳出合計
0	249,220	0	0	0	0	3,829,766	13.4	267,688	7.5	国庫支出金
17,884	59,350	0	0	0	0	1,480,264	5.2	16,989	1.2	県支出金
0	0	0	0	0	0	12,300	0.0	0	0.0	交通安全対策特別交付金
0	0	0	0	0	0	213,764	0.8	22,539	11.8	分担金・負担金
0	3,002	0	122,065	0	0	464,444	1.6	13,093	2.9	使用料・手数料
0	241	0	209	0	0	1,140,789	4.0	1,129,430	9,943.0	財産収入
0	0	0	0	0	0	1,645,000	5.8	1,195,000	265.6	寄附金
5,106	187,608	0	84,848	0	0	2,071,992	7.3	△ 2,107,777	△ 50.4	繰入金
0	358,427	0	56,885	0	0	802,154	2.8	12,799	1.6	諸収入
4,500	148,600	0	0	0	0	385,100	1.4	214,300	125.5	市債
670,510	1,859,238	1	1,796,947	1	52,869	16,454,427	57.7	△ 714,061	△ 4.2	一般財源
658,404	1,826,724	0	2,060,954	0	52,869	18,789,383	65.9	84,480	0.5	經常的経費
39,596	1,038,962	1	0	1	0	9,710,617	34.1	△ 34,480	△ 0.4	臨時的経費

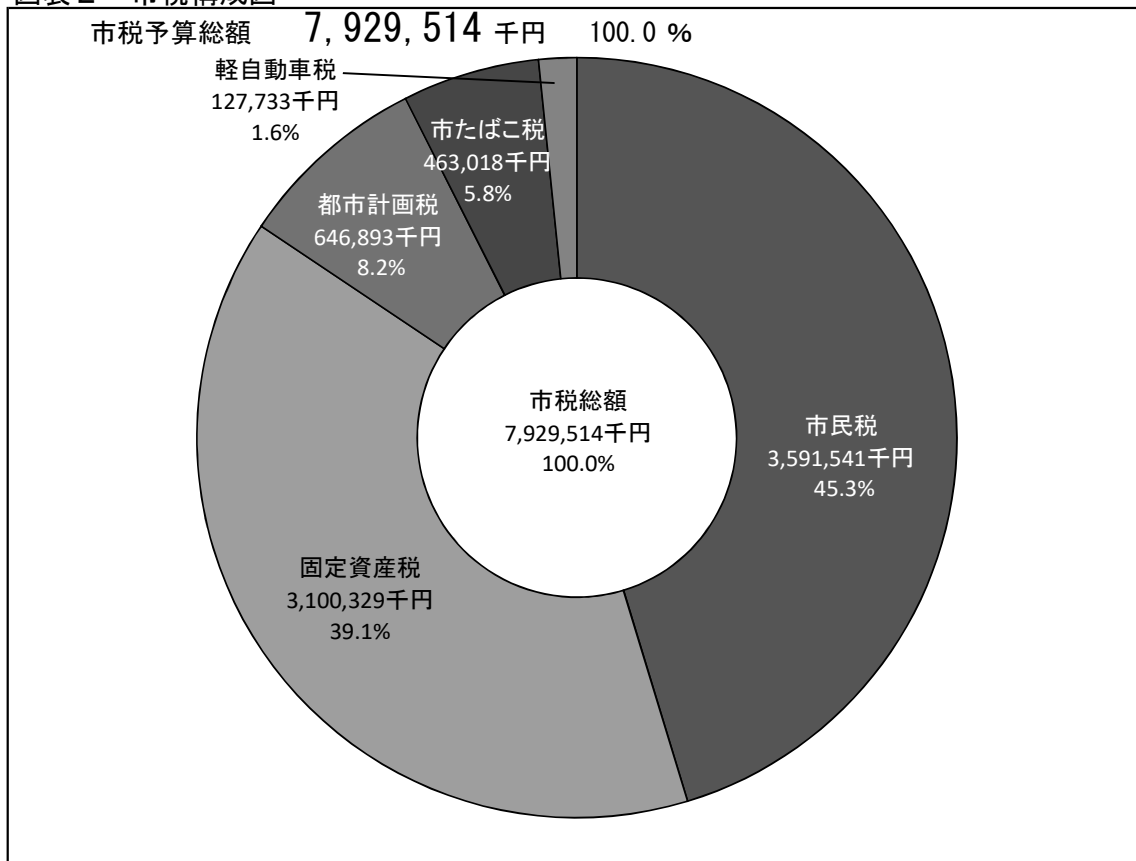
財源内訳

5 平成30年度一般会計構成図

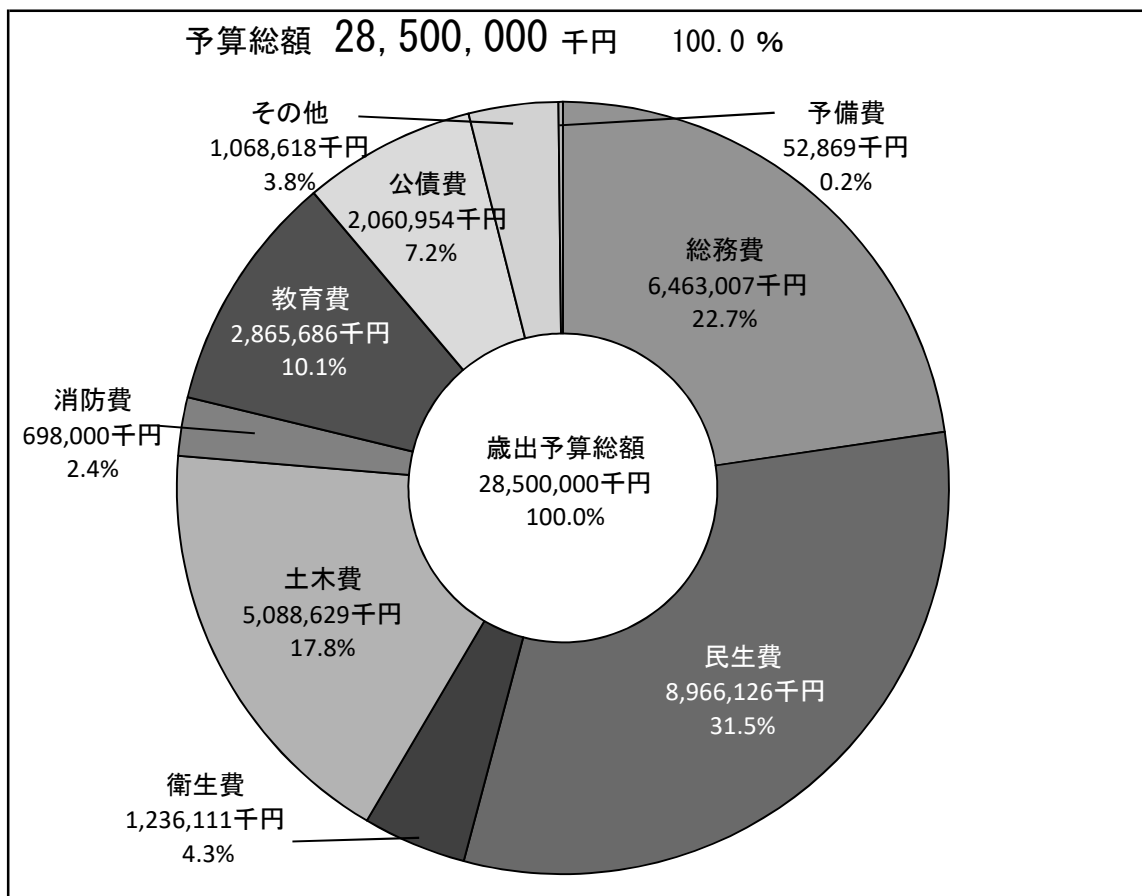
図表1 歳入構成図



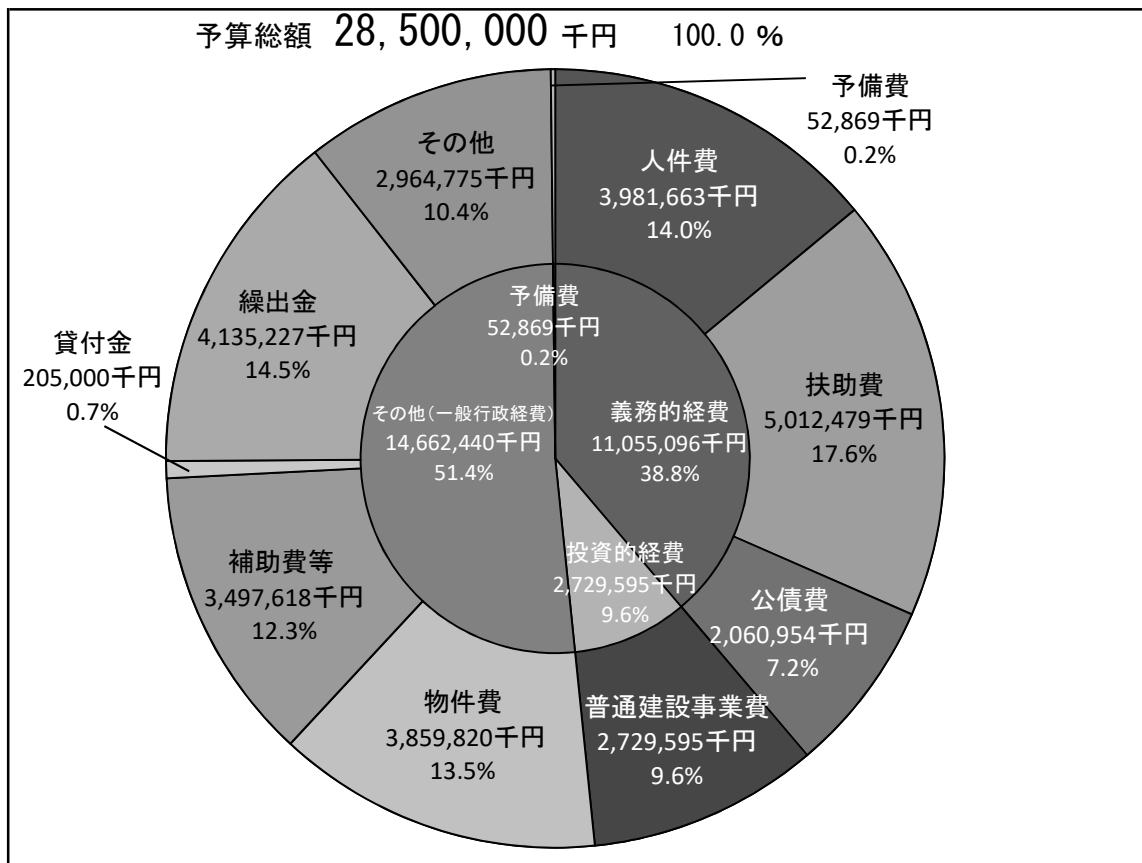
図表2 市税構成図



図表3 目的別歳出構成図



図表4 性質別歳出構成図



6 平成30年度普通建設事業内訳

単位：千円

事業名	事業費	事業種別					左記の財源内訳						算出基礎等
		補助事業	単独事業	国事業	県事業	受託事業	国庫支出金	県支出金	市債	基金	その他	一般財源	
災害対策の推進	1,049,683	1,011,820	37,863				368,032		28,300	272,781		380,570	
建物の耐震化の推進	37,863		37,863						28,300	9,563			
市庁舎耐震対策等事業 (実施設計業務委託料等分)	37,863		37,863						28,300	9,563			起債充当率:75% 基金:庁舎耐震対策等事業基金繰入金
津波対策の推進	1,011,820	1,011,820					368,032			263,218		380,570	
緊急避難路・物流路(清水沢多賀城線)整備事業	342,670	342,670								263,218		79,452	基金:東日本大震災復興交付金事業基金繰入金
緊急避難路・物流路(笠神八幡線)整備事業	669,150	669,150					368,032					301,118	国庫補助金:55/100
交通環境の充実	740,294	662,067	78,227				175,670		178,900	273,016		112,708	
道路の整備	475,155	396,932	78,223				29,920		79,600	273,016		92,619	
狭あい道路拡幅整備事業 (社会資本整備総合交付金返還金除く)	10,559	10,340	219				5,170					5,389	国庫補助金:1/2
J R貨物跡地活用事業	10,000		10,000									10,000	
(都)南宮北福室線道路改築事業 [補助]	32,000	32,000					17,600		12,900			1,500	国庫補助金:55/100 起債充当率:90%
内水排除困難地域側溝整備事業	341,270	341,270								273,016		68,254	基金:東日本大震災復興交付金事業基金繰入金
道路舗装補修事業[社総交]	13,324	13,322	2				7,150		5,500			674	国庫補助金:55/100 起債充当率:90%
道路舗装補修事業[単独]	68,002		68,002						61,200			6,802	起債充当率:90%
道路の維持管理	265,139	265,135	4				145,750		99,300			20,089	
橋りょう維持補修事業 (定期点検業務及び補修工事等分)	265,139	265,135	4				145,750		99,300			20,089	国庫補助金:55/100 起債充当率:90%
市域の整備	70,853	63,893	6,960				27,500		24,800	945	7,093	10,515	
秩序ある都市計画の推進	8,773	8,773								945	7,093	735	
宮内地区被災市街地復興土地区画整理事業	8,773	8,773								945	7,093	735	基金:東日本大震災復興交付金事業基金繰入金 その他:徴収清算金
美しい都市景観の創出・維持	5,000	5,000					2,500		2,200			300	
歴史的風致維持向上計画推進事業 (環境整備工事分)	5,000	5,000					2,500		2,200			300	国庫補助金:1/2 起債充当率:90%
安らぎと潤いのある公園整備	57,080	50,120	6,960				25,000		22,600			9,480	
公園維持管理事業 (公園遊具等設置工事分)	6,000		6,000									6,000	
中央公園整備事業	51,080	50,120	960				25,000		22,600			3,480	国庫補助金:1/2 起債充当率:90%

単位：千円

事業名	事業費	事業種別					左記の財源内訳						算出基礎等
		補助事業	単独事業	国事業	県事業	受託事業	国庫支出金	県支出金	市債	基金	その他	一般財源	
高齢者福祉の推進	2,101		2,101							2,101			
施策の総合推進	2,101		2,101							2,101			
特別養護老人ホーム建設負担金	2,101		2,101							2,101			基金：市債等管理基金繰入金
学校教育の充実	309,331	130,528	178,803			43,943		148,600	116,588			200	
安全・安心な教育環境の整備	309,331	130,528	178,803			43,943		148,600	116,588			200	
学校環境整備事業[小学校]	7,130		7,130						7,100			30	基金：ふるさと多賀城応援基金繰入金
学校環境整備事業[多賀城東小学校]	500		500						500				基金：教育施設及び文化施設管理基金繰入金
学校環境整備事業[城南小学校]	35,050		35,050						35,050				基金：教育施設及び文化施設管理基金繰入金
学校環境整備事業[多賀城八幡小学校]	31,081	18,104	12,977			6,094		18,700	6,287				国庫補助金：1/3+事務費(1%) 起債充当率：75% 基金：教育施設及び文化施設管理基金繰入金
学校環境整備事業[中学校]	19,470		19,470						19,300			170	基金：ふるさと多賀城応援基金繰入金 東日本大震災復興基金繰入金
学校環境整備事業[東豊中学校]	216,100	112,424	103,676			37,849		129,900	48,351				国庫補助金：1/3+事務費(1%) 起債充当率：75% 基金：教育施設及び文化施設管理基金繰入金
市民スポーツ社会の推進	36,098		36,098						36,088			10	
社会体育施設等の施設環境の充実	36,098		36,098						36,088			10	
多賀城市市民テニスコート改修事業	36,098		36,098						36,088			10	基金：ふるさと多賀城応援基金繰入金
文化財の保護と活用	200,000	200,000				160,000	8,000					32,000	
文化財の調査・保存の推進	200,000	200,000				160,000	8,000					32,000	
多賀城跡附寺跡特別史跡公有化事業	200,000	200,000				160,000	8,000					32,000	国庫補助金：4/5 県支出金：史跡等購入費補助金
企業誘致の推進	311,640	311,640							238,080			73,560	
津波復興拠点への誘致	311,640	311,640							238,080			73,560	
多賀城市津波復興拠点整備事業 (用地維持管理委託料分除く)	216,540	216,540							162,000			54,540	基金：東日本大震災復興交付金事業基金繰入金
津波復興拠点効果促進事業 (上水道・下水道整備)	46,000	46,000							36,800			9,200	基金：東日本大震災復興交付金事業基金繰入金
津波復興拠点効果促進事業 (アクセス道整備)	49,100	49,100							39,280			9,820	基金：東日本大震災復興交付金事業基金繰入金

単位：千円

事業名	事業費	事業種別					左記の財源内訳						算出基礎等	
		補助事業	単独事業	国事業	県事業	受託事業	国庫支出金	県支出金	市債	基金	その他	一般財源		
地域コミュニティの充実	1,995		1,995										1,995	
自治会・町内会活動支援施設の整備	1,995		1,995										1,995	
地区集会所整備補助事業 (建設費補助金分)	1,995		1,995										1,995	
効果的・効率的な行財政経営の推進	7,600		7,600					7,349					251	
公共建築物の管理活用	7,600		7,600					7,349					251	
地域環境保全対策事業	7,600		7,600					7,349					251	県支出金:みやぎ環境交付金

合 計

事業名	事業費	事業種別					左記の財源内訳						算出基礎等
		補助事業	単独事業	国事業	県事業	受託事業	国庫支出金	県支出金	市債	基金	その他	一般財源	
補助事業に要する経費	2,379,948	2,379,948					775,145	8,000	207,400	796,944	7,093	585,366	
単独事業に要する経費	349,647		349,647					7,349	173,200	142,655		26,443	
国事業に対する負担金	0			0									
県事業に対する負担金	0				0								
受託事業に要する経費	0					0							
合 計	2,729,595	2,379,948	349,647	0	0	0	775,145	15,349	380,600	939,599	7,093	611,809	

※総務省地方財政状況調査（決算統計）の例に従い、みやぎ環境交付金事業については「単独事業」に区分する。

7 平成30年度地方交付税算出資料

(単位：千円、%)

名 称		平成30年度予算額 a	平成29年度交付額 b	増減額 c = a - b	増減率 c / b × 100
普 通 交 付 税					
基準財政需要額					
個別算定経費	A	7,580,303	7,689,867	△ 109,564	△ 1.4
包括算定経費	B	1,185,343	1,254,331	△ 68,988	△ 5.5
地域の元気創造事業費	C	185,067	185,067	0	0.0
地域経済 ・雇用対策費	D	7,884	7,884	0	0.0
公債費	E	1,273,011	1,272,268	743	0.1
人口減少等特別対策事業費	F	176,085	189,339	△ 13,254	△ 7.0
小計 A+B+C+D+E+F	G	10,407,693	10,598,756	△ 191,063	△ 1.8
錯誤措置額	H	0	885	△ 885	—
合計 G+H	I	10,407,693	10,599,641	△ 191,948	△ 1.8
基準財政収入額					
一般税	J	5,415,903	5,567,366	△ 151,463	△ 2.7
交付金等	K	1,025,180	1,008,509	16,671	1.7
譲与税等	L	123,984	128,091	△ 4,107	△ 3.2
東日本大震災に係る 特例加算額	M	76,518	51,929	24,589	47.4
小計 J+K+L+M	N	6,641,585	6,755,895	△ 114,310	△ 1.7
錯誤措置額	O	0	△ 2,640	2,640	—
合計 N+O	P	6,641,585	6,753,255	△ 111,670	△ 1.7
財源不足額 I-P	Q	3,766,108	3,846,386	△ 80,278	△ 2.1
臨時財政対策債振替相当額	R	849,400	862,472	△ 13,072	△ 1.5
交付基準額 Q-R	S	2,916,708	2,983,914	△ 67,206	△ 2.3
調整率	T	0	0.000788884		
調整後交付額	T	2,916,708	2,976,233	△ 59,525	△ 2.0
追加交付額		—			
調整後交付額 (普通交付税額) S - ((I-R) × T)	U	2,916,708	2,976,233	△ 59,525	△ 2.0
特別交付税額	V	300,000	300,000 *見込額	0	0.0
震災復興特別交付税額	W	2,252,724	3,091,439 *見込額	△ 838,715	△ 27.1
地方交付税額 U+V+W	X	5,469,432	6,367,672	△ 898,240	△ 14.1
臨時財政対策債(発行可能額) R (*10万円未満切捨)	Y	849,400	862,400	△ 13,000	△ 1.5
総計(交付見込額) X+Y	Z	6,318,832	7,230,072	△ 911,240	△ 12.6

8 平成30年度債務負担行為内訳表

事 項	限 度 額	内 訳
自動車借上料	千円 19,005	1. 普通自動車(1台)(市長公室)(5,958千円) 2. 軽自動車(2台)(総務課)(2,246千円) 3. 軽自動車(2台)(生活環境課)(2,246千円) 4. 軽自動車(2台)(社会福祉課)(2,578千円) 5. 普通自動車(2台)(教育総務課)(2,555千円) 6. 普通自動車(10人乗り1台)(議会事務局)(3,422千円)
パソコン借上料	170,841	1. パソコン借上げ(390台)(総務課)(73,388千円) 2. 教育用パソコン等借上げ(教育総務課)(45,962千円) 多賀城小学校、山王小学校 各40台 3. 校務用パソコン等借上げ(教育総務課)(34,327千円) 城南小学校、多賀城八幡小学校 各40台 4. 校務用パソコン等借上げ(教育総務課)(17,164千円) 高崎中学校 40台
業務支援システム借上料	109,600	1. LGWANルーター借上げ(総務課)(654千円) 2. 個人番号利用事務系ネットワーク機器借上げ(総務課)(42,040千円) 3. 戸籍総合システムの借上げ(市民課)(50,716千円) 4. 住民基本台帳ネットワークシステムの借上げ(市民課)(15,650千円) 5. 顔認証端末の借上げ(市民課)(540千円)