

平成29年第1回多賀城市議会定例会議案関係資料（平成29年度予算関係抜粋）

議案第19号関係資料

平成29年度予算総括資料

会計別予算対照表

| 区分 会計 | 平成29年度 | 平成28年度 | | 比 | | 較 | | | |
|------------------|--------------------|--------------|------------------|----------------|-------------|----------------|-------------|---------|-----|
| | 当初予算額 (A) | 当初予算額 (B) | 12月末現計 予算額(C) | 当 初 (A)-(B) | 比 伸 率 | 現 計 (A)-(C) | 比 伸 率 | | |
| | 千円 | 千円 | 千円 | 千円 | % | 千円 | % | | |
| 一 般 会 計 | 28,450,000 | 27,060,000 | 30,054,202 | 1,390,000 | 5.1 | △ 1,604,202 | △ 5.3 | | |
| 特 別 会 計 | 災害公営住宅整備 事業特別会計 | | 2,013,000 | 2,003,799 | △ 2,013,000 | 皆減 | △ 2,003,799 | 皆減 | |
| | 国民健康保険 特別会計 | 7,108,000 | 7,236,000 | 7,192,325 | △ 128,000 | △ 1.8 | △ 84,325 | △ 1.2 | |
| | 後期高齢者医療 特別会計 | 604,000 | 580,000 | 584,583 | 24,000 | 4.1 | 19,417 | 3.3 | |
| | 介護保険 特別会計 | 3,946,000 | 4,000,000 | 4,041,742 | △ 54,000 | △ 1.4 | △ 95,742 | △ 2.4 | |
| | 下水道事業 特別会計 | 7,903,000 | 7,699,000 | 7,511,938 | 204,000 | 2.6 | 391,062 | 5.2 | |
| | 計 | 19,561,000 | 21,528,000 | 21,334,387 | △ 1,967,000 | △ 9.1 | △ 1,773,387 | △ 8.3 | |
| | 企 業 会 計 | 水道事業 | 2,577,000 | 2,459,000 | 2,467,955 | 118,000 | 4.8 | 109,045 | 4.4 |
| | 計 | 2,577,000 | 2,459,000 | 2,467,955 | 118,000 | 4.8 | 109,045 | 4.4 | |
| 合 計 | 50,588,000 | 51,047,000 | 53,856,544 | △ 459,000 | △ 0.9 | △ 3,268,544 | △ 6.1 | | |

1 歳入款別対前年度比較表

| 款 | | 区分 | | 平成 2 9 年 度 | | | | 平 成 | | | | | |
|------------------|--------------------------------------|-------------------|--------------|-------------------|-------------------|-------------------|--------------|-------------------|--|-------|--|-----|--|
| | | 当初予算額 (A) | | 構 成 比 | | 財 源 内 訳 | | 当初予算額 (B) | | 構 成 比 | | 財 源 | |
| | | | | | | 特 定 | 一 般 | | | | | 特 定 | |
| | | 千円 | (%) | 千円 | 千円 | 千円 | (%) | 千円 | | | | | |
| 自 主 財 源 | 市 税 | 7,728,687 | 27.2 | 0 | 7,728,687 | 7,433,807 | 27.5 | 0 | | | | | |
| | 分 担 金 負 担 金 | 191,225 | 0.7 | 191,225 | 0 | 195,831 | 0.7 | 195,831 | | | | | |
| | 使 用 料 手 数 料 | 506,020 | 1.8 | 451,351 | 54,669 | 480,671 | 1.8 | 427,412 | | | | | |
| | 財 産 収 入 | 81,950 | 0.3 | 11,359 | 70,591 | 64,060 | 0.2 | 15,880 | | | | | |
| | 寄 附 金 | 450,000 | 1.6 | 450,000 | 0 | 79,625 | 0.3 | 0 | | | | | |
| | 繰 入 金 | 4,967,352 | 17.5 | 4,179,769 | 787,583 | 3,408,387 | 12.6 | 2,684,506 | | | | | |
| | 繰 越 金 | 20,000 | 0.1 | 0 | 20,000 | 20,000 | 0.1 | 0 | | | | | |
| | 諸 収 入 | 813,969 | 2.9 | 789,355 | 24,614 | 905,621 | 3.4 | 885,060 | | | | | |
| | 計 | 14,759,203 | 52.1 | 6,073,059 | 8,686,144 | 12,588,002 | 46.6 | 4,208,689 | | | | | |
| 依 存 財 源 | 地 方 譲 与 税 | 120,844 | 0.4 | 0 | 120,844 | 116,016 | 0.4 | 0 | | | | | |
| | 利 子 割 交 付 金 | 8,179 | 0.0 | 0 | 8,179 | 3,896 | 0.0 | 0 | | | | | |
| | 配 当 割 交 付 金 | 25,935 | 0.1 | 0 | 25,935 | 36,703 | 0.1 | 0 | | | | | |
| | 株 式 等 譲 渡 金 所 得 割 交 付 金 | 26,832 | 0.1 | 0 | 26,832 | 19,027 | 0.1 | 0 | | | | | |
| | 地 方 消 費 税 交 付 金 | 971,859 | 3.4 | 0 | 971,859 | 1,139,874 | 4.2 | 0 | | | | | |
| | 自 動 車 取 得 税 交 付 金 | 35,328 | 0.1 | 0 | 35,328 | 30,752 | 0.1 | 0 | | | | | |
| | 国 有 提 供 施 設 等 所 在 市 町 村 助 成 交 付 金 | 23,490 | 0.1 | 0 | 23,490 | 20,000 | 0.1 | 0 | | | | | |
| | 地 方 特 例 交 付 金 | 41,848 | 0.1 | 0 | 41,848 | 35,976 | 0.1 | 0 | | | | | |
| | 地 方 交 付 税 | 6,316,885 | 22.2 | 0 | 6,316,885 | 6,007,463 | 22.2 | 0 | | | | | |
| | 交 通 安 全 対 策 金 特 別 交 付 金 | 12,300 | 0.0 | 12,300 | 0 | 12,300 | 0.0 | 12,300 | | | | | |
| | 国 庫 支 出 金 | 3,562,078 | 12.5 | 3,562,078 | 0 | 3,698,191 | 13.7 | 3,698,191 | | | | | |
| | 県 支 出 金 | 1,463,319 | 5.1 | 1,463,275 | 44 | 1,576,100 | 5.8 | 1,576,053 | | | | | |
| | 市 債 | 1,081,900 | 3.8 | 170,800 | 911,100 | 1,775,700 | 6.6 | 962,600 | | | | | |
| 計 | 13,690,797 | 47.9 | 5,208,453 | 8,482,344 | 14,471,998 | 53.4 | 6,249,144 | | | | | | |
| 歳 入 合 計 | | 28,450,000 | 100.0 | 11,281,512 | 17,168,488 | 27,060,000 | 100.0 | 10,457,833 | | | | | |

| 2 8 年 度 | | | | | 比 較 増 減 | | | | 款 |
|-------------------|-------------------|--------------|-------------------|-------------------|------------------|------------|--------------------|--------------|---|
| 内 訳 一 般 | 12月末現計 予算額(C) | 構成比 (%) | 財 源 内 訳 | | 当 初 比 | | 現 計 比 | | |
| | | | 特 定 | 一 般 | (A)-(B) | 伸 率 | (A)-(C) | 伸 率 | |
| 千円 | 千円 | (%) | 千円 | 千円 | 千円 | (%) | 千円 | (%) | |
| 7,433,807 | 7,517,706 | 25.0 | 0 | 7,517,706 | 294,880 | 4.0 | 210,981 | 2.8 | 市 税 |
| 0 | 179,934 | 0.6 | 179,934 | 0 | △ 4,606 | △ 2.4 | 11,291 | 6.3 | 分 担 金 負 担 金 |
| 53,259 | 463,675 | 1.5 | 410,145 | 53,530 | 25,349 | 5.3 | 42,345 | 9.1 | 使 用 料 手 数 料 |
| 48,180 | 65,219 | 0.2 | 15,880 | 49,339 | 17,890 | 27.8 | 16,731 | 25.7 | 財 産 収 入 |
| 79,625 | 624,440 | 2.1 | 300,000 | 324,440 | 370,375 | 465.1 | △ 174,440 | △ 27.9 | 寄 附 金 |
| 723,881 | 4,294,578 | 14.3 | 2,598,141 | 1,696,437 | 1,558,965 | 45.7 | 672,774 | 15.7 | 繰 入 金 |
| 20,000 | 83,903 | 0.3 | 0 | 83,903 | 0 | 0.0 | △ 63,903 | △ 76.2 | 繰 越 金 |
| 20,561 | 1,063,547 | 3.5 | 894,986 | 168,561 | △ 91,652 | △ 10.1 | △ 249,578 | △ 23.5 | 諸 収 入 |
| 8,379,313 | 14,293,002 | 47.5 | 4,399,086 | 9,893,916 | 2,171,201 | 17.2 | 466,201 | 3.3 | 計 |
| 116,016 | 116,016 | 0.4 | 0 | 116,016 | 4,828 | 4.2 | 4,828 | 4.2 | 地 方 譲 与 税 |
| 3,896 | 3,896 | 0.0 | 0 | 3,896 | 4,283 | 109.9 | 4,283 | 109.9 | 利 子 割 交 付 金 |
| 36,703 | 36,703 | 0.1 | 0 | 36,703 | △ 10,768 | △ 29.3 | △ 10,768 | △ 29.3 | 配 当 割 交 付 金 |
| 19,027 | 19,027 | 0.1 | 0 | 19,027 | 7,805 | 41.0 | 7,805 | 41.0 | 株 式 等 譲 渡 所 得 割 交 付 金 |
| 1,139,874 | 1,139,874 | 3.9 | 0 | 1,139,874 | △ 168,015 | △ 14.7 | △ 168,015 | △ 14.7 | 地 方 消 費 税 交 付 金 |
| 30,752 | 30,752 | 0.1 | 0 | 30,752 | 4,576 | 14.9 | 4,576 | 14.9 | 自 動 車 取 得 税 交 付 金 |
| 20,000 | 23,490 | 0.1 | 0 | 23,490 | 3,490 | 17.5 | 0 | 0.0 | 国 有 提 供 施 設 等 所 在 市 町 村 助 成 交 付 金 |
| 35,976 | 38,857 | 0.1 | 0 | 38,857 | 5,872 | 16.3 | 2,991 | 7.7 | 地 方 特 例 交 付 金 |
| 6,007,463 | 5,238,317 | 17.4 | 0 | 5,238,317 | 309,422 | 5.2 | 1,078,568 | 20.6 | 地 方 交 付 税 |
| 0 | 12,300 | 0.0 | 12,300 | 0 | 0 | 0.0 | 0 | 0.0 | 交 通 安 全 対 策 特 別 交 付 金 |
| 0 | 6,053,598 | 20.1 | 6,053,598 | 0 | △ 136,113 | △ 3.7 | △ 2,491,520 | △ 41.2 | 国 庫 支 出 金 |
| 47 | 1,437,670 | 4.8 | 1,437,623 | 47 | △ 112,781 | △ 7.2 | 25,649 | 1.8 | 県 支 出 金 |
| 813,100 | 1,610,700 | 5.4 | 757,600 | 853,100 | △ 693,800 | △ 39.1 | △ 528,800 | △ 32.8 | 市 債 |
| 8,222,854 | 15,761,200 | 52.5 | 8,261,121 | 7,500,079 | △ 781,201 | △ 5.4 | △ 2,070,403 | △ 13.1 | 計 |
| 16,602,167 | 30,054,202 | 100.0 | 12,660,207 | 17,393,995 | 1,390,000 | 5.1 | △ 1,604,202 | △ 5.3 | 繰 入 計 |

2 歳出款別対前年度比較表

| 款 | 区分 | 平成29年度 | | | | 平成 | | |
|-------------|--------|-------------------|--------------|-------------------|-------------------|-------------------|--------------|-------------------|
| | | 当初予算額 (A) | 構成比 | 財源内訳 | | 当初予算額 (B) | 構成比 | 財源 特定 |
| | | | | 特定 | 一般 | | | |
| | | 千円 | (%) | 千円 | 千円 | 千円 | (%) | 千円 |
| 1 | 議会費 | 215,308 | 0.8 | 0 | 215,308 | 207,877 | 0.8 | 0 |
| 2 | 総務費 | 3,672,918 | 12.9 | 1,354,993 | 2,317,925 | 3,137,538 | 11.6 | 854,597 |
| 3 | 民生費 | 8,797,623 | 30.9 | 4,656,853 | 4,140,770 | 8,506,735 | 31.4 | 4,537,148 |
| 4 | 衛生費 | 1,301,787 | 4.6 | 109,821 | 1,191,966 | 1,266,388 | 4.7 | 114,211 |
| 5 | 労働費 | 67,218 | 0.2 | 52,279 | 14,939 | 151,016 | 0.6 | 136,056 |
| 6 | 農林水産業費 | 503,369 | 1.8 | 23,034 | 480,335 | 449,687 | 1.7 | 41,575 |
| 7 | 商工費 | 337,417 | 1.2 | 196,979 | 140,438 | 336,379 | 1.2 | 210,402 |
| 8 | 土木費 | 8,102,717 | 28.5 | 3,831,150 | 4,271,567 | 6,800,134 | 25.1 | 2,926,574 |
| 9 | 消防費 | 715,317 | 2.5 | 48,043 | 667,274 | 710,091 | 2.6 | 24,820 |
| 10 | 教育費 | 2,574,047 | 9.0 | 719,771 | 1,854,276 | 3,270,978 | 12.1 | 1,360,772 |
| 11 | 災害復旧費 | 1 | 0.0 | 0 | 1 | 1 | 0.0 | 0 |
| 12 | 公債費 | 2,109,928 | 7.4 | 283,789 | 1,826,139 | 2,177,396 | 8.1 | 246,878 |
| 13 | 諸支出金 | 6,801 | 0.0 | 4,800 | 2,001 | 6,250 | 0.0 | 4,800 |
| 14 | 予備費 | 45,549 | 0.2 | 0 | 45,549 | 39,530 | 0.1 | 0 |
| 歳出合計 | | 28,450,000 | 100.0 | 11,281,512 | 17,168,488 | 27,060,000 | 100.0 | 10,457,833 |

| 2 8 年 度 | | | | | 比 較 増 減 | | | | 款 |
|-------------------|-------------------|--------------|-------------------|-------------------|------------------|------------|--------------------|--------------|------------------|
| 内 訳 一 般 | 12月末現計 予算額(C) | 構成比 | 財 源 内 訳 | | 当 初 比 | | 現 計 比 | | |
| | | | 特 定 | 一 般 | (A)-(B) | 伸 率 | (A)-(C) | 伸 率 | |
| 千円 | 千円 | (%) | 千円 | 千円 | 千円 | (%) | 千円 | (%) | |
| 207,877 | 215,767 | 0.7 | 0 | 215,767 | 7,431 | 3.6 | △ 459 | △ 0.2 | 1款 |
| 2,282,941 | 5,784,775 | 19.2 | 3,040,399 | 2,744,376 | 535,380 | 17.1 | △ 2,111,857 | △ 36.5 | 2款 |
| 3,969,587 | 8,997,939 | 29.9 | 4,850,930 | 4,147,009 | 290,888 | 3.4 | △ 200,316 | △ 2.2 | 3款 |
| 1,152,177 | 1,276,896 | 4.2 | 114,741 | 1,162,155 | 35,399 | 2.8 | 24,891 | 1.9 | 4款 |
| 14,960 | 151,016 | 0.5 | 136,056 | 14,960 | △ 83,798 | △ 55.5 | △ 83,798 | △ 55.5 | 5款 |
| 408,112 | 458,289 | 1.5 | 41,575 | 416,714 | 53,682 | 11.9 | 45,080 | 9.8 | 6款 |
| 125,977 | 361,359 | 1.2 | 218,314 | 143,045 | 1,038 | 0.3 | △ 23,942 | △ 6.6 | 7款 |
| 3,873,560 | 6,988,104 | 23.3 | 2,980,036 | 4,008,068 | 1,302,583 | 19.2 | 1,114,613 | 16.0 | 8款 |
| 685,271 | 710,622 | 2.4 | 25,277 | 685,345 | 5,226 | 0.7 | 4,695 | 0.7 | 9款 |
| 1,910,206 | 2,920,977 | 9.7 | 1,006,311 | 1,914,666 | △ 696,931 | △ 21.3 | △ 346,930 | △ 11.9 | 10款 |
| 1 | 1 | 0.0 | 0 | 1 | 0 | 0.0 | 0 | 0.0 | 11款 |
| 1,930,518 | 2,142,677 | 7.2 | 241,768 | 1,900,909 | △ 67,468 | △ 3.1 | △ 32,749 | △ 1.5 | 12款 |
| 1,450 | 6,250 | 0.1 | 4,800 | 1,450 | 551 | 8.8 | 551 | 8.8 | 13款 |
| 39,530 | 39,530 | 0.1 | 0 | 39,530 | 6,019 | 15.2 | 6,019 | 15.2 | 14款 |
| 16,602,167 | 30,054,202 | 100.0 | 12,660,207 | 17,393,995 | 1,390,000 | 5.1 | △ 1,604,202 | △ 5.3 | 歳出 合計 |

3 歳出款別・節別集計表

| 節別 | 款 | 議会費 | 総務費 | 民生費 | 衛生費 | 労働費 | 農林水産業費 | 商工費 | 土木費 |
|-----|-------------|---------|-----------|-----------|-----------|--------|---------|---------|-----------|
| | | 千円 | 千円 | 千円 | 千円 | 千円 | 千円 | 千円 | 千円 |
| 1 | 報酬 | 87,180 | 86,939 | 131,434 | 24,428 | 0 | 5,454 | 4,188 | 19,952 |
| 2 | 給料 | 21,171 | 566,587 | 411,139 | 85,770 | 0 | 39,675 | 33,653 | 120,934 |
| 3 | 職員手当等 | 42,809 | 446,612 | 276,876 | 58,299 | 0 | 27,211 | 27,015 | 90,633 |
| 4 | 共済費 | 41,088 | 204,204 | 168,269 | 31,147 | 0 | 14,877 | 14,183 | 46,988 |
| 7 | 賃金 | 0 | 7,464 | 0 | 0 | 0 | 0 | 0 | 0 |
| 8 | 報償費 | 0 | 198,305 | 26,887 | 2,380 | 0 | 3,037 | 17 | 3,131 |
| 9 | 旅費 | 3,597 | 17,120 | 542 | 79 | 0 | 866 | 1,471 | 478 |
| 10 | 交際費 | 500 | 2,500 | 0 | 0 | 0 | 40 | 0 | 0 |
| 11 | 需用費 | 3,172 | 77,489 | 57,201 | 6,828 | 332 | 1,941 | 6,032 | 95,756 |
| 12 | 役務費 | 155 | 71,470 | 12,658 | 5,419 | 802 | 356 | 134 | 5,211 |
| 13 | 委託料 | 6,219 | 237,378 | 583,231 | 526,456 | 0 | 17,387 | 13,752 | 748,721 |
| 14 | 使用料及び賃借料 | 1,775 | 283,888 | 12,345 | 307 | 0 | 4,672 | 6,941 | 62,407 |
| 15 | 工事請負費 | 0 | 510,312 | 0 | 0 | 0 | 0 | 0 | 4,085,963 |
| 16 | 原材料費 | 0 | 0 | 0 | 0 | 0 | 884 | 0 | 2,441 |
| 17 | 公有財産購入費 | 0 | 0 | 0 | 0 | 0 | 0 | 0 | 20,904 |
| 18 | 備品購入費 | 43 | 1,158 | 925 | 0 | 0 | 0 | 0 | 52 |
| 19 | 負担金、補助及び交付金 | 7,599 | 459,387 | 2,271,545 | 555,494 | 21,084 | 386,969 | 70,031 | 68,897 |
| 20 | 扶助費 | 0 | 0 | 3,705,511 | 4,730 | 0 | 0 | 0 | 0 |
| 21 | 貸付金 | 0 | 0 | 0 | 0 | 45,000 | 0 | 160,000 | 0 |
| 22 | 補償、補填及び賠償金 | 0 | 5,440 | 164 | 0 | 0 | 0 | 0 | 172,300 |
| 23 | 償還金、利子及び割引料 | 0 | 34,332 | 2 | 450 | 0 | 0 | 0 | 0 |
| 24 | 投資及び出資金 | 0 | 0 | 0 | 0 | 0 | 0 | 0 | 0 |
| 25 | 積立金 | 0 | 462,297 | 0 | 0 | 0 | 0 | 0 | 0 |
| 26 | 寄附金 | 0 | 0 | 0 | 0 | 0 | 0 | 0 | 0 |
| 27 | 公課費 | 0 | 36 | 13 | 0 | 0 | 0 | 0 | 0 |
| 28 | 繰出金 | 0 | 0 | 1,138,881 | 0 | 0 | 0 | 0 | 2,557,949 |
| 29 | 予備費 | 0 | 0 | 0 | 0 | 0 | 0 | 0 | 0 |
| 合計 | | 215,308 | 3,672,918 | 8,797,623 | 1,301,787 | 67,218 | 503,369 | 337,417 | 8,102,717 |
| 構成比 | | 0.8% | 12.9% | 30.9% | 4.6% | 0.2% | 1.8% | 1.2% | 28.5% |

| 消 防 費 | 教 育 費 | 災 害 復 旧 費 | 公 債 費 | 諸 支 出 金 | 予 備 費 | 合 計 | 構 成 比 (%) | 前 年 度 増 減 | 伸 率 (%) | 節 |
|----------------|------------------|--------------|------------------|--------------|---------------|-------------------|--------------|------------------|------------|-----------|
| 千円 | 千円 | 千円 | 千円 | 千円 | 千円 | 千円 | | 千円 | | |
| 19,779 | 188,363 | 0 | 0 | 0 | 0 | 567,717 | 2.0 | △ 571 | △ 0.1 | 1節 |
| 0 | 185,178 | 0 | 0 | 0 | 0 | 1,464,107 | 5.1 | △ 672 | 0.0 | 2節 |
| 6,000 | 129,898 | 0 | 0 | 0 | 0 | 1,105,353 | 3.9 | 96,107 | 9.5 | 3節 |
| 735 | 71,185 | 0 | 0 | 0 | 0 | 592,676 | 2.1 | 5,676 | 1.0 | 4節 |
| 0 | 1,143 | 0 | 0 | 0 | 0 | 8,607 | 0.0 | △ 12,878 | △ 59.9 | 7節 |
| 130 | 19,292 | 0 | 0 | 0 | 0 | 253,179 | 0.9 | 158,319 | 166.9 | 8節 |
| 409 | 4,602 | 0 | 0 | 0 | 0 | 29,164 | 0.1 | △ 6,989 | △ 19.3 | 9節 |
| 0 | 300 | 0 | 0 | 0 | 0 | 3,340 | 0.0 | 0 | 0.0 | 10節 |
| 11,646 | 269,039 | 0 | 0 | 99 | 0 | 529,535 | 1.9 | 22,918 | 4.5 | 11節 |
| 2,047 | 16,657 | 0 | 0 | 879 | 0 | 115,788 | 0.4 | 21,048 | 22.2 | 12節 |
| 35,867 | 1,089,006 | 0 | 0 | 0 | 0 | 3,258,017 | 11.5 | △ 42,063 | △ 1.3 | 13節 |
| 3,837 | 109,192 | 0 | 0 | 1,022 | 0 | 486,386 | 1.7 | 78,193 | 19.2 | 14節 |
| 0 | 1,500 | 1 | 0 | 0 | 0 | 4,597,776 | 16.2 | 1,588,837 | 52.8 | 15節 |
| 0 | 1,752 | 0 | 0 | 0 | 0 | 5,077 | 0.0 | △ 2,689 | △ 34.6 | 16節 |
| 0 | 113,331 | 0 | 0 | 1 | 0 | 134,236 | 0.5 | △ 294,421 | △ 68.7 | 17節 |
| 17,306 | 17,059 | 0 | 0 | 0 | 0 | 36,543 | 0.1 | 6,173 | 20.3 | 18節 |
| 617,432 | 229,934 | 0 | 0 | 0 | 0 | 4,688,372 | 16.5 | △ 51,316 | △ 1.1 | 19節 |
| 0 | 50,585 | 0 | 0 | 0 | 0 | 3,760,826 | 13.2 | 190,259 | 5.3 | 20節 |
| 0 | 0 | 0 | 0 | 4,800 | 0 | 209,800 | 0.7 | △ 266,000 | △ 55.9 | 21節 |
| 0 | 75,709 | 0 | 0 | 0 | 0 | 253,613 | 0.9 | △ 707,152 | △ 73.6 | 22節 |
| 0 | 1 | 0 | 2,109,928 | 0 | 0 | 2,144,713 | 7.5 | △ 67,262 | △ 3.0 | 23節 |
| 0 | 0 | 0 | 0 | 0 | 0 | 0 | 0.0 | 0 | 皆減 | 24節 |
| 0 | 307 | 0 | 0 | 0 | 0 | 462,604 | 1.6 | 445,980 | 2,682.7 | 25節 |
| 0 | 0 | 0 | 0 | 0 | 0 | 0 | 0.0 | 0 | 0.0 | 26節 |
| 129 | 14 | 0 | 0 | 0 | 0 | 192 | 0.0 | △ 333 | △ 63.4 | 27節 |
| 0 | 0 | 0 | 0 | 0 | 0 | 3,696,830 | 13.0 | 222,817 | 6.4 | 28節 |
| 0 | 0 | 0 | 0 | 0 | 45,549 | 45,549 | 0.2 | 6,019 | 15.2 | 予 |
| 715,317 | 2,574,047 | 1 | 2,109,928 | 6,801 | 45,549 | 28,450,000 | 100.0 | 1,390,000 | 5.1 | 合計 |
| 2.5 % | 9.0 % | 0.0 % | 7.4 % | 0.0 % | 0.2 % | 100.0 % | | | | 構成比 |

4 歳出款別・性質別及び財源内訳表

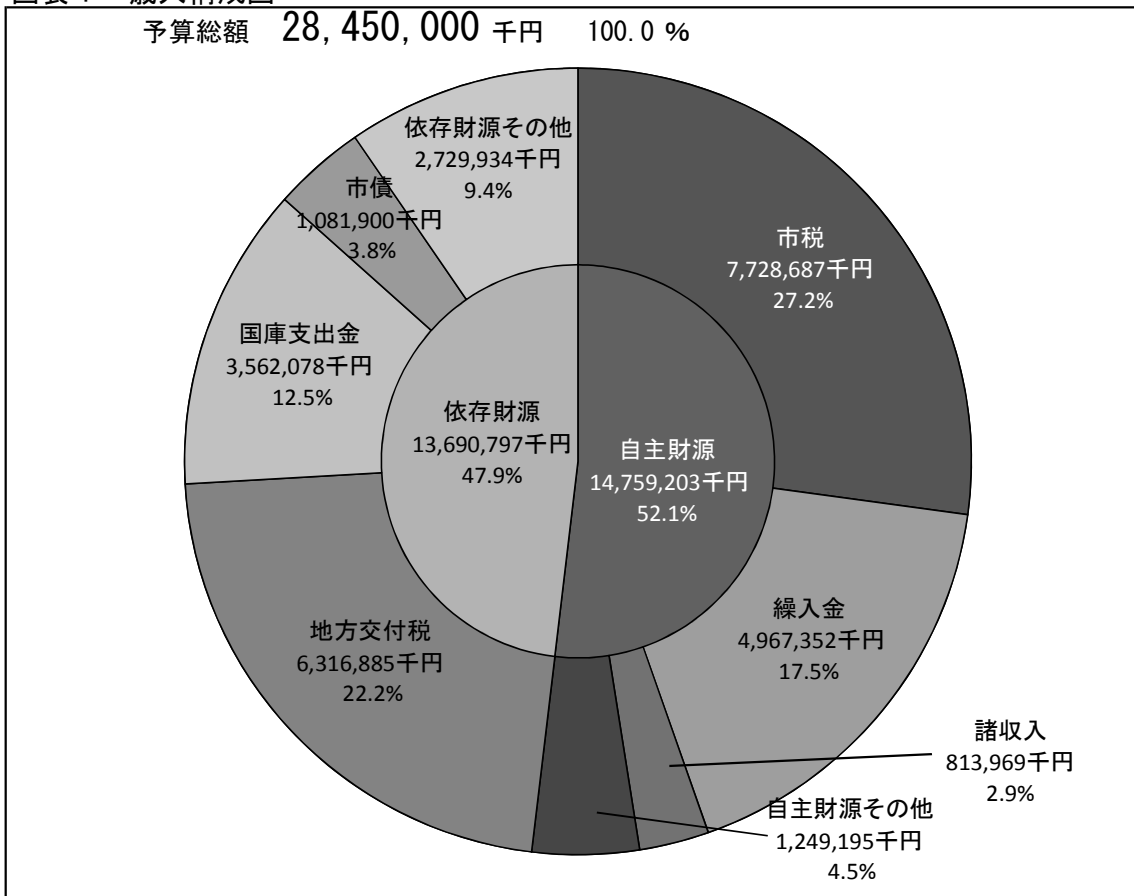
| 性質別 | 款 | 議会費 | 総務費 | 民生費 | 衛生費 | 労働費 | 農林水産業費 | 商工費 | 土木費 |
|------|-------------|----------------|------------------|------------------|------------------|---------------|----------------|----------------|------------------|
| | | 千円 | 千円 | 千円 | 千円 | 千円 | 千円 | 千円 | 千円 |
| 1 | 人件費 | 199,098 | 1,426,351 | 1,058,942 | 214,262 | 0 | 93,964 | 84,778 | 297,086 |
| 2 | 扶助費 | 0 | 240 | 4,674,041 | 6,156 | 0 | 0 | 0 | 0 |
| 3 | 公債費 | 0 | 0 | 0 | 0 | 0 | 0 | 0 | 0 |
| 4 | 普通建設事業費 | 0 | 552,030 | 2,101 | 0 | 0 | 3,413 | 0 | 4,805,137 |
| | 補助事業費 | 0 | 546,602 | 0 | 0 | 0 | 0 | 0 | 4,783,399 |
| | 単独事業費 | 0 | 5,428 | 2,101 | 0 | 0 | 3,413 | 0 | 21,738 |
| | 国直轄事業負担金 | 0 | 0 | 0 | 0 | 0 | 0 | 0 | 0 |
| | 県営事業負担金 | 0 | 0 | 0 | 0 | 0 | 0 | 0 | 0 |
| | 受託事業費 | 0 | 0 | 0 | 0 | 0 | 0 | 0 | 0 |
| 5 | 災害復旧事業費 | 0 | 0 | 0 | 0 | 0 | 0 | 0 | 0 |
| 6 | 失業対策事業費 | 0 | 0 | 0 | 0 | 0 | 0 | 0 | 0 |
| 7 | 物件費 | 15,402 | 656,533 | 658,820 | 538,662 | 1,134 | 21,514 | 28,040 | 263,555 |
| 8 | 維持補修費 | 0 | 5,879 | 1,630 | 100 | 0 | 2,100 | 200 | 126,197 |
| 9 | 補助費等 | 808 | 569,588 | 787,941 | 542,607 | 21,084 | 382,378 | 64,399 | 52,793 |
| 10 | 積立金 | 0 | 462,297 | 0 | 0 | 0 | 0 | 0 | 0 |
| 11 | 投資及び出資金 | 0 | 0 | 0 | 0 | 0 | 0 | 0 | 0 |
| 12 | 貸付金 | 0 | 0 | 0 | 0 | 45,000 | 0 | 160,000 | 0 |
| 13 | 繰出金 | 0 | 0 | 1,614,148 | 0 | 0 | 0 | 0 | 2,557,949 |
| | 予備費 | 0 | 0 | 0 | 0 | 0 | 0 | 0 | 0 |
| | 合計 | 215,308 | 3,672,918 | 8,797,623 | 1,301,787 | 67,218 | 503,369 | 337,417 | 8,102,717 |
| 財源内訳 | 国庫支出金 | 0 | 17,063 | 2,766,073 | 11,117 | 0 | 0 | 0 | 548,066 |
| | 県支出金 | 0 | 137,395 | 1,209,898 | 6,789 | 7,279 | 14,807 | 3,158 | 1,600 |
| | 交通安全対策特別交付金 | 0 | 0 | 0 | 0 | 0 | 0 | 0 | 12,300 |
| | 分担金・負担金 | 0 | 0 | 189,639 | 686 | 0 | 0 | 0 | 900 |
| | 使用料・手数料 | 0 | 31,085 | 102,808 | 62,695 | 0 | 0 | 18,278 | 117,290 |
| | 財産収入 | 0 | 10,031 | 0 | 0 | 0 | 0 | 0 | 812 |
| | 寄附金 | 0 | 450,000 | 0 | 0 | 0 | 0 | 0 | 0 |
| | 繰入金 | 0 | 679,537 | 323,664 | 0 | 0 | 0 | 13,718 | 2,976,575 |
| | 諸収入 | 0 | 29,882 | 64,771 | 28,534 | 45,000 | 8,227 | 161,825 | 7,607 |
| | 市債 | 0 | 0 | 0 | 0 | 0 | 0 | 0 | 166,000 |
| | 一般財源 | 215,308 | 2,317,925 | 4,140,770 | 1,191,966 | 14,939 | 480,335 | 140,438 | 4,271,567 |
| 参考 | 経常的経費 | 214,786 | 1,862,987 | 6,992,602 | 1,287,120 | 59,939 | 112,564 | 297,813 | 3,236,076 |
| | 臨時的経費 | 522 | 1,809,931 | 1,805,021 | 14,667 | 7,279 | 390,805 | 39,604 | 4,866,641 |

| 消防費 | 教育費 | 災害復旧費 | 公債費 | 諸支出金 | 予備費 | 合計 | 構成比(%) | 前年度増減 | 伸率(%) | 性質別 |
|----------------|------------------|----------|------------------|--------------|---------------|-------------------|--------------|------------------|------------|-------------|
| 千円 | 千円 | 千円 | 千円 | 千円 | 千円 | 千円 | | | | |
| 26,514 | 527,953 | 0 | 0 | 0 | 0 | 3,928,948 | 13.8 | 36,388 | 0.9 | 人件費 |
| 0 | 50,585 | 0 | 0 | 0 | 0 | 4,731,022 | 16.6 | 231,795 | 5.2 | 扶助費 |
| 0 | 0 | 0 | 2,109,928 | 0 | 0 | 2,109,928 | 7.4 | △ 67,468 | △ 3.1 | 公債費 |
| 0 | 388,653 | 0 | 0 | 0 | 0 | 5,751,334 | 20.2 | 434,880 | 8.2 | 普通建設事業費 |
| 0 | 236,783 | 0 | 0 | 0 | 0 | 5,566,784 | 19.6 | 1,033,277 | 22.8 | 補助事業費 |
| 0 | 42,101 | 0 | 0 | 0 | 0 | 74,781 | 0.3 | △ 650,091 | △ 89.7 | 単独事業費 |
| 0 | 0 | 0 | 0 | 0 | 0 | 0 | 0.0 | 0 | 0.0 | 国直轄事業金 |
| 0 | 0 | 0 | 0 | 0 | 0 | 0 | 0.0 | 0 | 0.0 | 県営事業負担金 |
| 0 | 109,769 | 0 | 0 | 0 | 0 | 109,769 | 0.4 | 51,694 | 89.0 | 受託事業費 |
| 0 | 0 | 1 | 0 | 0 | 0 | 1 | 0.0 | 0 | 0.0 | 災害復旧事業費 |
| 0 | 0 | 0 | 0 | 0 | 0 | 0 | 0.0 | 0 | 0.0 | 失業対策事業費 |
| 67,900 | 1,355,745 | 0 | 0 | 2,001 | 0 | 3,609,306 | 12.7 | 74,466 | 2.1 | 物件費 |
| 3,040 | 31,262 | 0 | 0 | 0 | 0 | 170,408 | 0.6 | 23,680 | 16.1 | 維持補修費 |
| 617,863 | 219,542 | 0 | 0 | 0 | 0 | 3,259,003 | 11.5 | 251,488 | 8.4 | 補助費等 |
| 0 | 307 | 0 | 0 | 0 | 0 | 462,604 | 1.6 | 445,980 | 2,682.7 | 積立金 |
| 0 | 0 | 0 | 0 | 0 | 0 | 0 | 0.0 | 0 | 皆減 | 投資及び出資金 |
| 0 | 0 | 0 | 0 | 4,800 | 0 | 209,800 | 0.7 | △ 266,000 | △ 55.9 | 貸付金 |
| 0 | 0 | 0 | 0 | 0 | 0 | 4,172,097 | 14.7 | 218,772 | 5.5 | 繰出金 |
| 0 | 0 | 0 | 0 | 0 | 45,549 | 45,549 | 0.2 | 6,019 | 15.2 | 予備費 |
| 715,317 | 2,574,047 | 1 | 2,109,928 | 6,801 | 45,549 | 28,450,000 | 100.0 | 1,390,000 | 5.1 | 歳出合計 |
| 0 | 219,759 | 0 | 0 | 0 | 0 | 3,562,078 | 12.5 | △ 136,113 | △ 3.7 | 国庫支出金 |
| 15,575 | 66,774 | 0 | 0 | 0 | 0 | 1,463,275 | 5.1 | △ 112,778 | △ 7.2 | 県支出金 |
| 0 | 0 | 0 | 0 | 0 | 0 | 12,300 | 0.0 | 0 | 0.0 | 交通安全対策特別交付金 |
| 0 | 0 | 0 | 0 | 0 | 0 | 191,225 | 0.7 | △ 4,606 | △ 2.4 | 分担金・負担金 |
| 0 | 3,034 | 0 | 116,161 | 0 | 0 | 451,351 | 1.6 | 23,939 | 5.6 | 使用料・手数料 |
| 0 | 307 | 0 | 209 | 0 | 0 | 11,359 | 0.0 | △ 4,521 | △ 28.5 | 財産収入 |
| 0 | 0 | 0 | 0 | 0 | 0 | 450,000 | 1.6 | 450,000 | 0.0 | 寄附金 |
| 32,468 | 65,021 | 0 | 88,786 | 0 | 0 | 4,179,769 | 14.7 | 1,495,263 | 55.7 | 繰入金 |
| 0 | 364,876 | 0 | 78,633 | 0 | 0 | 789,355 | 2.8 | △ 95,705 | △ 10.8 | 諸収入 |
| 0 | 0 | 0 | 0 | 4,800 | 0 | 170,800 | 0.6 | △ 791,800 | △ 82.3 | 市債 |
| 667,274 | 1,854,276 | 1 | 1,826,139 | 2,001 | 45,549 | 17,168,488 | 60.4 | 566,321 | 3.4 | 一般財源 |
| 660,153 | 1,825,371 | 0 | 2,109,928 | 15 | 45,549 | 18,704,903 | 65.7 | 621,532 | 3.4 | 經常的経費 |
| 55,164 | 748,676 | 1 | 0 | 6,786 | 0 | 9,745,097 | 34.3 | 768,468 | 8.6 | 臨時的経費 |

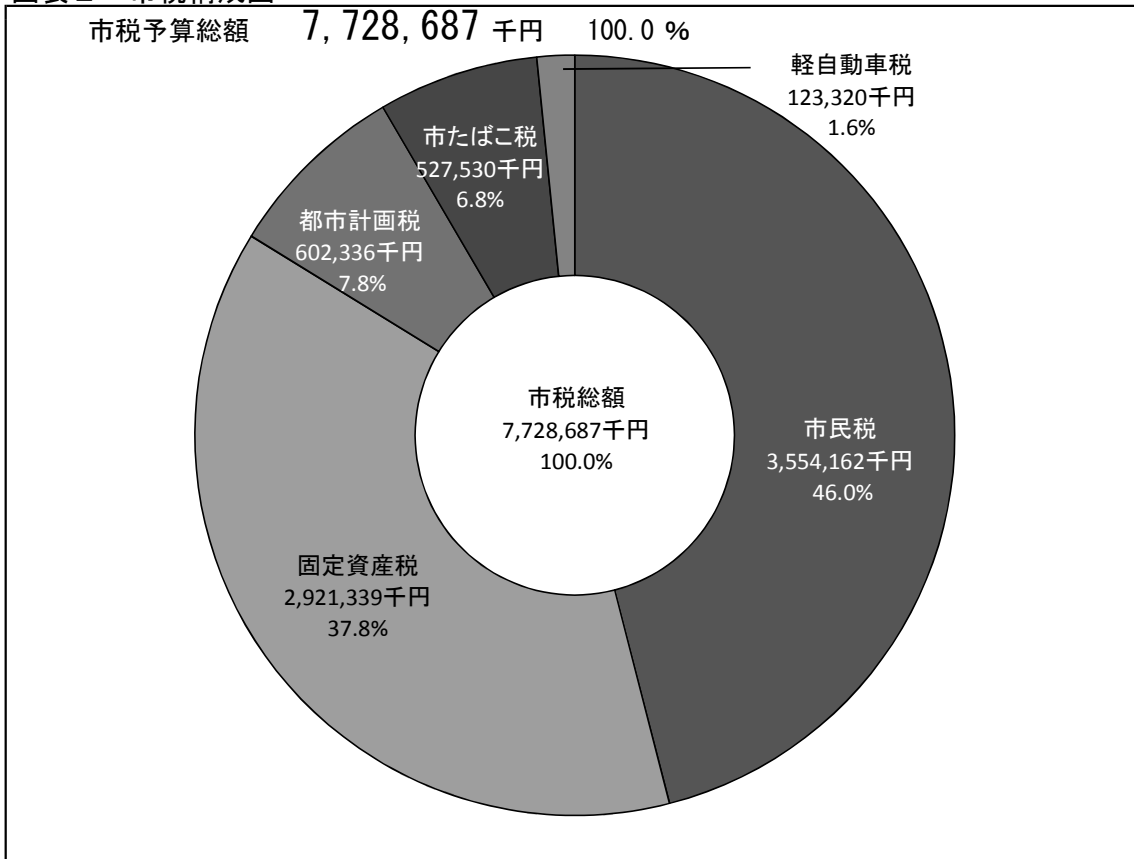
財源内訳

5 平成29年度一般会計構成図

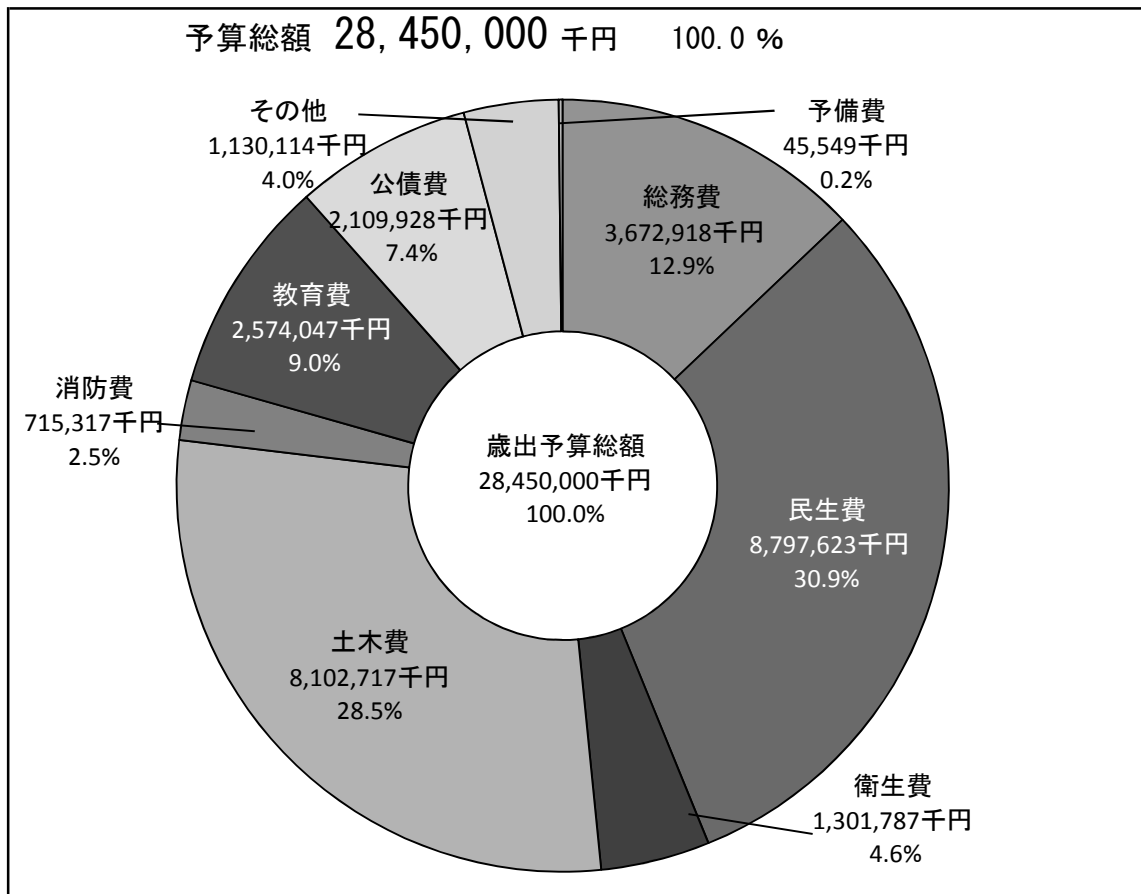
図表1 歳入構成図



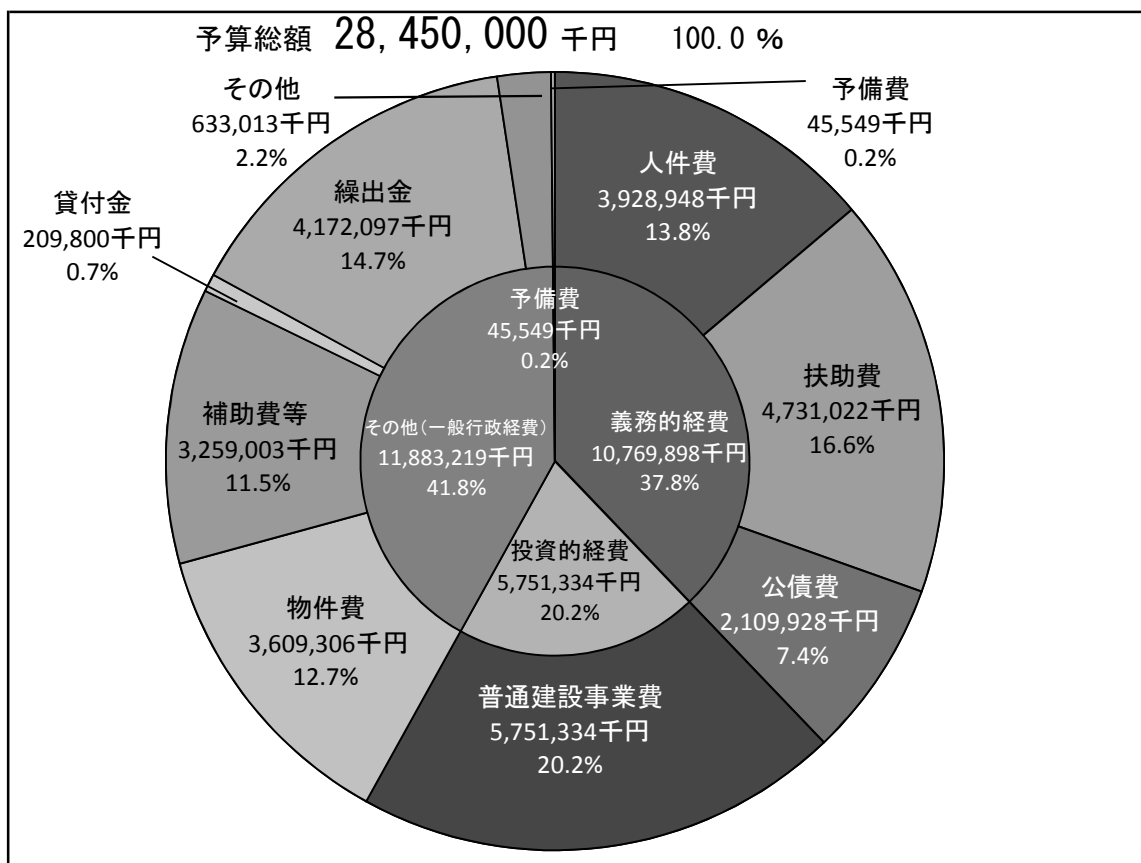
図表2 市税構成図



図表3 目的別歳出構成図



図表4 性質別歳出構成図



6 平成29年度普通建設事業内訳

単位：千円

| 事業名 | 事業費 | 事業種別 | | | | | 左記の財源内訳 | | | | | | 算出基礎等 |
|-------------------------------|-----------|-----------|--------|-----|-----|------|---------|------|---------|-----------|-----|-----------|---------------------------|
| | | 補助事業 | 単独事業 | 国事業 | 県事業 | 受託事業 | 国庫支出金 | 県支出金 | 市債 | 基金 | その他 | 一般財源 | |
| 災害対策の推進 | 4,091,540 | 4,091,540 | | | | | 306,350 | | | 2,738,886 | 900 | 1,045,404 | |
| 津波対策の推進 | 4,091,540 | 4,091,540 | | | | | 306,350 | | | 2,738,886 | 900 | 1,045,404 | |
| 緊急避難路・物流路（清水沢多賀城線）整備事業 | 3,415,640 | 3,415,640 | | | | | | | | 2,644,486 | | 771,154 | 基金：東日本大震災復興交付金事業基金繰入金 |
| 緊急避難路・物流路（笠神八幡線）整備事業 | 557,900 | 557,900 | | | | | 306,350 | | | | 900 | 250,650 | 国庫補助：55/100 その他：工事費負担金 |
| 緊急避難路・物流路（笠神八幡線）周辺整備事業 | 118,000 | 118,000 | | | | | | | | 94,400 | | 23,600 | 基金：東日本大震災復興交付金事業基金繰入金 |
| 交通環境の充実 | 352,222 | 342,003 | 10,219 | | | | 187,220 | | 128,400 | | | 36,602 | |
| 道路の整備 | 247,085 | 236,866 | 10,219 | | | | 129,470 | | 91,900 | | | 25,715 | |
| 狭あい道路拡幅整備事業 | 10,559 | 10,340 | 219 | | | | 5,170 | | | | | 5,389 | 国庫補助：1/2 |
| JR貨物跡地活用事業 | 10,000 | | 10,000 | | | | | | | | | 10,000 | |
| （都）史都中央通線道路改築事業 | 90,200 | 90,200 | | | | | 49,500 | | 36,600 | | | 4,100 | 国庫補助：55/100 起債充当率：90% |
| 道路舗装補修事業 | 136,326 | 136,326 | | | | | 74,800 | | 55,300 | | | 6,226 | 国庫補助：55/100 起債充当率：90% |
| 道路の維持管理 | 105,137 | 105,137 | | | | | 57,750 | | 36,500 | | | 10,887 | |
| 道路維持管理事業 | 15,000 | 15,000 | | | | | 8,250 | | | | | 6,750 | 国庫補助：55/100 |
| 橋りょう維持補修事業 | 90,137 | 90,137 | | | | | 49,500 | | 36,500 | | | 4,137 | 国庫補助：55/100 起債充当率：90% |
| 市域の整備 | 356,216 | 349,856 | 6,360 | | | | 27,500 | | 24,700 | 227,689 | | 76,327 | |
| 秩序ある都市計画の推進 | 295,016 | 294,656 | 360 | | | | | | | 227,689 | | 67,327 | |
| 宮内地区被災市街地復興土地区画整理事業 | 136,940 | 136,940 | | | | | | | | 101,517 | | 35,423 | 基金：東日本大震災復興交付金事業基金繰入金 |
| 宮内地区被災市街地復興土地区画整理事業（関連効果促進事業） | 65,016 | 65,016 | | | | | | | | 52,012 | | 13,004 | 基金：東日本大震災復興交付金事業基金繰入金 |
| 宮内地区被災市街地復興土地区画整理事業（単独） | 360 | | 360 | | | | | | | | | 360 | |
| 宮内地区被災市街地復興土地区画整理事業（効果促進） | 92,700 | 92,700 | | | | | | | | 74,160 | | 18,540 | 基金：東日本大震災復興交付金事業基金繰入金 |
| 美しい都市景観の創出・維持 | 5,000 | 5,000 | | | | | 2,500 | | 2,200 | | | 300 | |
| 歴史的風致維持向上計画推進事業 | 5,000 | 5,000 | | | | | 2,500 | | 2,200 | | | 300 | 国庫補助：1/2 起債充当率：90% |
| 安らぎと潤いのある公園整備 | 56,200 | 50,200 | 6,000 | | | | 25,000 | | 22,500 | | | 8,700 | |
| 公園維持管理事業 | 6,000 | | 6,000 | | | | | | | | | 6,000 | |
| 中央公園整備事業 | 50,200 | 50,200 | | | | | 25,000 | | 22,500 | | | 2,700 | 国庫補助：1/2 起債充当率：90% |

単位：千円

| 事業名 | 事業費 | 事業種別 | | | | | 左記の財源内訳 | | | | | 算出基礎等 | |
|--------------------|---------|---------|--------|-----|-----|---------|---------|-------|--------|---------|--------|-------|-------------------------------|
| | | 補助事業 | 単独事業 | 国事業 | 県事業 | 受託事業 | 国庫支出金 | 県支出金 | 市債 | 基金 | その他 | | 一般財源 |
| 中心市街地の整備 | 5,159 | | 5,159 | | | | | | | | | 5,159 | |
| 都市機能の充実 | 5,159 | | 5,159 | | | | | | | | | 5,159 | |
| 多賀城駅周辺土地区画整理事業（単独） | 5,159 | | 5,159 | | | | | | | | | 5,159 | |
| 高齢者福祉の推進 | 2,101 | | 2,101 | | | | | | | 2,101 | | | |
| 施策の総合推進 | 2,101 | | 2,101 | | | | | | | 2,101 | | | |
| 特別養護老人ホーム建設負担金 | 2,101 | | 2,101 | | | | | | | 2,101 | | | 基金：市債等管理基金繰入金 |
| 学校教育の充実 | 41,352 | 1,500 | 39,852 | | | | 1,500 | | 39,852 | | | | |
| 教育相談体制の充実 | 1,500 | 1,500 | | | | | 1,500 | | | | | | |
| 子どもの心のケアハウス運営事業 | 1,500 | 1,500 | | | | | 1,500 | | | | | | 県支出金：みやぎ子どもの心のケアハウス運営支援事業費補助金 |
| 安全・安心な教育環境の整備 | 39,852 | | 39,852 | | | | | | 39,852 | | | | |
| 多賀城東小学校プール改修事業 | 19,926 | | 19,926 | | | | | | 19,926 | | | | 基金：教育施設及び文化施設管理基金繰入金 |
| 城南小学校プール改修事業 | 19,926 | | 19,926 | | | | | | 19,926 | | | | 基金：教育施設及び文化施設管理基金繰入金 |
| 文化財の保護と活用 | 347,301 | 235,283 | 2,249 | | | 109,769 | 166,000 | 8,000 | 17,490 | 109,769 | 46,042 | | |
| 文化財の調査・保存の推進 | 347,301 | 235,283 | 2,249 | | | 109,769 | 166,000 | 8,000 | 17,490 | 109,769 | 46,042 | | |
| 多賀城跡附寺跡特別史跡公有化事業 | 200,000 | 200,000 | | | | | 160,000 | 8,000 | | | 32,000 | | 国庫補助：4/5 県支出金：史跡等購入費補助金 |
| 埋蔵文化財緊急調査事業〔補助〕 | 12,000 | 12,000 | | | | | 6,000 | | | | 6,000 | | 国庫補助：1/2 |
| 埋蔵文化財緊急調査事業〔単独〕 | 2,249 | | 2,249 | | | | | | | | 2,249 | | |
| 埋蔵文化財調査受託事業 | 40,788 | | | | | 40,788 | | | | 40,788 | | | その他：埋蔵文化財発掘調査受託料 |
| 埋蔵文化財調査受託事業（ほ場整備） | 68,981 | | | | | 68,981 | | | | 68,981 | | | その他：埋蔵文化財発掘調査受託料 |
| 埋蔵文化財緊急調査事業〔復興交付金〕 | 23,283 | 23,283 | | | | | | | 17,490 | | 5,793 | | 基金：東日本大震災復興交付金事業基金繰入金 |
| 農業の振興 | 3,413 | | 3,413 | | | | | | | | | 3,413 | |
| 生産性が高い農業経営基盤の整備 | 3,413 | | 3,413 | | | | | | | | | 3,413 | |
| 農道整備事業 | 3,413 | | 3,413 | | | | | | | | | 3,413 | |

単位：千円

| 事業名 | 事業費 | 事業種別 | | | | | 左記の財源内訳 | | | | | | 算出基礎等 |
|-----------------------------|---------|---------|-------|-----|-----|------|---------|-------|----|---------|-----|---------|-----------------------|
| | | 補助事業 | 単独事業 | 国事業 | 県事業 | 受託事業 | 国庫支出金 | 県支出金 | 市債 | 基金 | その他 | 一般財源 | |
| 企業誘致の推進 | 546,602 | 546,602 | | | | | | | | 416,485 | | 130,117 | |
| 津波復興拠点への誘致 | 546,602 | 546,602 | | | | | | | | 416,485 | | 130,117 | |
| 多賀城市津波復興拠点整備事業 | 350,673 | 350,673 | | | | | | | | 259,742 | | 90,931 | 基金：東日本大震災復興交付金事業基金繰入金 |
| 津波復興拠点効果促進事業 (上水道・下水道整備) | 7,000 | 7,000 | | | | | | | | 5,600 | | 1,400 | 基金：東日本大震災復興交付金事業基金繰入金 |
| 津波復興拠点効果促進事業 (アクセス道整備) | 188,929 | 188,929 | | | | | | | | 151,143 | | 37,786 | 基金：東日本大震災復興交付金事業基金繰入金 |
| 地域コミュニティの充実 | 1,928 | | 1,928 | | | | | | | | | 1,928 | |
| 自治会・町内会活動支援施設の整備 | 1,928 | | 1,928 | | | | | | | | | 1,928 | |
| 地区集会所整備補助事業 | 1,928 | | 1,928 | | | | | | | | | 1,928 | |
| 効果的・効率的な行政経営の推進 | 3,500 | | 3,500 | | | | | 3,324 | | | | 176 | |
| 公共建築物の管理活用 | 3,500 | | 3,500 | | | | | 3,324 | | | | 176 | |
| 地域環境保全対策事業 | 3,500 | | 3,500 | | | | | 3,324 | | | | 176 | 県支出金：みやぎ環境交付金 |

合 計

| 事業名 | 事業費 | 事業種別 | | | | | 左記の財源内訳 | | | | | | 算出基礎等 |
|------------|-----------|-----------|--------|-----|-----|---------|---------|--------|---------|-----------|---------|-----------|-------|
| | | 補助事業 | 単独事業 | 国事業 | 県事業 | 受託事業 | 国庫支出金 | 県支出金 | 市債 | 基金 | その他 | 一般財源 | |
| 補助事業に要する経費 | 5,566,784 | 5,566,784 | | | | | 687,070 | 9,500 | 153,100 | 3,400,550 | 900 | 1,315,664 | |
| 単独事業に要する経費 | 74,781 | | 74,781 | | | | | 3,324 | | 41,953 | | 29,504 | |
| 国事業に対する負担金 | 0 | | | 0 | | | | | | | | | |
| 県事業に対する負担金 | 0 | | | | 0 | | | | | | | | |
| 受託事業に要する経費 | 109,769 | | | | | 109,769 | | | | | 109,769 | | |
| 合 計 | 5,751,334 | 5,566,784 | 74,781 | 0 | 0 | 109,769 | 687,070 | 12,824 | 153,100 | 3,442,503 | 110,669 | 1,345,168 | |

※総務省地方財政状況調査（決算統計）の例に従い、みやぎ環境交付金事業については「単独事業」に区分する。

7 平成29年度地方交付税算出資料

(単位：千円、%)

| 名 称 | | 平成29年度予算額 a | 平成28年度交付額 b | 増減額 c = a - b | 増減率 c / b × 100 |
|---------------------------------------|---|----------------|--------------------|------------------|--------------------|
| 普 通 交 付 税 | | | | | |
| 基準財政需要額 | | | | | |
| 個別算定経費 | A | 7,372,489 | 7,550,848 | △ 178,359 | △ 2.4 |
| 包括算定経費 | B | 1,301,061 | 1,301,061 | 0 | 0.0 |
| 地域の元気創造事業費 | C | 186,646 | 186,646 | 0 | 0.0 |
| 地域経済 ・雇用対策費 | D | 14,859 | 14,859 | 0 | 0.0 |
| 公債費 | E | 1,258,447 | 1,234,388 | 24,059 | 1.9 |
| 人口減少等特別対策事業費 | F | 188,282 | 188,282 | 0 | 0.0 |
| 小計 A+B+C+D+E+F | G | 10,321,784 | 10,476,084 | △ 154,300 | △ 1.5 |
| 錯誤措置額 | H | 0 | △ 31,877 | 31,877 | — |
| 合計 G+H | I | 10,321,784 | 10,444,207 | △ 122,423 | △ 1.2 |
| 基準財政収入額 | | | | | |
| 一般税 | J | 5,295,208 | 5,313,833 | △ 18,625 | △ 0.4 |
| 交付金等 | K | 971,050 | 1,047,513 | △ 76,463 | △ 7.3 |
| 譲与税等 | L | 120,843 | 147,348 | △ 26,505 | △ 18.0 |
| 東日本大震災に係る 特例加算額 | M | 70,986 | 63,411 | 7,575 | 11.9 |
| 小計 J+K+L+M | N | 6,458,087 | 6,572,105 | △ 114,018 | △ 1.7 |
| 錯誤措置額 | O | 0 | 0 | 0 | — |
| 合計 N+O | P | 6,458,087 | 6,572,105 | △ 114,018 | △ 1.7 |
| 財源不足額 I-P | Q | 3,863,697 | 3,872,102 | △ 8,405 | △ 0.2 |
| 臨時財政対策債振替相当額 | R | 911,152 | 853,139 | 58,013 | 6.8 |
| 交付基準額 Q-R | S | 2,952,545 | 3,018,963 | △ 66,418 | △ 2.2 |
| 調整率 | T | 0 | 0.000822655 | | |
| 調整後交付額 (普通交付税額) S - ((I-R) × T) | U | 2,952,545 | 3,011,073 | △ 58,528 | △ 1.9 |
| 特別交付税額 | V | 300,000 | 300,000 * 見込額 | 0 | 0.0 |
| 震災復興特別交付税額 | W | 3,064,340 | 1,467,879 * 見込額 | 1,596,461 | 108.8 |
| 地方交付税額 U+V+W | X | 6,316,885 | 4,778,952 | 1,537,933 | 32.2 |
| 臨時財政対策債(発行可能額) R (*10万円未満切捨) | Y | 911,100 | 853,100 | 58,000 | 6.8 |
| 総計(交付見込額) X+Y | Z | 7,227,985 | 5,632,052 | 1,595,933 | 28.3 |

8 平成29年度債務負担行為内訳表

| 事 項 | 限 度 額 | 内 訳 |
|---------|------------------|---|
| 自動車借上料 | 千円 11,595 | 1. 普通自動車(1台)(総務課)(1,984千円) 2. 軽自動車(3台)(生活環境課)(3,302千円) 3. 軽自動車(1台)(社会福祉課)(957千円) 4. 普通自動車(1台)(都市計画課)(2,079千円) 5. 普通自動車(1台)、軽自動車(1台)(教育総務課)(3,273千円) |
| パソコン借上料 | 54,923 | 1. パソコン借上料(180台)(総務課)(22,446千円) 2. 校務用パソコン等借上料(教育総務課)(21,651千円) 山王小学校、天真小学校 各40台 3. 校務用パソコン等借上料(教育総務課)(10,826千円) 東豊中学校 40台 |