

1 歳入款別対前年度比較表

款	区分	令和6年度				令和7年度			
		当初予算額		財源内訳		当初予算額		財源	
		(A)	構成比	特定	一般	(B)	構成比	特定	
	千円	(%)	千円	千円	千円	(%)	千円		
自主財源	市税	8,396,897	31.1	0	8,396,897	8,423,495	32.4	0	
	分担金負担金	102,780	0.4	102,780	0	96,492	0.4	96,492	
	使用料手数料	426,313	1.6	378,650	47,663	416,381	1.6	367,098	
	財産収入	461,419	1.7	339,490	121,929	433,696	1.7	339,352	
	寄附金	430,518	1.6	430,518	0	303,328	1.2	303,328	
	繰入金	1,945,483	7.2	834,911	1,110,572	1,809,351	7.0	956,586	
	繰越金	20,000	0.1	0	20,000	20,000	0.1	0	
	諸収入	597,411	2.2	551,585	45,826	565,762	2.2	518,910	
	計	12,380,821	45.9	2,637,934	9,742,887	12,068,505	46.6	2,581,766	
	依存財源	地方譲与税	152,278	0.6	0	152,278	139,613	0.5	0
利子割交付金		2,059	0.0	0	2,059	1,728	0.0	0	
配当割交付金		23,818	0.1	0	23,818	31,686	0.1	0	
株式等譲渡所得割交付金		21,439	0.1	0	21,439	26,407	0.1	0	
法人事業税交付金		118,897	0.4	0	118,897	106,540	0.4	0	
地方消費税交付金		1,582,100	5.9	0	1,582,100	1,629,352	6.3	0	
環境性能割交付金		17,300	0.1	0	17,300	9,730	0.0	0	
国有提供施設等所在市町村助成交付金		25,810	0.1	0	25,810	26,103	0.1	0	
地方特例交付金		375,786	1.4	0	375,786	93,568	0.4	0	
地方交付税		3,823,449	14.2	0	3,823,449	3,810,089	14.6	0	
国庫支出金	交通安全対策特別交付金	10,291	0.0	10,291	0	10,456	0.0	10,456	
	国庫支出金	5,514,111	20.4	5,514,111	0	5,137,107	19.7	5,137,107	
	県支出金	1,732,541	6.4	1,732,498	43	1,772,116	6.8	1,772,072	
	市債	1,189,300	4.4	1,133,400	55,900	1,137,000	4.4	987,000	
	計	14,589,179	54.1	8,390,300	6,198,879	13,931,495	53.4	7,906,635	
	歳入合計	26,970,000	100.0	11,028,234	15,941,766	26,000,000	100.0	10,488,401	

款	5年度				比較増減			
	2月補正後予算額		財源内訳		当初予算比		2月補正後予算比	
	(C)	構成比	特定	一般	(A)-(B)	伸率	(A)-(C)	伸率
一般	千円	(%)	千円	千円	千円	(%)	千円	(%)
市税	8,423,495	29.4	0	8,512,883	△ 26,598	△ 0.3	△ 115,986	△ 1.4
分担金	0	0.3	96,492	0	6,288	6.5	6,288	6.5
使用料	49,283	1.4	367,098	53,959	9,932	2.4	5,256	1.2
財産収入	94,344	1.5	326,884	94,344	27,723	6.4	40,191	9.5
寄附金	0	1.2	339,495	0	127,190	41.9	91,023	26.8
繰入金	852,765	6.2	921,384	868,900	136,132	7.5	155,199	8.7
繰越金	20,000	1.9	0	549,385	0	0.0	△ 529,385	△ 96.4
諸収入	46,852	2.2	512,997	117,598	31,649	5.6	△ 33,184	△ 5.3
計	9,486,739	44.1	2,564,350	10,197,069	312,316	2.6	△ 380,598	△ 3.0
地方譲与税	139,613	0.5	0	139,613	12,665	9.1	12,665	9.1
利子割交付金	1,728	0.0	0	2,205	331	19.2	△ 146	△ 6.6
配当割交付金	31,686	0.1	0	27,409	△ 7,868	△ 24.8	△ 3,591	△ 13.1
株式等譲渡所得割交付金	26,407	0.1	0	21,439	△ 4,968	△ 18.8	0	0.0
法人事業税交付金	106,540	0.4	0	120,912	12,357	11.6	△ 2,015	△ 1.7
地方消費税交付金	1,629,352	5.2	0	1,503,094	△ 47,252	△ 2.9	79,006	5.3
環境性能割交付金	9,730	0.1	0	18,030	7,570	77.8	△ 730	△ 4.0
国有提供施設等所在市町村助成交付金	26,103	0.1	0	25,810	△ 293	△ 1.1	0	0.0
地方特例交付金	93,568	0.3	0	95,493	282,218	301.6	280,293	293.5
地方交付税	3,810,089	13.6	0	3,923,301	13,360	0.4	△ 99,852	△ 2.5
交通安全対策特別交付金	0	0.0	10,456	0	△ 165	△ 1.6	△ 165	△ 1.6
国庫支出金	0	23.8	6,876,298	619	377,004	7.3	△ 1,362,806	△ 19.8
県支出金	44	6.5	1,882,076	44	△ 39,575	△ 2.2	△ 149,579	△ 7.9
市債	150,000	5.2	1,368,300	130,000	52,300	4.6	△ 309,000	△ 20.6
計	6,024,860	55.9	10,137,130	6,007,969	657,684	4.7	△ 1,555,920	△ 9.6
歳入合計	15,511,599	100.0	12,701,480	16,205,038	970,000	3.7	△ 1,936,518	△ 6.7

2 歳出款別対前年度比較表

区分 款	令和6年度				令和			
	当初予算額 (A)	構成比 (%)	財源内訳		当初予算額 (B)	構成比 (%)	財源	
			特定	一般			特定	一般
千円	千円	千円	千円	千円	千円	千円	千円	
1 議会費	209,763	0.8	0	209,763	199,076	0.8	0	
2 総務費	3,879,186	14.4	1,586,640	2,292,546	3,960,537	15.2	1,671,133	
3 民生費	10,581,088	39.2	5,601,846	4,979,242	10,325,408	39.7	5,526,262	
4 衛生費	1,608,418	6.0	195,461	1,412,957	1,360,207	5.2	139,846	
5 労働費	59,460	0.2	45,000	14,460	59,838	0.2	45,000	
6 農林水産業費	73,635	0.3	8,799	64,836	91,974	0.4	10,697	
7 商工費	310,029	1.1	181,403	128,626	328,214	1.3	190,071	
8 土木費	2,790,579	10.3	818,579	1,972,000	2,339,314	9.0	428,943	
9 消防費	769,645	2.8	68,583	701,062	1,174,137	4.5	455,949	
10 教育費	4,659,606	17.3	2,331,236	2,328,370	4,100,571	15.8	1,790,655	
11 災害復旧費	1	0.0	0	1	1	0.0	0	
12 公債費	1,959,157	7.3	190,687	1,768,470	1,997,833	7.7	229,845	
13 諸支出金	1	0.0	0	1	1	0.0	0	
14 予備費	69,432	0.3	0	69,432	62,889	0.2	0	
歳出合計	26,970,000	100.0	11,028,234	15,941,766	26,000,000	100.0	10,488,401	

内訳 一般	5年度			比較増減				款	
	2月補正後 予算額 (C)	構成比 (%)	財源内訳		当初予算比		2月補正後予算比		
			特定	一般	(A)-(B)	伸率	(A)-(C)		伸率
千円	千円	千円	千円	千円	千円	千円	千円	千円	
199,076	190,674	0.7	0	190,674	10,687	5.4	19,089	10.0	1款
2,289,404	4,165,402	14.4	1,852,265	2,313,137	△ 81,351	△ 2.1	△ 286,216	△ 6.9	2款
4,799,146	12,080,072	41.8	6,631,838	5,448,234	255,680	2.5	△ 1,498,984	△ 12.4	3款
1,220,361	1,969,170	6.8	680,560	1,288,610	248,211	18.2	△ 360,752	△ 18.3	4款
14,838	60,088	0.2	45,000	15,088	△ 378	△ 0.6	△ 628	△ 1.0	5款
81,277	88,147	0.3	10,726	77,421	△ 18,339	△ 19.9	△ 14,512	△ 16.5	6款
138,143	333,836	1.1	205,480	128,356	△ 18,185	△ 5.5	△ 23,807	△ 7.1	7款
1,910,371	2,304,540	8.0	403,404	1,901,136	451,265	19.3	486,039	21.1	8款
718,188	1,244,082	4.3	502,949	741,133	△ 404,492	△ 34.5	△ 474,437	△ 38.1	9款
2,309,916	4,335,543	15.0	2,073,893	2,261,650	559,035	13.6	324,063	7.5	10款
1	77,232	0.3	65,520	11,712	0	0.0	△ 77,231	△ 100.0	11款
1,767,988	1,994,842	6.9	229,845	1,764,997	△ 38,676	△ 1.9	△ 35,685	△ 1.8	12款
1	1	0.0	0	1	0	0.0	0	0.0	13款
62,889	62,889	0.2	0	62,889	6,543	10.4	6,543	10.4	14款
15,511,599	28,906,518	100.0	12,701,480	16,205,038	970,000	3.7	△ 1,936,518	△ 6.7	歳出合計

3 歳出款別・節別集計表

節別	款								
	議会費	総務費	民生費	衛生費	労働費	農林水産業費	商工費	土木費	
	千円	千円	千円	千円	千円	千円	千円	千円	千円
1 報酬	88,392	82,538	130,975	23,628	0	3,468	6,008	18,952	
2 給料	19,893	556,995	374,788	119,701	0	15,104	28,573	78,133	
3 職員手当等	43,502	449,520	312,451	91,545	0	9,821	25,600	65,064	
4 共済費	32,691	211,613	159,822	45,334	0	4,994	11,686	31,581	
7 報償費	11	105,369	29,610	455	0	952	92	3,654	
8 旅費	4,628	7,065	3,554	961	0	50	1,523	1,133	
9 交際費	500	2,500	0	0	0	40	0	0	
10 需用費	5,358	107,870	54,405	8,332	454	743	3,726	91,091	
11 役務費	842	110,480	14,488	11,691	186	290	412	5,041	
12 委託料	5,841	349,868	569,697	590,108	0	12,697	10,833	409,761	
13 使用料及び賃借料	1,393	463,202	17,368	147	0	58	437	43,795	
14 工事請負費	0	24,000	0	0	0	0	0	536,295	
15 原材料費	0	0	0	0	0	0	0	2,701	
16 公有財産購入費	0	0	0	0	0	0	0	2,000	
17 備品購入費	60	17	1,265	0	0	0	0	2,093	
18 負担金、補助及び交付金	6,652	378,455	930,498	712,149	13,820	25,418	61,139	1,403,602	
19 扶助費	0	550	6,688,415	4,366	0	0	0	0	
20 貸付金	0	0	0	0	45,000	0	160,000	0	
21 補償、補填及び賠償金	0	0	82	0	0	0	0	19,062	
22 償還金、利子及び割引料	0	30,500	28	1	0	0	0	0	
23 投資及び出資金	0	0	0	0	0	0	0	76,301	
24 積立金	0	998,411	0	0	0	0	0	0	
26 公課費	0	233	0	0	0	0	0	0	
27 繰出金	0	0	1,293,642	0	0	0	0	320	
29 予備費	0	0	0	0	0	0	0	0	
合計	209,763	3,879,186	10,581,088	1,608,418	59,460	73,635	310,029	2,790,579	
構成比	0.8%	14.4%	39.2%	6.0%	0.2%	0.3%	1.1%	10.3%	

消防費	教育費	災害復旧費	公債費	諸支出金	予備費	合計	構成比(%)	前年度増減	伸率(%)	節
千円	千円	千円	千円	千円	千円	千円		千円		
22,443	190,800	0	0	0	0	567,204	2.1	43,019	8.2	1節
0	189,167	0	0	0	0	1,382,354	5.1	4,916	0.4	2節
7,516	195,123	0	0	0	0	1,200,142	4.4	84,719	7.6	3節
1,023	84,601	0	0	0	0	583,345	2.2	14,652	2.6	4節
218	12,829	0	0	0	0	153,190	0.6	28,586	22.9	7節
211	12,697	0	0	0	0	31,822	0.1	△ 866	△ 2.6	8節
0	164	0	0	0	0	3,204	0.0	0	0.0	9節
21,708	314,028	0	0	0	0	607,715	2.2	35,375	6.2	10節
6,336	32,579	0	0	0	0	182,345	0.7	25,303	16.1	11節
8,527	1,387,878	0	0	0	0	3,345,210	12.4	16,301	0.5	12節
6,398	264,393	0	0	0	0	797,191	3.0	△ 136,749	△ 14.6	13節
74,693	1,444,523	1	0	0	0	2,079,512	7.7	503,643	32.0	14節
0	559	0	0	0	0	3,260	0.0	△ 81	△ 2.4	15節
0	86,930	0	0	1	0	88,931	0.3	△ 25,572	△ 22.3	16節
0	30,094	0	0	0	0	33,529	0.1	△ 95,297	△ 74.0	17節
620,374	89,777	0	0	0	0	4,241,884	15.7	304,813	7.7	18節
0	300,222	0	0	0	0	6,993,553	25.9	125,665	1.8	19節
0	0	0	0	0	0	205,000	0.8	0	0.0	20節
0	23,000	0	0	0	0	42,144	0.2	△ 3,785	△ 8.2	21節
0	121	0	1,959,157	0	0	1,989,807	7.4	△ 38,686	△ 1.9	22節
0	0	0	0	0	0	76,301	0.3	4,007	5.5	23節
0	121	0	0	0	0	998,532	3.7	73,493	7.9	24節
198	0	0	0	0	0	431	0.0	260	152.0	26節
0	0	0	0	0	0	1,293,962	4.8	△ 259	0.0	27節
0	0	0	0	0	69,432	69,432	0.3	6,543	10.4	29節
769,645	4,659,606	1	1,959,157	1	69,432	26,970,000	100.0	970,000	3.7	合計
2.8%	17.3%	0.0%	7.3%	0.0%	0.3%	100.0%				構成比

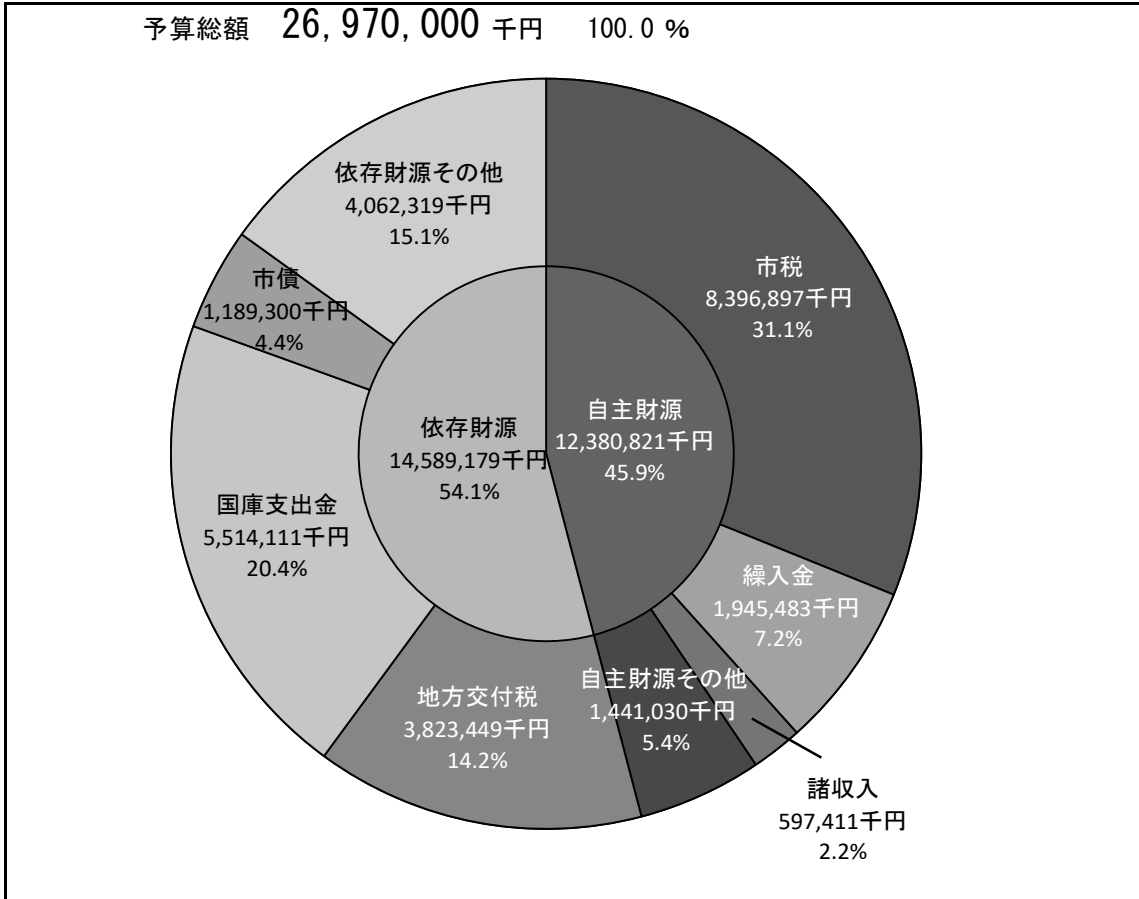
4 歳出款別・性質別及び財源内訳表

性質別	款								
	議会費	総務費	民生費	衛生費	労働費	農林水産業費	商工費	土木費	
	千円	千円	千円	千円	千円	千円	千円	千円	千円
1 人件費	190,194	1,374,668	1,023,741	296,652	0	35,359	75,336	202,128	
2 扶助費	120	8,730	6,696,675	7,383	0	0	380	1,705	
3 公債費	0	0	0	0	0	0	0	0	
4 普通建設事業費	0	65,847	23,098	0	0	0	0	364,186	
補助事業費	補助事業費	0	0	0	0	0	0	353,183	
	単独事業費	0	65,847	23,098	0	0	0	11,003	
	国直轄事業負担金	0	0	0	0	0	0	0	
	県営事業負担金	0	0	0	0	0	0	0	
	受託事業費	0	0	0	0	0	0	0	
5 災害復旧事業費	0	0	0	0	0	0	0	0	
6 失業対策事業費	0	0	0	0	0	0	0	0	
7 物件費	18,594	999,365	630,362	610,625	640	6,805	16,306	647,059	
8 維持補修費	0	5,304	2,800	369	0	6,933	500	130,023	
9 補助費等	855	426,861	280,068	693,389	13,820	24,538	57,507	1,368,857	
10 積立金	0	998,411	0	0	0	0	0	0	
11 投資及び出資金	0	0	0	0	0	0	0	76,301	
12 貸付金	0	0	0	0	45,000	0	160,000	0	
13 繰出金	0	0	1,924,344	0	0	0	0	320	
14 予備費	0	0	0	0	0	0	0	0	
合計	208,763	3,879,186	10,581,088	1,608,418	59,460	73,635	310,029	2,790,579	
財源内訳	国庫支出金	0	506,813	3,842,876	75,885	0	0	416,478	
	県支出金	0	120,960	1,471,871	20,337	0	8,536	4,739	
	交通安全対策特別交付金	0	0	0	0	0	0	10,291	
	分担金・負担金	0	0	102,030	750	0	0	0	
	使用料・手数料	0	41,758	51,457	54,876	0	0	148,508	
	財産収入	0	24,497	8,961	0	0	0	470	
	寄附金	0	430,518	0	0	0	0	0	
	繰入金	0	310,322	9,240	0	0	0	21,403	70,380
	諸収入	0	117,672	94,711	43,613	45,000	263	160,000	12,713
	市債	0	34,100	20,700	0	0	0	0	155,000
一般財源	209,763	2,292,546	4,979,242	1,412,957	14,460	64,836	128,626	1,972,000	

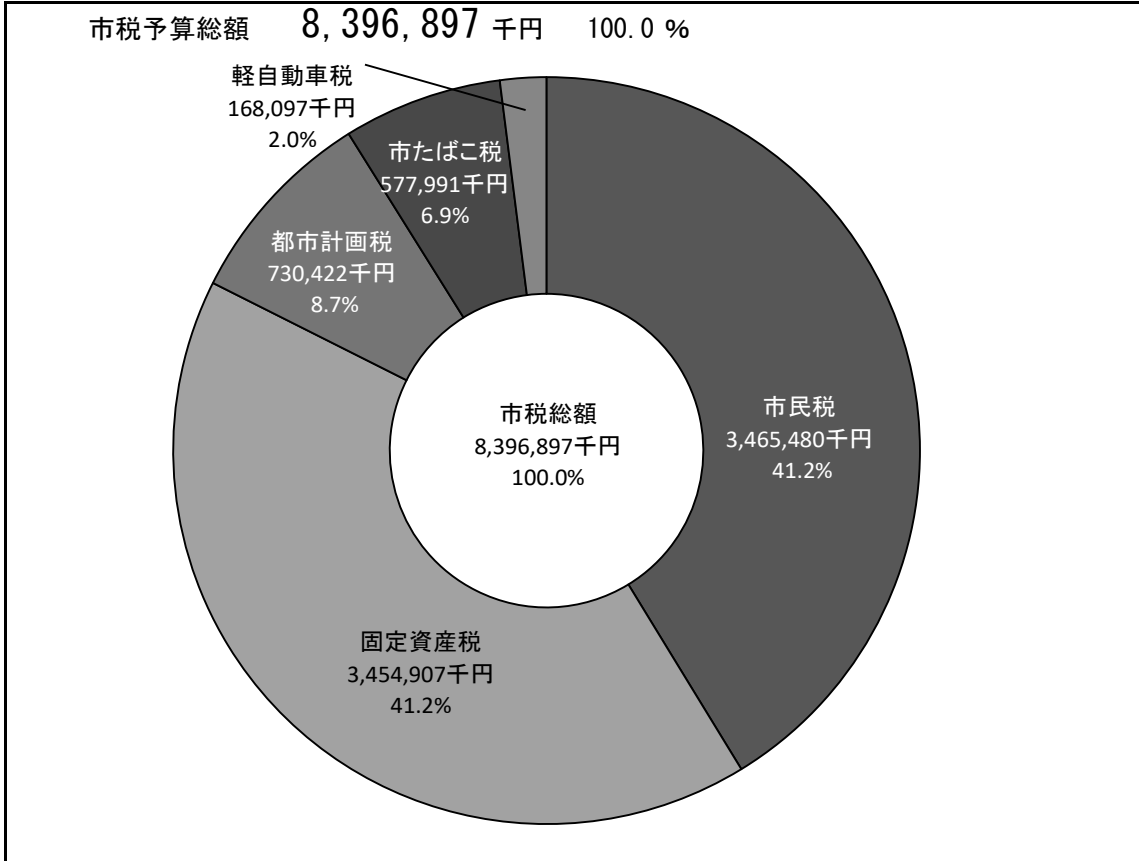
消防費	教育費	災害復旧費	公債費	諸支出金	予備費	合計	構成比(%)	前年度増減	伸率(%)	性質別
千円	千円	千円	千円	千円	千円	千円	千円			
30,982	684,122	0	0	0	0	3,913,182	14.5	179,011	4.8	人件費
0	302,792	0	0	0	0	7,017,785	26.0	122,914	1.8	扶助費
0	0	0	1,959,157	0	0	1,959,157	7.3	△ 38,676	△ 1.9	公債費
59,372	1,629,329	0	0	0	0	2,141,832	8.0	△ 44,008	△ 2.0	普通建設事業費
0	1,604,005	0	0	0	0	1,957,188	7.3	711,844	57.2	補助事業費
59,372	25,324	0	0	0	0	184,644	0.7	△ 755,852	△ 80.4	単独事業費
0	0	0	0	0	0	0	0.0	0	0.0	国直轄事業負担金
0	0	0	0	0	0	0	0.0	0	0.0	県営事業負担金
0	0	0	0	0	0	0	0.0	0	0.0	受託事業費
0	0	1	0	0	0	1	0.0	0	0.0	災害復旧事業費
0	0	0	0	0	0	0	0.0	0	0.0	失業対策事業費
55,874	1,913,143	0	0	1	0	4,898,774	18.1	345,529	7.6	物件費
2,407	50,284	0	0	0	0	198,620	0.7	△ 4,632	△ 2.3	維持補修費
621,010	79,815	0	0	0	0	3,566,720	13.2	300,887	9.2	補助費等
0	121	0	0	0	0	998,532	3.7	73,493	7.9	積立金
0	0	0	0	0	0	76,301	0.3	4,007	5.5	投資及び出資金
0	0	0	0	0	0	205,000	0.8	0	0.0	貸付金
0	0	0	0	0	0	1,924,664	7.1	24,932	1.3	繰出金
0	0	0	0	0	69,432	69,432	0.3	6,543	10.4	予備費
769,645	4,659,606	1	1,959,157	1	69,432	26,970,000	100.0	970,000	3.7	歳出合計
0	662,836	0	9,223	0	0	5,514,111	20.4	377,004	7.3	国庫支出金
17,787	88,268	0	0	0	0	1,732,498	6.4	△ 39,574	△ 2.2	県支出金
0	0	0	0	0	0	10,291	0.0	△ 165	△ 1.6	交通安全対策特別交付金
0	0	0	0	0	0	102,780	0.4	6,288	6.5	分担金・負担金
0	3,132	0	78,919	0	0	378,650	1.4	11,552	3.1	使用料・手数料
0	305,562	0	0	0	0	339,490	1.3	138	0.0	財産収入
0	0	0	0	0	0	430,518	1.6	127,190	41.9	寄附金
16,696	330,787	0	76,083	0	0	834,911	3.1	△ 121,675	△ 12.7	繰入金
0	51,151	0	26,462	0	0	551,585	2.1	32,675	6.3	諸収入
34,100	889,500	0	0	0	0	1,133,400	4.2	146,400	14.8	市債
701,062	2,328,370	1	1,768,470	1	69,432	15,941,766	59.1	430,167	2.8	一般財源

5 令和6年度一般会計構成図

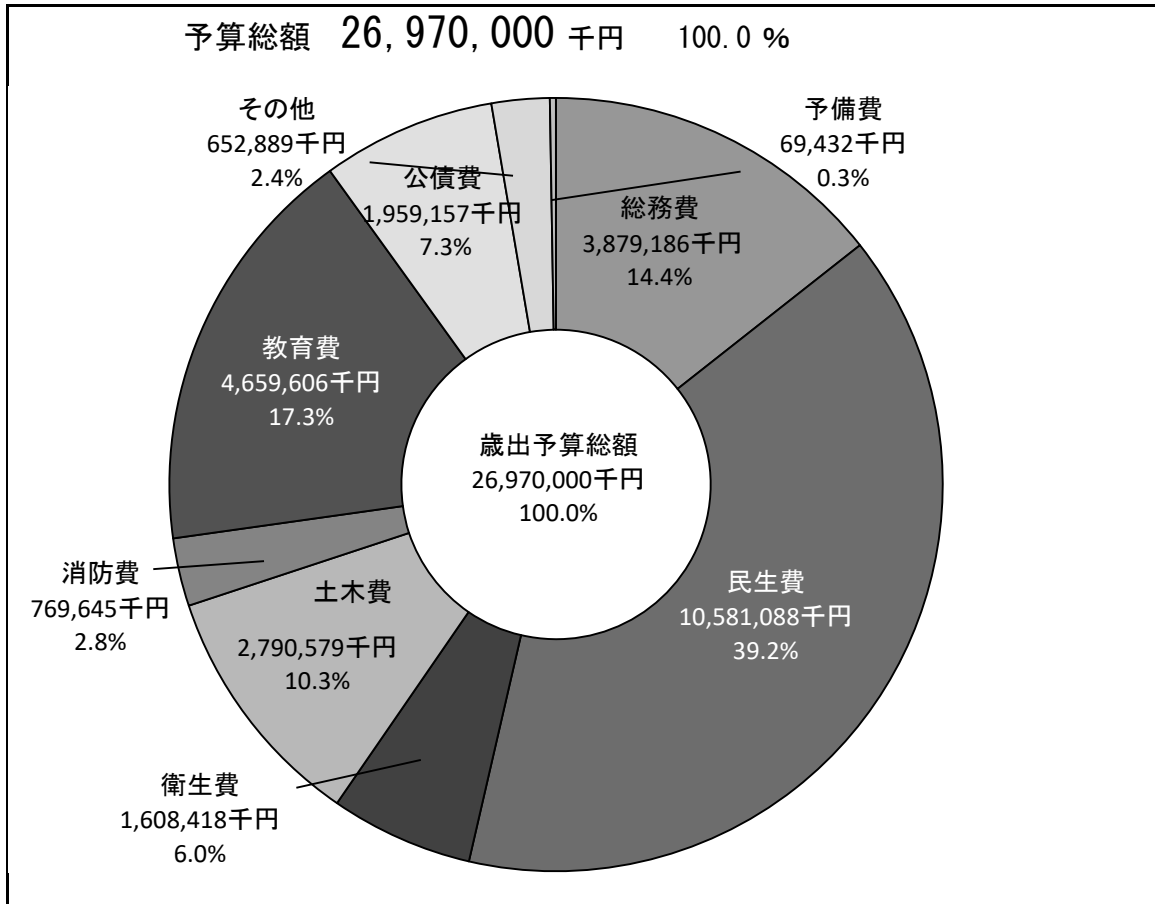
図表1 歳入構成図



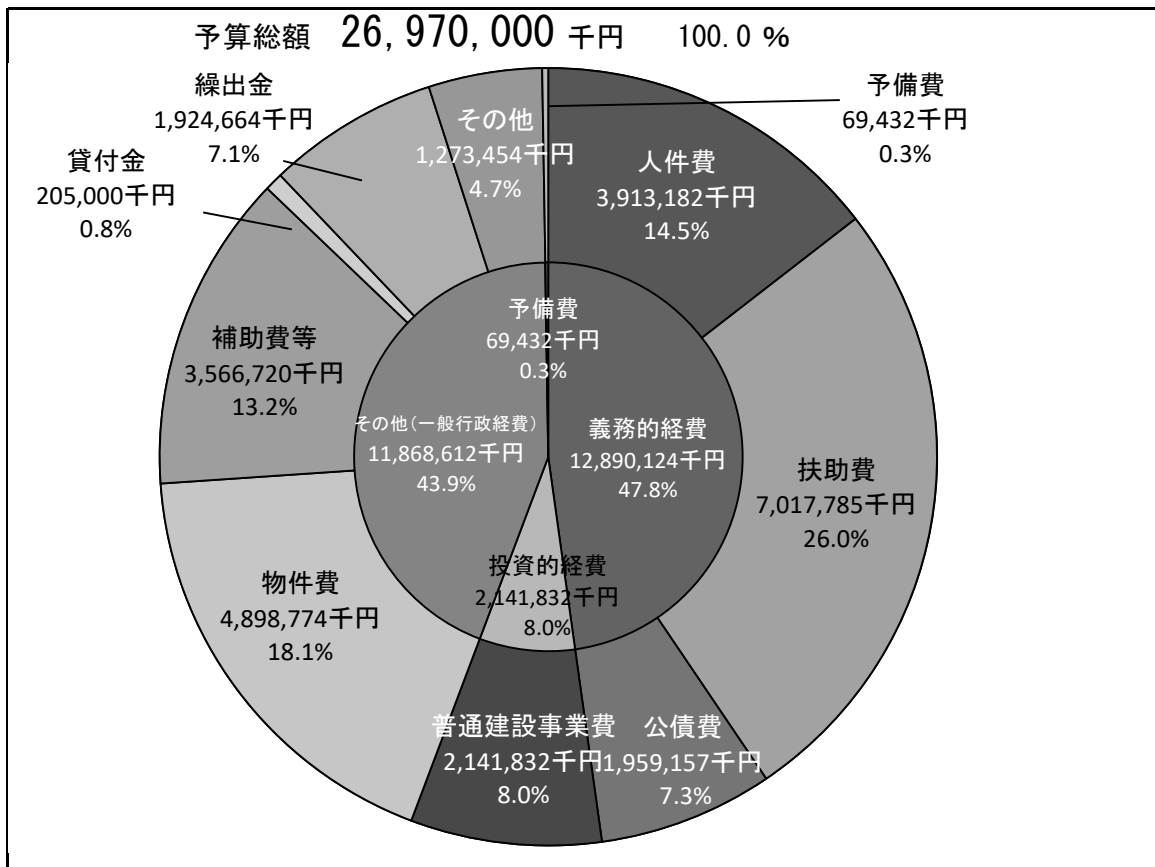
図表2 市税構成図



図表3 目的別歳出構成図



図表4 性質別歳出構成図



6 令和6年度普通建設事業内訳

単位：千円

事業名	事業費	事業種別					左記の財源内容						算出基礎等
		補助事業	単独事業	国事業	県事業	受託事業	国庫支出金	県支出金	市債	基金	その他	一般財源	
防災・減災対策の推進	96,472	0	96,472	0	0	0	0	17,787	68,200	3,000	0	7,485	
公的機関防災体制の確保（公助）	96,472	0	96,472	0	0	0	0	17,787	68,200	3,000	0	7,485	
市庁舎耐震対策等事業	37,100		37,100						34,100	3,000		0	起債充当率:100% 基金:庁舎耐震対策等事業基金
防災情報管理事業（避難所標識等設置工事、 避難誘導標識設置工事分）	59,372		59,372					17,787	34,100			7,485	県支出金:石油貯蔵施設立地対策等交付金 起債充当率:100%
子育て支援の充実	23,098	0	23,098	0	0	0	0	0	20,700	0	0	2,398	
安定した保育の提供	23,098	0	23,098	0	0	0	0	0	20,700	0	0	2,398	
公立保育所再編事業	23,098		23,098						20,700			2,398	起債充当率:90%
学校教育の充実	1,087,951	1,067,295	20,656	0	0	0	160,473	0	706,500	220,978	0	0	
健やかな体の育成	20,656	0	20,656	0	0	0	0	0	18,500	2,156	0	0	
学校給食センター運営事業 （照明LED更新工事分）	20,656		20,656						18,500	2,156		0	起債充当率:90% 基金:ふるさと多賀城応援基金
教育環境の保全と運営	1,067,295	1,067,295	0	0	0	0	160,473	0	688,000	218,822	0	0	
学校環境整備事業 [山王小学校]	1,067,295	1,067,295					160,473		688,000	218,822		0	国庫補助率:1/3 起債充当率:90%(補助対象分)、75%(補助対象外分) 基金:ふるさと多賀城応援基金
文化財の保護と活用	541,378	536,710	4,668	0	0	0	299,501	4,800	183,000	34,754	0	19,323	
文化財の調査・保存の推進	124,791	120,123	4,668	0	0	0	96,000	4,800	0	4,668	0	19,323	
文化財保護管理事業	4,668		4,668							4,668		0	基金:史跡のまち基金
特別史跡多賀城跡附寺跡公有化事業	120,123	120,123					96,000	4,800				19,323	国庫補助率:4/5 県支出金:史跡等購入費補助金
文化財の活用促進	416,587	416,587	0	0	0	0	203,501	0	183,000	30,086	0	0	
特別史跡多賀城跡復元整備事業 （建設分）	416,587	416,587					203,501		183,000	30,086		0	国庫補助率:1/2 起債充当率:90% 基金:多賀城南門等復元事業等基金

単位：千円

事業名	事業費	事業種別					左記の財源内容						算出基礎等
		補助事業	単独事業	国事業	県事業	受託事業	国庫支出金	県支出金	市債	基金	その他	一般財源	
良好なまちなみの保全	281,584	270,581	11,003	0	0	0	135,000	0	121,900	11,003	0	13,681	
公園の保全と整備	281,584	270,581	11,003	0	0	0	135,000	0	121,900	11,003	0	13,681	
公園維持管理事業 (公園遊具等設置工事分)	20,113	20,113					10,000		9,100			1,013	国庫補助率:1/2 起債充当率:90%
公園維持管理事業 (中央公園内安全施設整備工事分)	11,003		11,003							11,003		0	基金:史跡のまち基金
中央公園魅力創造事業	250,468	250,468					125,000		112,800			12,668	国庫補助率:1/2 起債充当率:90%
都市インフラの保全	82,602	82,602	0	0	0	0	42,891	0	32,100	0	0	7,611	
道路の保全と整備	82,602	82,602	0	0	0	0	42,891	0	32,100	0	0	7,611	
道路舗装補修事業	37,279	37,279					18,500		16,900			1,879	国庫補助率:1/2 起債充当率:90%
橋りょう維持補修事業 (田子大橋維持補修事業負担金、六歳一号橋 補修設計分)	37,241	37,241					20,350		15,200			1,691	国庫補助率:5.5/10 起債充当率:90%
狭あい道路拡幅整備事業	8,082	8,082					4,041					4,041	国庫補助率:1/2
地域経営の振興	3,750	0	3,750	0	0	0	0	0	0	0	0	3,750	
自治会・町内会活動の促進	3,750	0	3,750	0	0	0	0	0	0	0	0	3,750	
自治会・町内会活動推進事業 (地区集会所建設費補助金分)	3,750		3,750									3,750	
環境変化に対応した行政経営の推進	24,997	0	24,997	0	0	0	0	0	0	5,362	0	19,635	
市有財産の保全と積極活用	24,997	0	24,997	0	0	0	0	0	0	5,362	0	19,635	
太陽光発電設備維持管理事業	24,997		24,997							5,362		19,635	基金:太陽光発電設備管理基金

合 計

事業名	事業費	事業種別					左記の財源内訳						算出基礎等
		補助事業	単独事業	国事業	県事業	受託事業	国庫支出金	県支出金	市債	基金	その他	一般財源	
補助事業に要する経費	1,957,188	1,957,188					637,865	4,800	1,025,000	248,908	0	40,615	
単独事業に要する経費	184,644		184,644				0	17,787	107,400	26,189	0	33,268	
国事業に対する負担金	0			0									
県事業に対する負担金	0				0								
受託事業に要する経費	0				0								
合 計	2,141,832	1,957,188	184,644	0	0	0	637,865	22,587	1,132,400	275,097	0	73,883	

7 令和6年度債務負担行為内訳表

事 項	限 度 額	内 訳
納税勸奨・収納等業務委託	千円 月額基本料に収納金額等から算出した委託料を加算した額	1. 納税勸奨・収納等業務(収納課)
障害者自動車等燃料費助成金	令和7年度予算の範囲内	1. 障害者自動車等燃料費助成金(介護・障害福祉課)
福祉タクシー助成金	令和7年度予算の範囲内	1. 福祉タクシー助成金(介護・障害福祉課)
七ヶ浜町公園墓地蓮沼苑使用許可譲渡資金の融資に伴う損失補償	当該融資額の1割に相当する額	1. 七ヶ浜町公園墓地蓮沼苑使用許可譲渡資金の融資に伴う損失補償(環境施設課)
創業支援業務等委託	20,000	1. 創業支援業務等(産業振興課)(20,000千円)
中小企業者に対する事業資金の融資に伴う損失補償	融資預託額の10/100に相当する額	1. 中小企業者に対する事業資金の融資に伴う損失補償(産業振興課)
公共工事に係る中小企業振興資金等の融資に対する利子補給	当該融資額に対する償還利子の40/100に相当する額	1. 公共工事に係る中小企業振興資金等の融資に対する利子補給(産業振興課)
建物等機械警備業務委託	2,192	1. 防犯防火警備業務(文化財課)(2,192千円)
自動車借上料	1,725	1. 児童発達支援センター巡回相談等用車両(1台)(介護・障害福祉課)(1,725千円)
施設備品借上料	406	1. 暖房機器借上料(志引保育所)(子ども政策課)(406千円)
業務支援システム借上料	39,880	1. 住基ネットワークシステム借上料(市民課)(25,880千円) 2. 資料保管用サーバー借上料(埋蔵文化財調査センター)(14,000千円)
単年度契約事務に係る各種業務委託等	10,763	1. 戸籍システム標準化対応業務委託(市民課)(10,582千円) 2. 券面印刷システム借上料(再リース)(市民課)(130千円) 3. 暖房機器借上料(八幡保育所)(子ども政策課)(51千円)
単価契約に係る複合機の使用	令和7年度予算の範囲内	1. 複合機の使用(全庁分)(総務課) 2. 複合機の使用(志引保育所、八幡保育所、桜木保育所)(子ども政策課)