

令和5年度
多賀城市一般会計当初予算
(特別説明資料)

令和5年2月

令和5年度 地方財政計画のポイント

総務省自治財政局
令和5年1月

1. 通常収支分

(1) 一般財源総額の確保

- ・ 一般財源総額について、水準超経費を除く交付団体ベースで前年度を0.2兆円上回る62.2兆円を確保
- ・ 地方交付税総額について、前年度を0.3兆円上回る18.4兆円を確保するとともに、臨時財政対策債の発行を前年度から0.8兆円抑制

一般財源総額(水準超経費除き) 62.2兆円(前年度比+0.2兆円、前年度 62.0兆円)

※ 水準超経費を含めた一般財源総額は65.1兆円(同+1.2兆円、同 63.9兆円)

・ 地方税・地方譲与税	45.5兆円 (前年度比+1.6兆円、前年度 43.8兆円)
・ 地方特例交付金等	0.2兆円 (同 ▲0.0兆円、 同 0.2兆円)
・ 地方交付税	18.4兆円 (同 +0.3兆円、 同 18.1兆円)
・ 臨時財政対策債	1.0兆円 (同 ▲0.8兆円、 同 1.8兆円)

(注)端数処理のため合計が一致しない場合がある

(2) 臨時財政対策債の抑制等地方財政の健全化

- ・ 臨時財政対策債の発行を対前年度比▲0.8兆円と抑制(④1.8兆円→⑤1.0兆円)。年度末残高見込みは2.9兆円縮減(④52.0兆円→⑤49.1兆円)
- ・ 交付税特会借入金を償還計画額を上回る1.3兆円償還し(0.5兆円→1.3兆円)、残高を縮減(④29.6兆円→⑤28.3兆円)
- ・ 交付税の国税減額補正精算を前倒し(0.3兆円→0.8兆円)

(3) 主な歳出項目

① 地域のデジタル化の推進

- ・ 「デジタル田園都市国家構想基本方針」等を踏まえ、「地域デジタル社会推進費」について事業期間を延長(令和5年度～令和7年度)するとともに、マイナンバーカード利活用特別分として500億円増額(令和5年度・令和6年度)

※「まち・ひと・しごと創生事業費」を「地方創生推進費」に名称変更した上で、これと地域デジタル社会推進費を内訳として、「デジタル田園都市国家構想事業費」(1.25兆円)を創設

② 地域の脱炭素化の推進

- ・ 地方団体が、地域脱炭素の取組を計画的に実施できるよう、新たに「脱炭素化推進事業費」(1,000億円)を計上し、脱炭素化推進事業債を創設するとともに、公営企業についても地方財政措置を拡充

③ 自治体の施設の光熱費高騰への対応

- ・ 学校、福祉施設、図書館、文化施設など自治体の施設の光熱費の高騰を踏まえ、一般行政経費(単独)を700億円増額

2. 東日本大震災分

○ 震災復興特別交付税の確保

東日本大震災の復旧・復興事業等の財源として震災復興特別交付税0.1兆円(前年度比▲0.0兆円)を確保

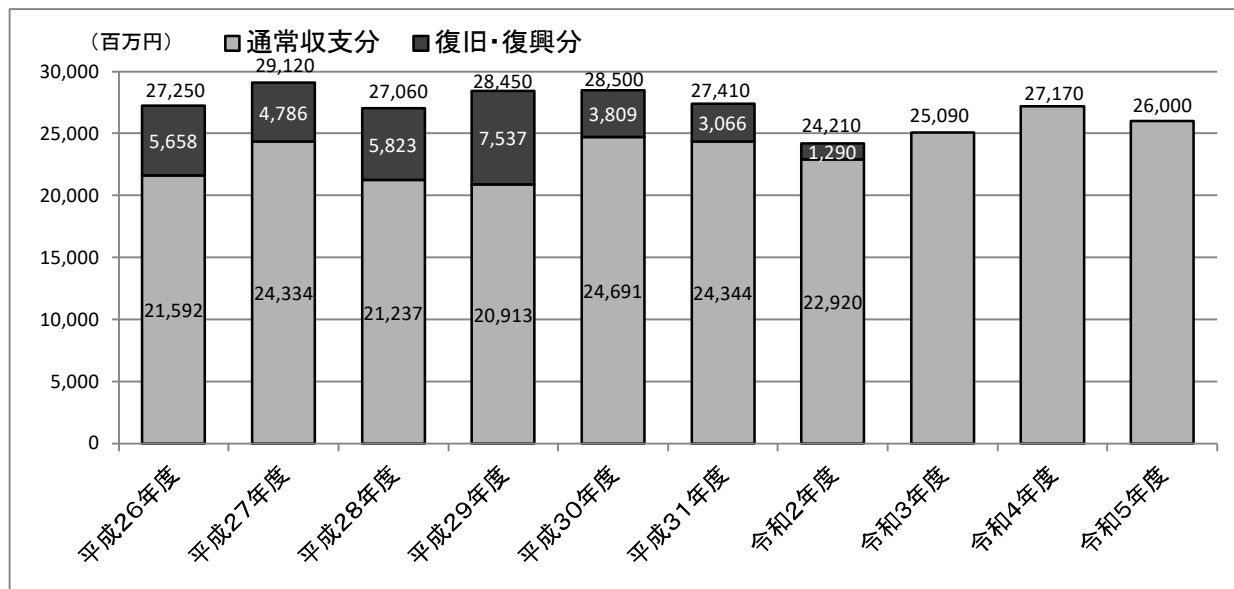
令和5年度 多賀城市一般会計当初予算の概要

◆ 一般会計当初予算の総額等(令和3年度～令和5年度)

(単位:千円、%)

区分	令和3年度 A	令和4年度 B	令和5年度 C	対前年度	
				比較増減 D (C-B)	伸率 D/B
当初予算額	25,090,000	27,170,000	26,000,000	△ 1,170,000	△ 4.3
財政調整基金 繰入額	390,875	756,967	852,759	95,792	12.7

◆ 一般会計当初予算規模の推移(平成26年度～令和5年度)



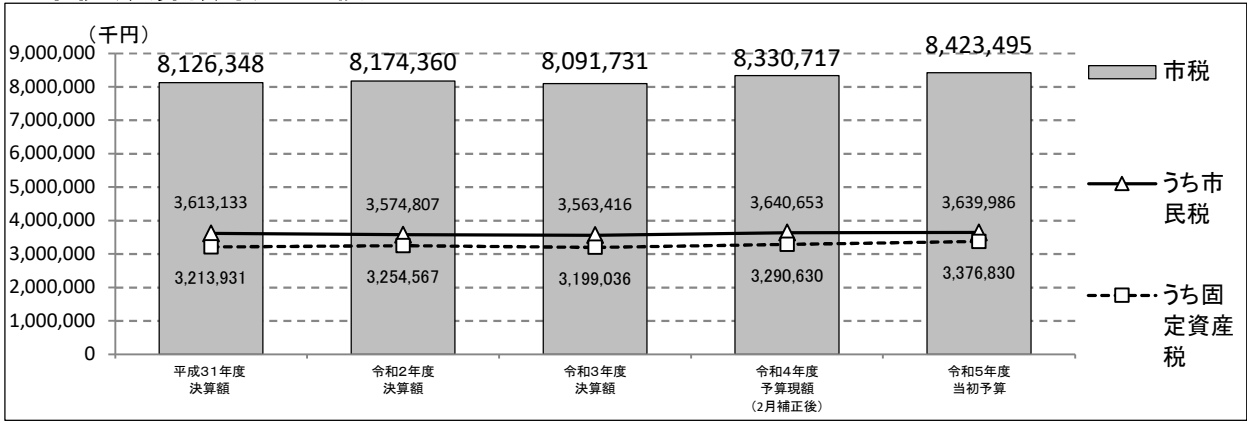
歳入予算の概要

◆ 歳入予算の款別比較(令和3年度～令和5年度)

(単位:千円)

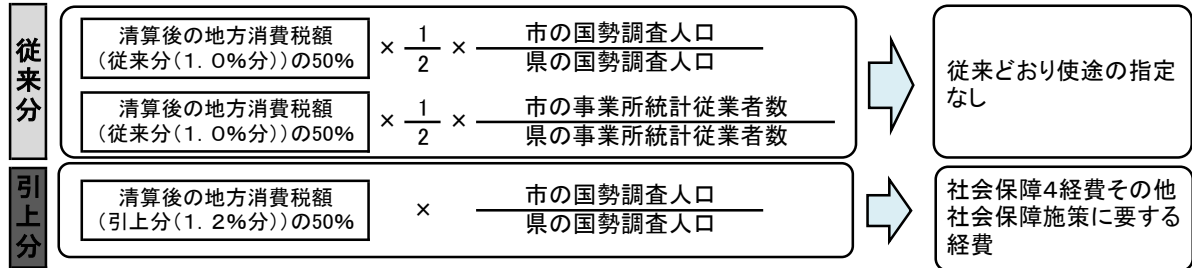
区 分		令和3年度 当初予算額 A	令和4年度 当初予算額 B	令和5年度 当初予算額 C	対前年度 比較増減 C-B
1	市税	8,000,792	8,321,639	8,423,495	101,856
	市民税	3,393,764	3,588,409	3,639,986	51,577
	固定資産税	3,281,100	3,367,627	3,376,830	9,203
	軽自動車税	145,227	154,086	164,238	10,152
	市たばこ税	497,634	514,063	534,171	20,108
	都市計画税	683,067	697,454	708,270	10,816
2	地方譲与税	129,813	142,844	139,613	△ 3,231
3	利子割交付金	4,271	2,902	1,728	△ 1,174
4	配当割交付金	20,184	20,832	31,686	10,854
5	株式等譲渡所得割交付金	13,397	32,876	26,407	△ 6,469
6	法人事業税交付金	54,376	96,166	106,540	10,374
7	地方消費税交付金	1,227,732	1,426,833	1,629,352	202,519
8	環境性能割交付金	12,509	20,231	9,730	△ 10,501
9	国有提供施設交付金	26,216	25,845	26,103	258
10	地方特例交付金	74,609	74,309	93,568	19,259
11	地方交付税	3,532,274	3,751,605	3,810,089	58,484
	普通交付税	2,896,275	3,143,508	3,215,774	72,266
	特別交付税	300,000	300,000	300,000	0
	震災復興特別交付税	335,999	308,097	294,315	△ 13,782
12	交通安全対策特別交付金	10,342	10,333	10,456	123
13	分担金及び負担金	111,739	110,866	96,492	△ 14,374
14	使用料及び手数料	436,891	418,981	416,381	△ 2,600
15	国庫支出金	4,696,835	5,416,732	5,137,107	△ 279,625
16	県支出金	1,672,918	1,787,507	1,772,116	△ 15,391
17	財産収入	413,994	428,420	433,696	5,276
18	寄附金	211,650	234,989	303,328	68,339
19	繰入金	997,856	2,312,209	1,809,351	△ 502,858
	財政調整基金繰入金	390,875	756,967	852,759	95,792
20	繰越金	20,000	20,000	20,000	0
21	諸収入	513,102	550,681	565,762	15,081
22	市債	2,908,500	1,963,200	1,137,000	△ 826,200
	臨時財政対策債	1,148,100	344,300	150,000	△ 194,300
合 計		25,090,000	27,170,000	26,000,000	△ 1,170,000

1 市税(決算額等)の比較

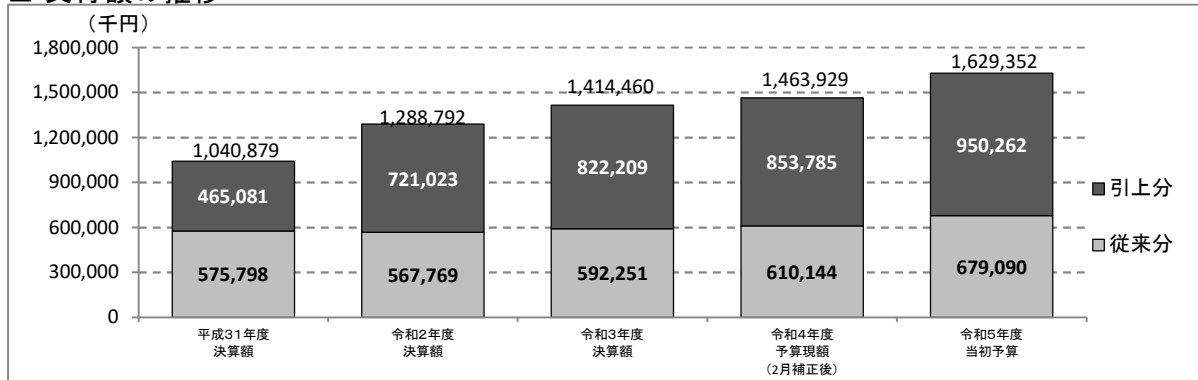


2 地方消費税交付金について

市町村への交付額の算定方法及び使途



交付額の推移

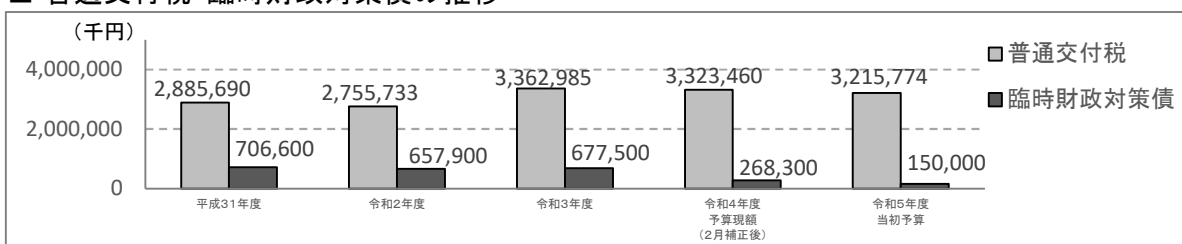


3 普通交付税・臨時財政対策債(交付実績額等)の比較

(単位:千円、%)

区分	平成31年度 交付実績額等 A	令和2年度 交付実績額等 B	令和3年度 交付実績額等 C	令和4年度 交付実績額等 D	令和5年度 交付見込額等 E
基準財政需要額(a)	9,817,978	10,068,566	11,503,692	11,161,095	11,138,048
基準財政収入額(b)	6,923,641	7,307,689	7,207,439	7,569,260	7,772,274
財源不足額(c)=(a)-(b)	2,894,337	2,760,877	4,296,253	3,591,835	3,365,774
普通交付税(d)	2,885,690	2,755,733	3,362,985	3,323,460	3,215,774
臨時財政対策債(e)	706,600	657,900	677,500	268,300	150,000
普通交付税(d) + 臨時財政対策債(e)	3,592,290	3,413,633	4,040,485	3,591,760	3,365,774

普通交付税・臨時財政対策債の推移



4 令和5年度地方交付税算出資料

(単位:千円、%)

区分		令和5年度予算額 a	令和4年度交付額 b	増減額 c=a-b	増減率 c/b×100
普通交付税					
基準財政需要額					
個別算定経費	A	8,175,022	8,105,512	69,510	0.9
包括算定経費	B	1,276,939	1,233,758	43,181	3.5
地域の元気創造事業費	C	180,728	180,728	0	0.0
人口減少等特別対策事業費	D	205,707	205,707	0	0.0
地域社会再生事業費	E	44,595	44,595	0	0.0
地域デジタル社会推進費	F	61,238	48,990	12,248	25.0
臨時経済対策費	G	0	152,557	△ 152,557	皆減
公債費	H	1,193,819	1,189,248	4,571	0.4
小計 A+B+C+D+E+F+G+H	I	11,138,048	11,161,095	△ 23,047	△ 0.2
錯誤措置額	J	0	0	0	—
合計 I+J	K	11,138,048	11,161,095	△ 23,047	△ 0.2
基準財政収入額					
一般税	L	5,908,285	5,922,023	△ 13,738	△ 0.2
交付金等	M	1,695,975	1,479,118	216,857	14.7
譲与税等	N	139,612	137,540	2,072	1.5
東日本大震災に係る 特例加算額	O	28,402	30,579	△ 2,177	△ 7.1
小計 L+M+N+O	P	7,772,274	7,569,260	203,014	2.7
錯誤措置額	Q	0	0	0	—
合計 P+Q	R	7,772,274	7,569,260	203,014	2.7
財源不足額 K-R	S	3,365,774	3,591,835	△ 226,061	△ 6.3
臨時財政対策債振替相当額	T	150,000	268,375	△ 118,375	△ 44.1
交付基準額 S-T	U	3,215,774	3,323,460	△ 107,686	△ 3.2
調整率	V	0	0		
調整後交付額 (普通交付税額) U-((K-T)×V)	W	3,215,774	3,323,460	△ 107,686	△ 3.2
特別交付税額	X	300,000	300,000 *見込額	0	0.0
震災復興特別交付税額	Y	294,315	373,077 *見込額	2,974	1.0
地方交付税額 W+X+Y	Z	3,810,089	3,996,537	△ 186,448	△ 4.7
臨時財政対策債(発行可能額) T(*10万円未満切捨)	AA	150,000	268,300	△ 118,300	△ 44.1
総計(交付見込額) Z+AA	AB	3,960,089	4,264,837	△ 304,748	△ 7.1

※令和4年度は国の補正予算第2号のための普通交付税追加交付があったもの

引上分の地方消費税収が充てられる社会保障4経費 その他社会保障施策に要する経費

(単位:千円)

予算科目等			令和5年度					
款	項	目	当初予算	特定財源			一般財源	
				国庫支出金	県支出金	その他		うち引上げ分の地方消費税
民生費	社会福祉費	社会福祉総務費	86,012	35,217	82	0	50,713	11,573
		障害者福祉費	1,347,360	600,506	351,252	0	395,602	90,277
		福祉手当費	25,750	19,312	0	0	6,438	1,469
		老人福祉費	58,077	0	1,101	386	56,590	12,915
		国民健康保険事業繰出金	439,858	52,597	182,676	0	204,585	46,687
		介護保険対策費	708,070	28,569	14,569	0	664,932	151,739
		後期高齢者医療事業繰出金	144,387	0	99,663	0	44,724	10,206
		後期高齢者医療給付費	605,511	0	0	0	605,511	138,178
	児童福祉費	児童福祉総務費	63,866	16,930	7,916	2,552	36,468	8,322
		保育運営費	2,343,125	1,023,690	466,673	120,738	732,024	167,049
		障害児発達支援事業費	115,386	3,498	1,750	79,838	30,300	6,915
		母子福祉費	12,799	0	6,196	0	6,603	1,507
		乳幼児等医療対策費	344,617	0	52,480	0	292,137	66,666
		児童健全育成事業費	138,298	33,495	33,495	34,011	37,297	8,511
	生活保護費	生活保護総務費	31,461	13,233	0	2,784	15,444	3,524
		扶助費	1,530,327	1,146,245	1,867	5,000	377,215	86,081
民生費 集計①			7,994,904	2,973,292	1,219,720	245,309	3,556,583	811,619
衛生費	保健衛生費	保健衛生総務費	43,771	13,447	5,676	1,089	23,559	5,377
		保健衛生普及費	1,899	0	406	0	1,493	341
		予防費	242,705	5,633	0	6,598	230,474	52,595
		健康増進事業費	130,734	162	1,669	23,972	104,931	23,944
衛生費 集計②			419,109	19,242	7,751	31,659	360,457	82,257
労働費	労働諸費	労働諸費	13,080	0	0	0	13,080	2,985
労働費 集計③			13,080	0	0	0	13,080	2,985
教育費	教育総務費	事務局費	255,210	127,605	63,802	0	63,803	14,560
		小学校費	28,441	1,899	1,234	0	25,308	5,775
		中学校費	29,405	1,730	947	0	26,728	6,100
教育費 集計④			313,056	131,234	65,983	0	115,839	26,435
その他⑤(基礎年金拠出金及び育児休業手当)			118,178	0	0	0	118,178	26,966
合計(①+②+③+④+⑤)			8,858,327	3,123,768	1,293,454	276,968	4,164,137	950,262

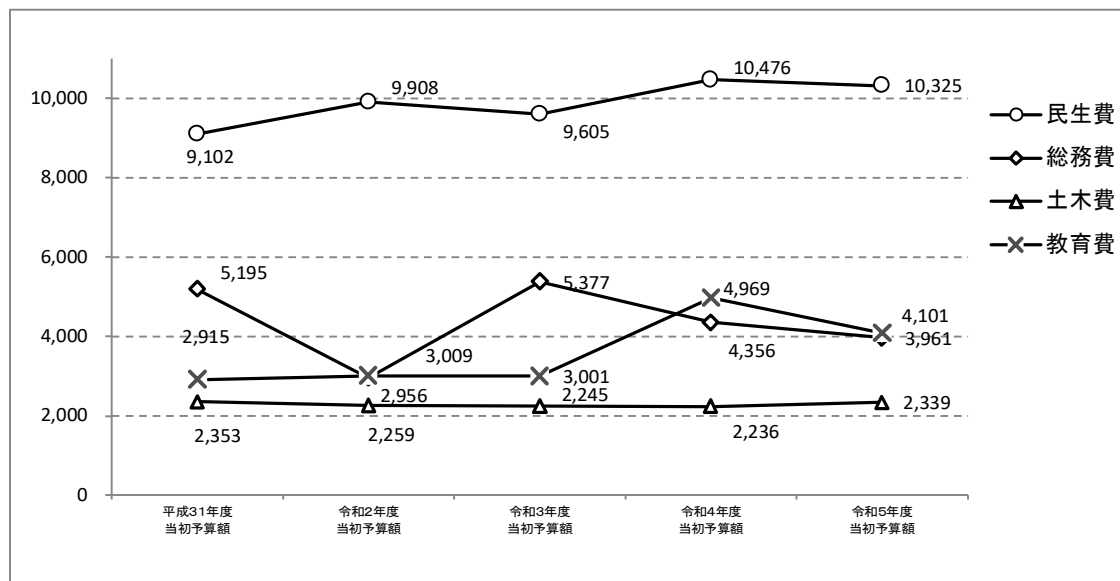
歳出予算の概要

◆ 歳出予算の款別比較(令和3年度～令和5年度)

(単位:千円)

区分	令和3年度 当初予算額	令和4年度 当初予算額	令和5年度 当初予算額	対前年度 比較増減 C-B
	A	B	C	
1 議会費	213,762	206,358	199,076	△ 7,282
2 総務費	5,377,141	4,356,083	3,960,537	△ 395,546
3 民生費	9,605,078	10,475,791	10,325,408	△ 150,383
4 衛生費	1,341,358	1,568,951	1,360,207	△ 208,744
5 労働費	59,448	59,302	59,838	536
6 農林水産業費	111,040	96,834	91,974	△ 4,860
7 商工費	312,896	298,587	328,214	29,627
8 土木費	2,244,771	2,236,163	2,339,314	103,151
9 消防費	758,694	757,696	1,174,137	416,441
10 教育費	3,001,246	4,969,491	4,100,571	△ 868,920
11 災害復旧費	1	1	1	0
12 公債費	2,012,842	2,094,600	1,997,833	△ 96,767
13 諸支出金	1	1	1	0
14 予備費	51,722	50,142	62,889	12,747
合計	25,090,000	27,170,000	26,000,000	△ 1,170,000

◆ 歳出予算の大きな款の推移



◆ 令和5年度歳出予算の主な増減要因

■ 総務費(対前年度 3億9,554万6千円、9.1%の減)

(単位:千円)

事業名	令和4年度 事業費(当初) A	令和5年度 事業費 B	比較増減 B-A	備考
市庁舎耐震対策等事業	1,111,960	335,710	△ 776,250	02-01-07
多賀城創建1300年記念関連 事業	58,750	171,304	112,554	02-01-08
ICT管理運用事業	296,860	405,482	108,622	02-01-09

■ 民生費(対前年度 1億5,038万3千円、1.4%の減)

(単位:千円)

事業名	令和4年度 事業費(当初) A	令和5年度 事業費 B	比較増減 B-A	備考
後期高齢者医療負担金	551,212	605,511	54,299	03-01-09
出産子育て応援事業(経済支 援)	0	50,238	皆増	03-02-01
施設型給付費等支給事業	2,140,969	2,060,718	△ 80,251	03-02-02
教育・保育施設等整備推進事業	303,541	14,358	△ 289,183	03-02-02

■ 衛生費(対前年度 2億874万4千円、13.3%の減)

(単位:千円)

事業名	令和4年度 事業費(当初) A	令和5年度 事業費 B	比較増減 B-A	備考
新型コロナウイルス予防接種事 業	230,403	0	皆減	04-01-03

■ 消防費(対前年度 4億1,644万1千円、55.0%の増)

(単位:千円)

事業名	令和4年度 事業費(当初) A	令和5年度 事業費 B	比較増減 B-A	備考
防災情報管理事業	48,810	468,432	419,622	09-01-03

■ 教育費(対前年度 8億6,892万円、17.5%の減)

(単位:千円)

事業名	令和4年度 事業費(当初) A	令和5年度 事業費 B	比較増減 B-A	備考
学校環境整備事業[山王小学 校]	0	778,930	皆増	10-02-01
文化センター改修事業	1,681,672	0	皆減	10-04-02

市債の概要

◆ 令和5年度に発行する予定の市債

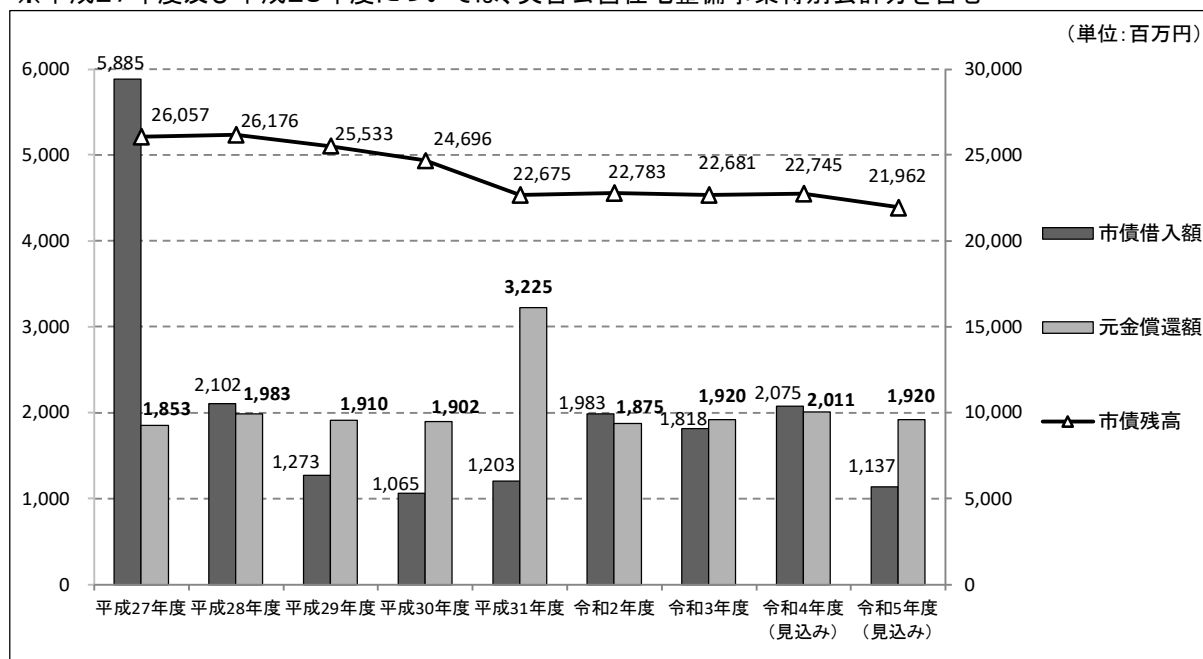
(単位:千円)

区 分		起債対象 事業費 A	控除財源 B	控除後 対象経費 C (A-B)	充当率 D	起債 限度額 C×D	備 考
観光施設等整備 事業債	観光案内設備整備改修事業	17,000	8,500	8,500	0.90	7,600	・充当率:90% ・交付税措置率:30%
都市計画事業債	駅前駐車場等管理運営事業	14,989	7,494	7,495	0.90	6,700	
道路橋りょう事業 債	道路舗装補修事業	34,224	17,000	17,224	0.90	15,500	・充当率:90% (本来分50%、財源対策債分 40%) ・交付税措置率:財源対策債分 50%
	橋りょう維持補修事業	54,221	29,700	24,521	0.90	22,000	
公園整備事業債	中央公園魅力創造事業	20,335	10,000	10,335	0.90	9,300	
公園事業債	公園維持管理事業	20,113	10,000	10,113	0.90	9,100	
緊急浚渫推進事 業債	河川(原谷地川)管理事業	1,000	0	1,000	1.00	1,000	
緊急防災・減災 事業債	防災情報管理事業	433,445	0	433,445	1.00	433,400	・充当率:100% ・交付税措置率:70%
学校施設整備事 業債	学校環境整備事業[山王小 学校]	663,569	207,284	456,285	0.90 0.75	380,600	[補助分] ・充当率:90%(通常分75%、財 源対策債分15%) ・交付税措置率:(通常分70%、 財源対策債分50%) [単独分] ・充当率:75%
文化財整備活用 事業債	特別史跡多賀城跡復元整備 事業	226,296	113,148	113,148	0.90	101,800	・充当率:90% ・交付税措置率:30%
臨時財政対策債		150,000	0	150,000	1.00	150,000	・充当率:100% ・交付税措置率:100%
合 計		1,635,192	403,126	1,232,066		1,137,000	

※「起債限度額」は、総務省の地方債同意等基準運用要綱に基づき10万円未満を切り捨てている。

◆ 市債残高等の推移

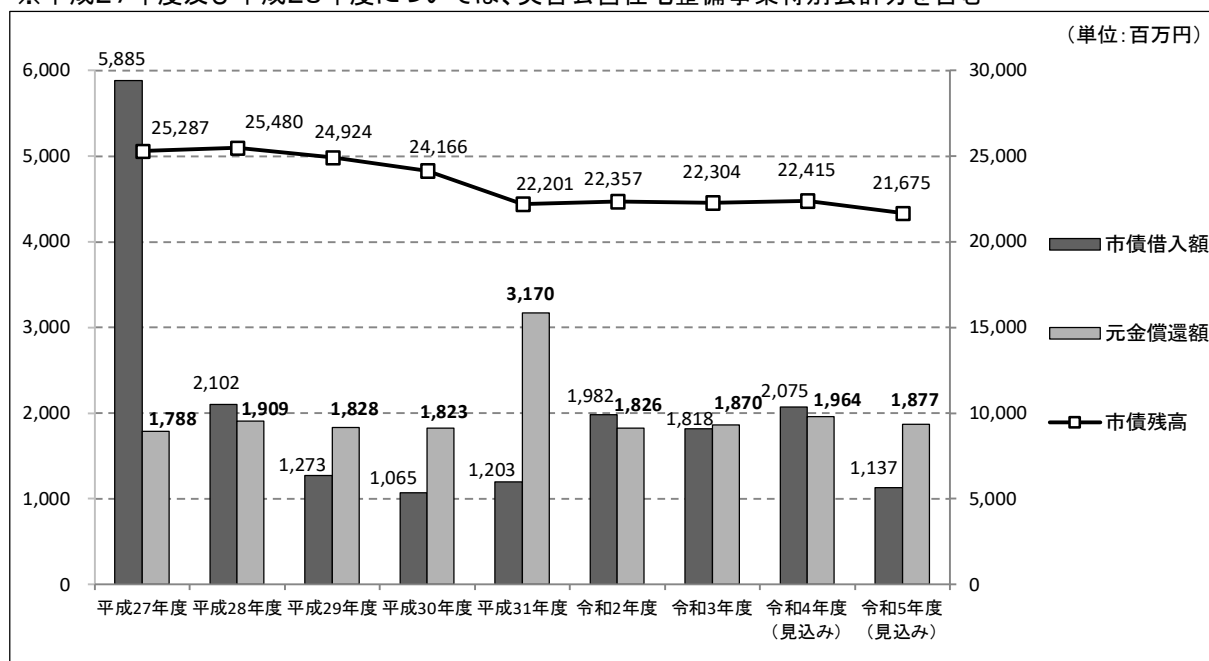
※平成27年度及び平成28年度については、災害公営住宅整備事業特別会計分を含む



※ 端数処理の関係で合計が一致しない場合がある。

◆ 市債残高等の推移(災害援護資金貸付金を除く。)

※平成27年度及び平成28年度については、災害公営住宅整備事業特別会計分を含む



※ 端数処理の関係で合計が一致しない場合がある。

各種基金の概要

◆ 各種基金の残高の推移

(単位:千円)

区分	令和3年度末 基金残高	令和4年度中増減見込額		令和4年度末 基金残高 見込額	令和5年度中増減見込額		令和5年度末 基金残高 見込額
		増	減		増	減	
財政調整基金	4,126,010	1,114,506	502,369	4,738,147	602,951	852,759	4,488,339
うち家賃低廉化	1,219,189	555,854	0	1,775,043	584,998	0	2,360,041
市債等管理基金	516,932	14,225	84,848	446,309	14,380	84,848	375,841
史跡のまち基金	817,097	441	1	817,537	409	1	817,945
教育施設及び文化 施設管理基金	210,888	110	210,884	114	1	1	114
生涯学習推進基金	191,331	99	4,000	187,430	94	4,000	183,524
太陽光発電設備管 理基金	7,632	889	440	8,081	2,928	3,588	7,421
庁舎耐震対策等事 業基金	630,524	354	0	630,878	316	356,991	274,203
ふるさと多賀城応援 基金	1,209,446	222,938	342,562	1,089,822	303,870	454,071	939,621
多賀城南門等復元 事業等基金	9,165	19,291	13,108	15,348	8	11,348	4,008
土地開発基金 (現金保有分)	635,363	382	1	635,744	318	1	636,061
小計 (A)	8,354,388	1,373,235	1,158,213	8,569,410	925,275	1,767,608	7,727,077
東日本大震災復興 基金	675,446	312	513,428	162,330	82	41,740	120,672
基金交付金分	124,754	6	20,445	104,315	53	32,826	71,542
震災復興寄附金分	550,692	306	492,983	58,015	29	8,914	49,130
小計 (B)	675,446	312	513,428	162,330	82	41,740	120,672
合計 (A)+(B)	9,029,834	1,373,547	1,671,641	8,731,740	925,357	1,809,348	7,847,749

※「令和3年度末基金残高」の数値は、令和3年度地方財政状況調査(決算統計)による数値である。

※「令和4年度中増減見込額」の数値は、令和5年2月定例会に提出した各会計補正予算までを反映させた数値である。

※「土地開発基金」の数値は、土地保有分(366,687千円)を控除した現金保有分のみ数値である。

※「東日本大震災復興基金」のうち「基金交付金分」は、県から交付された999,396千円(平成23年度交付)を原資としている。

◆ 令和5年度において基金を活用する事業

(単位:千円)

区 分	活用 会計	活 用 す る 事 務 事 業	活用額
財政調整基金	一般	子育てサポートセンター運営管理事業(森林環境譲与税)	2,452
	一般	エコ未来推進事業(森林環境譲与税)	632
	一般	財源補填	849,675
	小 計		852,759
市債等管理基金	一般	借入金償還金[元金]	82,662
	一般	借入金償還金[利子]	2,186
小 計		84,848	
史跡のまち基金	一般	(科目設定)	1
小 計		1	
教育施設及び文化施設管理基金	一般	(科目設定)	1
小 計		1	
生涯学習推進基金	一般	生涯学習活動費補助事業	4,000
小 計		4,000	
太陽光発電設備管理基金	一般	太陽光発電設備維持管理事業	3,588
小 計		3,588	
庁舎耐震対策等事業基金	一般	総務課庶務事務	1,067
	一般	市庁舎耐震対策等事業	335,710
	一般	ICT管理運用事業	20,214
小 計		356,991	
ふるさと多賀城応援基金	一般	ふるさと・多賀城応援寄附事業	70,000
	一般	多賀城創建1300年記念関連事業	108,061
	一般	児童館運営管理事業	3,490
	一般	ゼロカーボンシティ推進事業	245
	一般	農地活用次世代型農業促進事業	2,130
	一般	創業支援事業(多賀城みらい塾)	6,100
	一般	観光プロモーション実施事業	471
	一般	観光案内設備整備改修事業	900
	一般	観光まちづくり基盤構築事業	3,500
	一般	駅前駐車場等管理運営事業	25,795
	一般	耐震改修促進事業	7,641
	一般	学校環境整備事業[山王小学校]	191,046
	一般	学校ICT整備事業[小学校]	11,785

(単位:千円)

区 分	活用 会計	活 用 す る 事 務 事 業	活用額
	一般	多賀城市・太宰府市中学生交流事業	2,016
	一般	学校ICT整備事業[中学校]	7,857
	一般	歴史遺産保全・発信事業	2,414
	一般	学校給食センター運営事業	10,620
		小 計	454,071
多賀城南門等復元事業等基金	一般	特別史跡多賀城跡復元整備事業	11,348
			11,348
土地開発基金(現金保有分)	一般	(科目設定)	1
			1
通 常 基 金 小 計 (A)			1,767,608
東日本大震災復興基金			41,740
基金交付金分	一般	東日本大震災多賀城市追悼事業	1,300
	一般	防災情報管理事業	14,757
	一般	災害用備蓄品整備事業	7,792
	一般	地域とともにある学校づくり事業(地域学校協働活動事業)	115
	一般	特別史跡多賀城跡復元整備事業	8,862
		小 計	32,826
震災復興寄附金分	一般	多賀城創建1300年記念関連事業	8,750
	一般	多賀城市震災経験・記録伝承事業	164
		小 計	8,914
震 災 関 連 基 金 小 計 (B)			41,740
合 計 (A) + (B)			1,809,348