

1 歳入款別対前年度比較表

区分 款		令和5年度				令和			
		当初予算額		財源内訳		当初予算額		財源	
		(A)	構成比	特定	一般	(B)	構成比	特定	
		千円	(%)	千円	千円	千円	(%)	千円	
自主財源	市税	8,423,495	32.4	0	8,423,495	8,321,639	30.6	0	
	分担金負担金	96,492	0.4	96,492	0	110,866	0.4	110,866	
	使用料手数料	416,381	1.6	367,098	49,283	418,981	1.5	371,336	
	財産収入	433,696	1.7	339,352	94,344	428,420	1.6	331,976	
	寄附金	303,328	1.2	303,328	0	234,989	0.9	234,989	
	繰入金	1,809,351	7.0	956,586	852,765	2,312,209	8.5	1,555,237	
	繰越金	20,000	0.1	0	20,000	20,000	0.1	0	
	諸収入	565,762	2.2	518,910	46,852	550,681	2.0	499,382	
	計	12,068,505	46.6	2,581,766	9,486,739	12,397,785	45.6	3,103,786	
依存財源	地方譲与税	139,613	0.5	0	139,613	142,844	0.5	0	
	利子割交付金	1,728	0.0	0	1,728	2,902	0.0	0	
	配当割交付金	31,686	0.1	0	31,686	20,832	0.1	0	
	株式等譲渡金 所得割交付金	26,407	0.1	0	26,407	32,876	0.1	0	
	法人事業税交付金	106,540	0.4	0	106,540	96,166	0.4	0	
	地方消費税交付金	1,629,352	6.3	0	1,629,352	1,426,833	5.3	0	
	環境性能割交付金	9,730	0.0	0	9,730	20,231	0.1	0	
	国有提供施設等所在 市町村助成交付金	26,103	0.1	0	26,103	25,845	0.1	0	
	地方特例交付金	93,568	0.4	0	93,568	74,309	0.3	0	
	地方交付税	3,810,089	14.6	0	3,810,089	3,751,605	13.8	0	
	交通安全対策 交付金	10,456	0.0	10,456	0	10,333	0.0	10,333	
	国庫支出金	5,137,107	19.7	5,137,107	0	5,416,732	19.9	5,416,732	
	県支出金	1,772,116	6.8	1,772,072	44	1,787,507	6.6	1,787,463	
市債	1,137,000	4.4	987,000	150,000	1,963,200	7.2	1,618,900		
計	13,931,495	53.4	7,906,635	6,024,860	14,772,215	54.4	8,833,428		
歳入合計		26,000,000	100.0	10,488,401	15,511,599	27,170,000	100.0	11,937,214	

4 年 度				比 較 増 減				款	
内 訳	2月補正後 予算額	構成比	財 源 内 訳		当 初 予 算 比		2 月 補 正 後 予 算 比		
			特 定	一 般	(A)-(B)	伸 率	(A)-(C)		伸 率
一 般	(C)	(%)	千円	千円	千円	(%)	千円	(%)	
8,321,639	8,330,717	29.8	0	8,330,717	101,856	1.2	92,778	1.1	市 税
0	103,979	0.4	103,979	0	△ 14,374	△ 13.0	△ 7,487	△ 7.2	分 担 金
47,645	419,547	1.5	365,161	54,386	△ 2,600	△ 0.6	△ 3,166	△ 0.8	使 用 料
96,444	412,797	1.5	316,353	96,444	5,276	1.2	20,899	5.1	財 産 収 入
0	234,989	0.9	234,989	0	68,339	29.1	68,339	29.1	寄 附 金
756,972	1,671,645	6.0	1,169,270	502,375	△ 502,858	△ 21.7	137,706	8.2	繰 入 金
20,000	512,709	1.8	0	512,709	0	0.0	△ 492,709	△ 96.1	繰 越 金
51,299	542,021	1.9	477,654	64,367	15,081	2.7	23,741	4.4	贈 収 入
9,293,999	12,228,404	43.8	2,667,406	9,560,998	△ 329,280	△ 2.7	△ 159,899	△ 1.3	計
142,844	142,844	0.5	0	142,844	△ 3,231	△ 2.3	△ 3,231	△ 2.3	地 方 譲 与 税
2,902	2,187	0.0	0	2,187	△ 1,174	△ 40.5	△ 459	△ 21.0	利 子 割 金
20,832	31,523	0.1	0	31,523	10,854	52.1	163	0.5	配 当 割 金
32,876	36,373	0.1	0	36,373	△ 6,469	△ 19.7	△ 9,966	△ 27.4	株 式 等 譲 渡 割 金
96,166	101,178	0.4	0	101,178	10,374	10.8	5,362	5.3	法 人 事 業 税 金
1,426,833	1,463,929	5.3	0	1,463,929	202,519	14.2	165,423	11.3	地 方 消 費 税 金
20,231	13,900	0.1	0	13,900	△ 10,501	△ 51.9	△ 4,170	△ 30.0	環 境 性 能 割 金
25,845	26,361	0.1	0	26,361	258	1.0	△ 258	△ 1.0	国 有 提 供 施 設 等 所 在 市 町 村 助 成 金
74,309	93,568	0.3	0	93,568	19,259	25.9	0	0.0	地 方 特 例 交 付 金
3,751,605	3,996,537	14.3	0	3,996,537	58,484	1.6	△ 186,448	△ 4.7	地 方 交 付 税
0	10,333	0.0	10,333	0	123	1.2	123	1.2	交 通 安 全 対 策 特 別 交 付 金
0	6,738,194	24.1	6,738,194	0	△ 279,625	△ 5.2	△ 1,601,087	△ 23.8	国 庫 支 出 金
44	1,814,393	6.5	1,814,349	44	△ 15,391	△ 0.9	△ 42,277	△ 2.3	県 支 出 金
344,300	1,218,700	4.4	936,600	282,100	△ 826,200	△ 42.1	△ 81,700	△ 6.7	市 債
5,938,787	15,690,020	56.2	9,499,476	6,190,544	△ 840,720	△ 5.7	△ 1,758,525	△ 11.2	計
15,232,786	27,918,424	100.0	12,166,882	15,751,542	△ 1,170,000	△ 4.3	△ 1,918,424	△ 6.9	繰 合 入 計

2 歳出款別対前年度比較表

区分 款	令和5年度				令和		
	当初予算額 (A)	構成比	財源内訳		当初予算額 (B)	構成比	財源 特定
			特定	一般			
	千円	(%)	千円	千円	千円	(%)	千円
1 議会費	199,076	0.8	0	199,076	206,358	0.8	0
2 総務費	3,960,537	15.2	1,671,133	2,289,404	4,356,083	16.0	2,230,299
3 民生費	10,325,408	39.7	5,526,262	4,799,146	10,475,791	38.5	5,708,449
4 衛生費	1,360,207	5.2	139,846	1,220,361	1,568,951	5.8	357,263
5 労働費	59,838	0.2	45,000	14,838	59,302	0.2	45,000
6 農林水産業費	91,974	0.4	10,697	81,277	96,834	0.4	12,171
7 商工費	328,214	1.3	190,071	138,143	298,587	1.1	165,000
8 土木費	2,339,314	9.0	428,943	1,910,371	2,236,163	8.2	304,397
9 消防費	1,174,137	4.5	455,949	718,188	757,696	2.8	38,662
10 教育費	4,100,571	15.8	1,790,655	2,309,916	4,969,491	18.3	2,830,494
11 災害復旧費	1	0.0	0	1	1	0.0	0
12 公債費	1,997,833	7.7	229,845	1,767,988	2,094,600	7.7	245,479
13 諸支出金	1	0.0	0	1	1	0.0	0
14 予備費	62,889	0.2	0	62,889	50,142	0.2	0
歳出合計	26,000,000	100.0	10,488,401	15,511,599	27,170,000	100.0	11,937,214

4		年 度			比 較 増 減				款
内 訳	2月補正後 予 算 額 (C)	構成比 (%)	財 源 内 訳		当 初 予 算 比		2月補正後予算比		
			特 定	一 般	(A)-(B)	伸 率	(A)-(C)	伸 率	
一 般	千円	千円	千円	千円	千円	(%)	千円	(%)	
	206,358	189,995	0	189,995	△ 7,282	△ 3.5	9,081	4.8	1款
	2,125,784	3,214,367	1,077,666	2,136,701	△ 395,546	△ 9.1	746,170	23.2	2款
	4,767,342	11,413,990	6,377,958	5,036,032	△ 150,383	△ 1.4	△ 1,088,582	△ 9.5	3款
	1,211,688	2,012,918	681,153	1,331,765	△ 208,744	△ 13.3	△ 652,711	△ 32.4	4款
	14,302	59,242	45,000	14,242	536	0.9	596	1.0	5款
	84,663	88,819	12,435	76,384	△ 4,860	△ 5.0	3,155	3.6	6款
	133,587	518,130	349,145	168,985	29,627	9.9	△ 189,916	△ 36.7	7款
	1,931,766	2,258,329	331,613	1,926,716	103,151	4.6	80,985	3.6	8款
	719,034	750,690	30,962	719,728	416,441	55.0	423,447	56.4	9款
	2,138,997	5,191,612	2,986,608	2,205,004	△ 868,920	△ 17.5	△ 1,091,041	△ 21.0	10款
	1	31,572	26,400	5,172	0	0.0	△ 31,571	△ 100.0	11款
	1,849,121	2,096,319	247,942	1,848,377	△ 96,767	△ 4.6	△ 98,486	△ 4.7	12款
	1	1	0	1	0	0.0	0	0.0	13款
	50,142	92,440	0	92,440	12,747	25.4	△ 29,551	△ 32.0	14款
	15,232,786	27,918,424	12,166,882	15,751,542	△ 1,170,000	△ 4.3	△ 1,918,424	△ 6.9	歳出 合計

3 歳出款別・節別集計表

節別	款	議会費	総務費	民生費	衛生費	労働費	農林水産業費	商工費	土木費
		千円	千円	千円	千円	千円	千円	千円	千円
1	報酬	83,120	78,304	121,455	20,573	0	3,413	5,728	17,656
2	給料	20,059	589,062	357,715	104,162	0	24,292	28,263	75,055
3	職員手当等	40,328	447,268	277,626	76,059	0	16,490	25,129	61,150
4	共済費	31,064	216,201	148,647	40,044	0	8,315	11,244	31,384
7	報償費	5	74,300	29,716	573	0	1,037	1,567	3,994
8	旅費	4,444	6,624	3,707	953	0	50	880	1,237
9	交際費	500	2,500	0	0	0	40	0	0
10	需用費	5,419	105,249	53,027	8,729	832	4,093	1,954	88,522
11	役務費	782	86,675	13,021	10,870	186	127	219	4,927
12	委託料	5,808	373,678	507,074	586,899	0	9,293	23,038	381,100
13	使用料及び賃借料	1,385	453,731	14,272	151	0	309	295	43,980
14	工事請負費	0	178,470	10,614	0	0	0	3,707	148,756
15	原材料費	0	0	99	0	0	0	0	2,666
16	公有財産購入費	0	0	0	0	0	0	0	2,000
17	備品購入費	43	100,326	4,306	0	0	0	0	126
18	負担金、補助及び交付金	6,119	292,014	942,075	505,067	13,820	24,515	66,190	1,390,797
19	扶助費	0	600	6,548,046	6,126	0	0	0	0
20	貸付金	0	0	0	0	45,000	0	160,000	0
21	補償、補填及び賠償金	0	0	82	0	0	0	0	13,352
22	償還金、利子及び割引料	0	30,535	23	1	0	0	0	0
23	投資及び出資金	0	0	0	0	0	0	0	72,294
24	積立金	0	924,936	0	0	0	0	0	0
26	公課費	0	64	0	0	0	0	0	0
27	繰出金	0	0	1,293,903	0	0	0	0	318
29	予備費	0	0	0	0	0	0	0	0
合計		199,076	3,960,537	10,325,408	1,360,207	59,838	91,974	328,214	2,339,314
構成比		0.8%	15.2%	39.7%	5.2%	0.2%	0.4%	1.3%	9.0%

消防費	教育費	災害復旧費	公債費	諸支出金	予備費	合計	構成比(%)	前年度増減	伸率(%)	節
千円	千円	千円	千円	千円	千円	千円		千円		
22,184	171,752	0	0	0	0	524,185	2.0	21,699	4.3	1節
0	178,830	0	0	0	0	1,377,438	5.3	△ 20,685	△ 1.5	2節
6,740	164,633	0	0	0	0	1,115,423	4.3	△ 21,919	△ 1.9	3節
856	80,938	0	0	0	0	568,693	2.2	△ 8,465	△ 1.5	4節
109	13,303	0	0	0	0	124,604	0.5	△ 679	△ 0.5	7節
370	14,423	0	0	0	0	32,688	0.1	1,223	3.9	8節
0	164	0	0	0	0	3,204	0.0	0	0.0	9節
11,223	293,292	0	0	0	0	572,340	2.2	△ 121,549	△ 17.5	10節
5,737	34,498	0	0	0	0	157,042	0.6	9,181	6.2	11節
23,779	1,418,240	0	0	0	0	3,328,909	12.8	25,585	0.8	12節
6,249	413,568	0	0	0	0	933,940	3.6	288,056	44.6	13節
475,080	759,241	1	0	0	0	1,575,869	6.1	△ 1,265,644	△ 44.5	14節
0	576	0	0	0	0	3,341	0.0	28	0.8	15節
0	112,502	0	0	1	0	114,503	0.4	△ 68,710	△ 37.5	16節
0	24,025	0	0	0	0	128,826	0.5	△ 28,331	△ 18.0	17節
621,703	74,771	0	0	0	0	3,937,071	15.1	30,470	0.8	18節
0	313,116	0	0	0	0	6,867,888	26.4	△ 55,325	△ 0.8	19節
0	0	0	0	0	0	205,000	0.8	0	0.0	20節
0	32,495	0	0	0	0	45,929	0.2	45,459	9,672.1	21節
0	101	0	1,997,833	0	0	2,028,493	7.8	△ 96,844	△ 4.6	22節
0	0	0	0	0	0	72,294	0.3	△ 44,924	△ 38.3	23節
0	103	0	0	0	0	925,039	3.6	81,159	9.6	24節
107	0	0	0	0	0	171	0.0	△ 351	△ 67.2	26節
0	0	0	0	0	0	1,294,221	5.0	47,819	3.8	27節
0	0	0	0	0	62,889	62,889	0.2	12,747	25.4	29節
1,174,137	4,100,571	1	1,997,833	1	62,889	26,000,000	100.0	△ 1,170,000	△ 4.3	合計
4.5 %	15.8 %	0.0 %	7.7 %	0.0 %	0.2 %	100.0 %				構成比

4 歳出款別・性質別及び財源内訳表

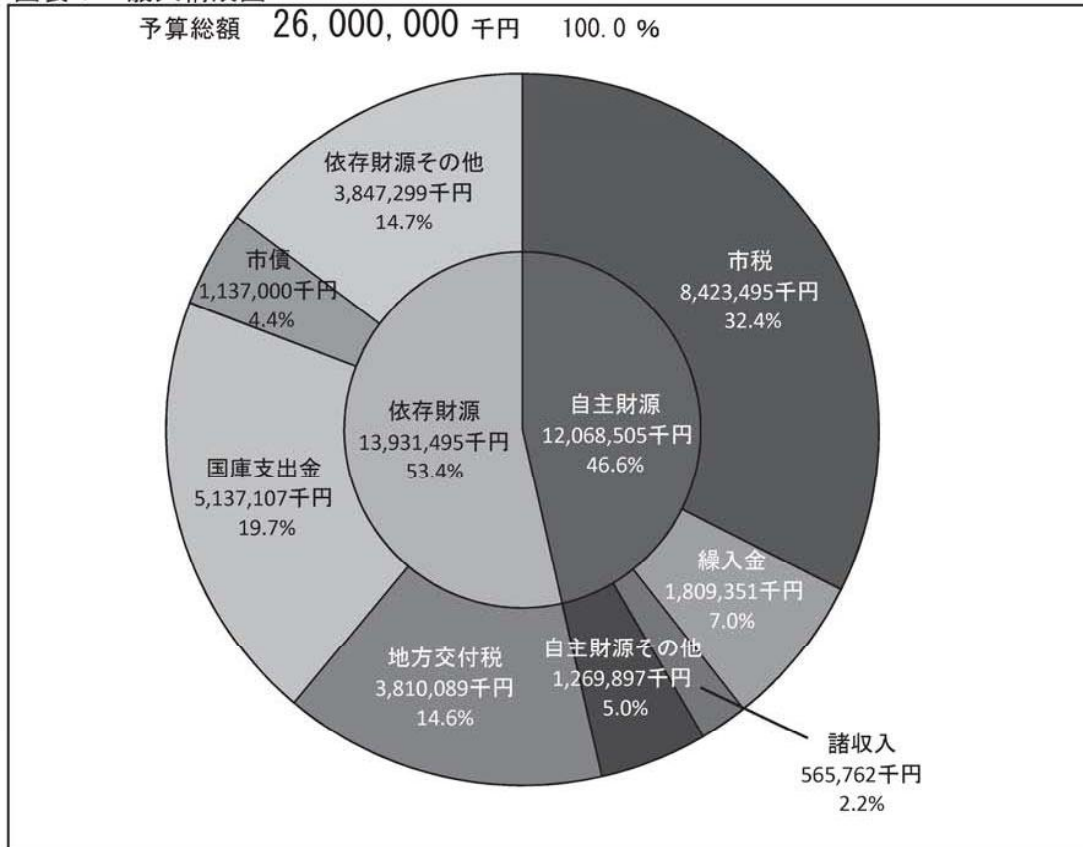
性質別		款							
		議会費	総務費	民生費	衛生費	労働費	農林水産業費	商工費	土木費
		千円	千円	千円	千円	千円	千円	千円	千円
1	人件費	179,518	1,393,183	941,360	253,352	0	55,175	73,247	192,125
2	扶助費	360	10,630	6,557,627	8,963	0	20	240	1,675
3	公債費	0	0	0	0	0	0	0	0
4	普通建設事業費	0	346,190	25,023	0	0	0	17,000	177,081
	補助事業費	0	0	10,594	0	0	0	17,000	152,081
	単独事業費	0	346,190	14,429	0	0	0	0	25,000
	国直轄事業負担金	0	0	0	0	0	0	0	0
	県営事業負担金	0	0	0	0	0	0	0	0
	受託事業費	0	0	0	0	0	0	0	0
5	災害復旧事業費	0	0	0	0	0	0	0	0
6	失業対策事業費	0	0	0	0	0	0	0	0
7	物件費	18,351	960,866	583,434	606,994	1,018	12,893	13,088	402,646
8	維持補修費	0	5,140	2,881	387	0	1,000	0	146,007
9	補助費等	847	319,592	315,669	490,511	13,820	22,886	64,639	1,347,168
10	積立金	0	924,936	0	0	0	0	0	0
11	投資及び出資金	0	0	0	0	0	0	0	72,294
12	貸付金	0	0	0	0	45,000	0	160,000	0
13	繰入金	0	0	1,899,414	0	0	0	0	318
14	予備費	0	0	0	0	0	0	0	0
合計		199,076	3,960,537	10,325,408	1,360,207	59,838	91,974	328,214	2,339,314
財源内訳	国庫支出金	0	541,653	3,797,485	21,144	0	0	8,500	114,693
	県支出金	0	140,857	1,478,943	16,927	0	8,285	0	22,849
	交通安全対策金	0	0	0	0	0	0	0	10,456
	分担金・負担金	0	0	95,708	784	0	0	0	0
	使用料・手数料	0	35,438	50,397	57,718	0	0	0	171,384
	財産収入	0	26,565	10,831	0	0	0	0	468
	寄附金	0	303,328	0	0	0	0	0	0
	繰入金	0	548,854	3,490	245	0	2,130	10,971	33,436
	諸収入	0	74,438	89,408	43,028	45,000	282	163,000	12,057
	市債	0	0	0	0	0	0	7,600	63,600
一般財源	199,076	2,289,404	4,799,146	1,220,361	14,838	81,277	138,143	1,910,371	

消 防 費	教 育 費	災 害 復 旧 費	公 債 費	諸 支 出 金	予 備 費	合 計	構 成 比 (%)	前 年 度 増 減	伸 率 (%)	性 質 別
千円	千円	千円	千円	千円	千円	千円				
29,780	616,431	0	0	0	0	3,734,171	14.4	△ 59,844	△ 1.6	人 件 費
0	315,356	0	0	0	0	6,894,871	26.5	△ 35,994	△ 0.5	扶 助 費
0	0	0	1,997,833	0	0	1,997,833	7.6	△ 96,767	△ 4.6	公 債 費
451,557	1,168,989	0	0	0	0	2,185,840	8.4	△ 1,546,201	△ 41.4	普 通 建 設 事 業 費
0	1,065,669	0	0	0	0	1,245,344	4.8	96,581	8.4	補 助 事 業 費
451,557	103,320	0	0	0	0	940,496	3.6	△ 1,642,782	△ 63.6	単 独 事 業 費
0	0	0	0	0	0	0	0.0	0	0.0	国 直 轄 事 業 負 担 金
0	0	0	0	0	0	0	0.0	0	0.0	県 営 事 業 負 担 金
0	0	0	0	0	0	0	0.0	0	0.0	受 託 事 業 費
0	0	1	0	0	0	1	0.0	0	0.0	災 害 復 旧 事 業 費
0	0	0	0	0	0	0	0.0	0	0.0	失 業 対 策 事 業 費
68,331	1,885,623	0	0	1	0	4,553,245	17.5	105,752	2.4	物 件 費
2,353	45,484	0	0	0	0	203,252	0.8	57,663	39.6	維 持 補 修 費
622,116	68,585	0	0	0	0	3,265,833	12.6	254,291	8.4	補 助 費 等
0	103	0	0	0	0	925,039	3.6	81,159	9.6	積 立 金
0	0	0	0	0	0	72,294	0.3	△ 44,924	△ 38.3	投 資 及 び 出 資 金
0	0	0	0	0	0	205,000	0.8	0	0.0	貸 付 金
0	0	0	0	0	0	1,899,732	7.3	102,118	5.7	繰 出 金
0	0	0	0	0	62,889	62,889	0.2	12,747	25.4	予 備 費
1,174,137	4,100,571	1	1,997,833	1	62,889	26,000,000	100.0	△ 1,170,000	△ 4.3	歳 出 合 計
0	599,959	0	53,673	0	0	5,137,107	19.7	△ 279,625	△ 5.2	国 庫 支 出 金
0	104,211	0	0	0	0	1,772,072	6.8	△ 15,391	△ 0.9	県 支 出 金
0	0	0	0	0	0	10,456	0.0	123	1.2	交 通 安 全 対 策 特 別 交 付 金
0	0	0	0	0	0	96,492	0.4	△ 14,374	△ 13.0	分 担 金 ・ 負 担 金
0	3,126	0	49,035	0	0	367,098	1.4	△ 4,238	△ 1.1	使 用 料 ・ 手 数 料
0	301,488	0	0	0	0	339,352	1.3	7,376	2.2	財 産 収 入
0	0	0	0	0	0	303,328	1.2	68,339	29.1	寄 附 金
22,549	250,063	0	84,848	0	0	956,586	3.7	△ 598,651	△ 38.5	繰 入 金
0	49,408	0	42,289	0	0	518,910	2.0	19,528	3.9	諸 収 入
433,400	482,400	0	0	0	0	987,000	3.8	△ 631,900	△ 39.0	市 債
718,188	2,309,916	1	1,767,988	1	62,889	15,511,599	59.7	278,813	1.8	一 般 財 源

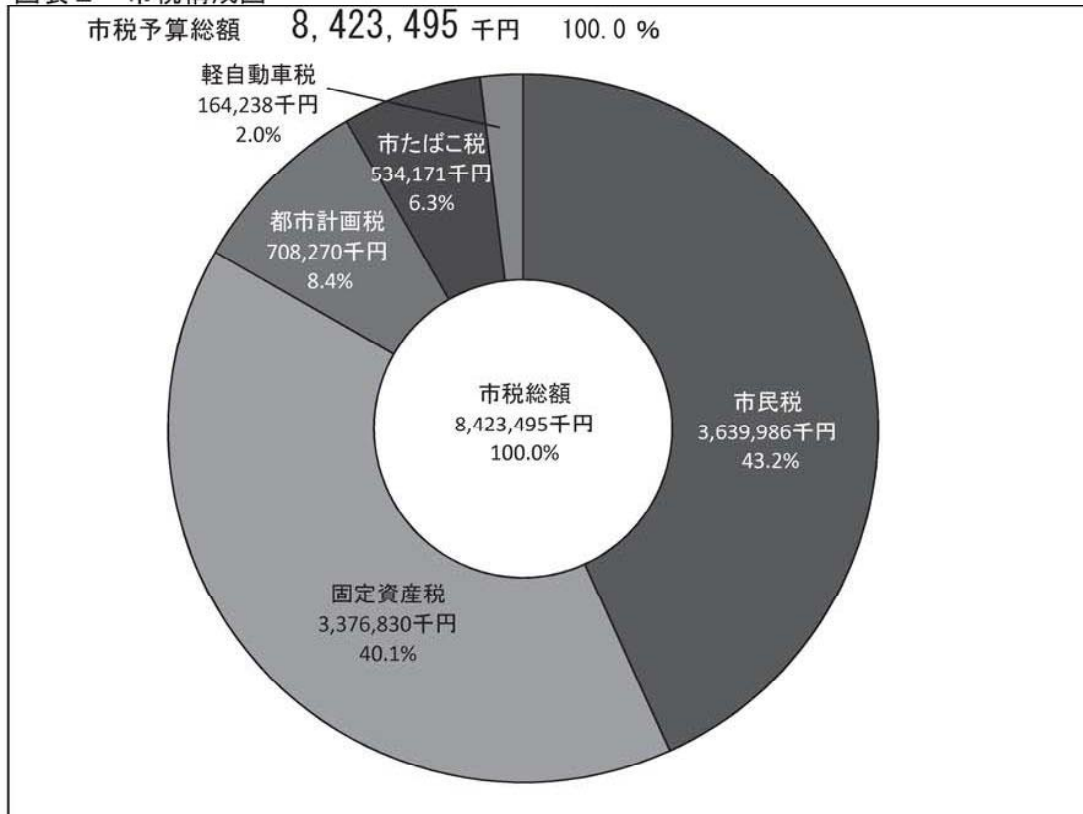
財 源 内 訳

5 令和5年度一般会計構成図

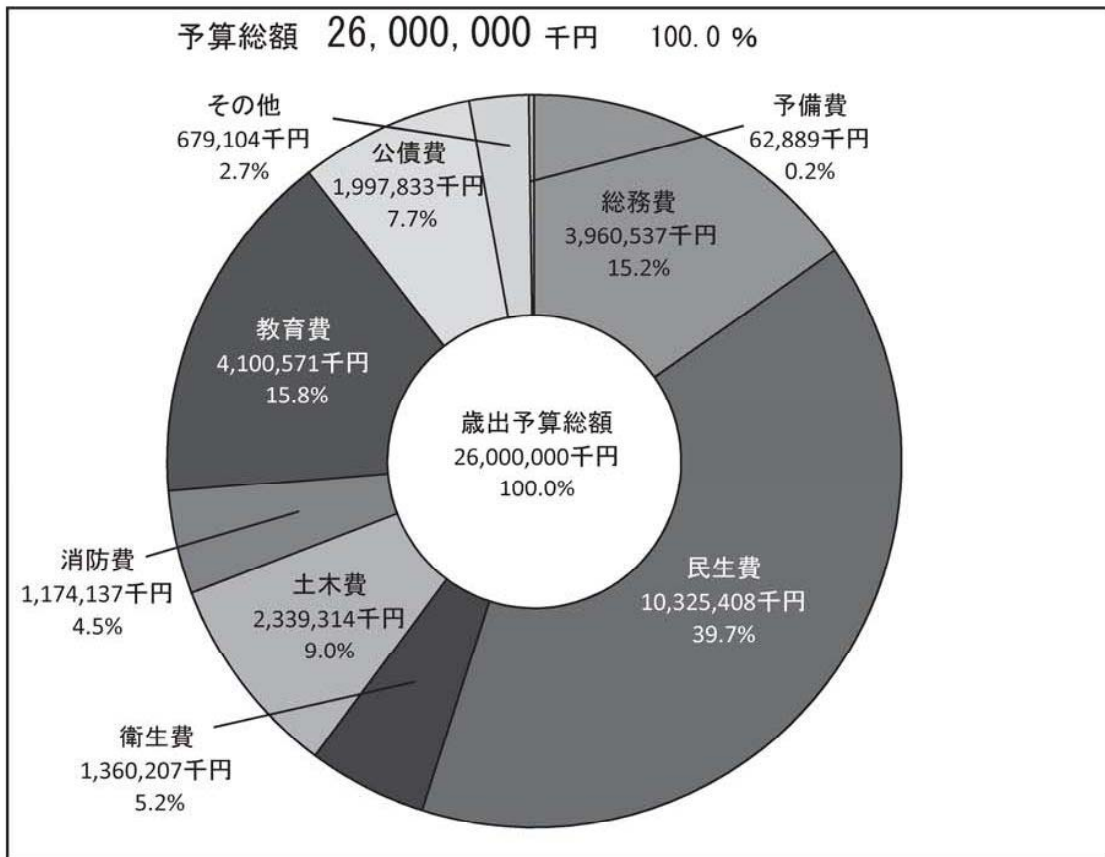
図表1 歳入構成図



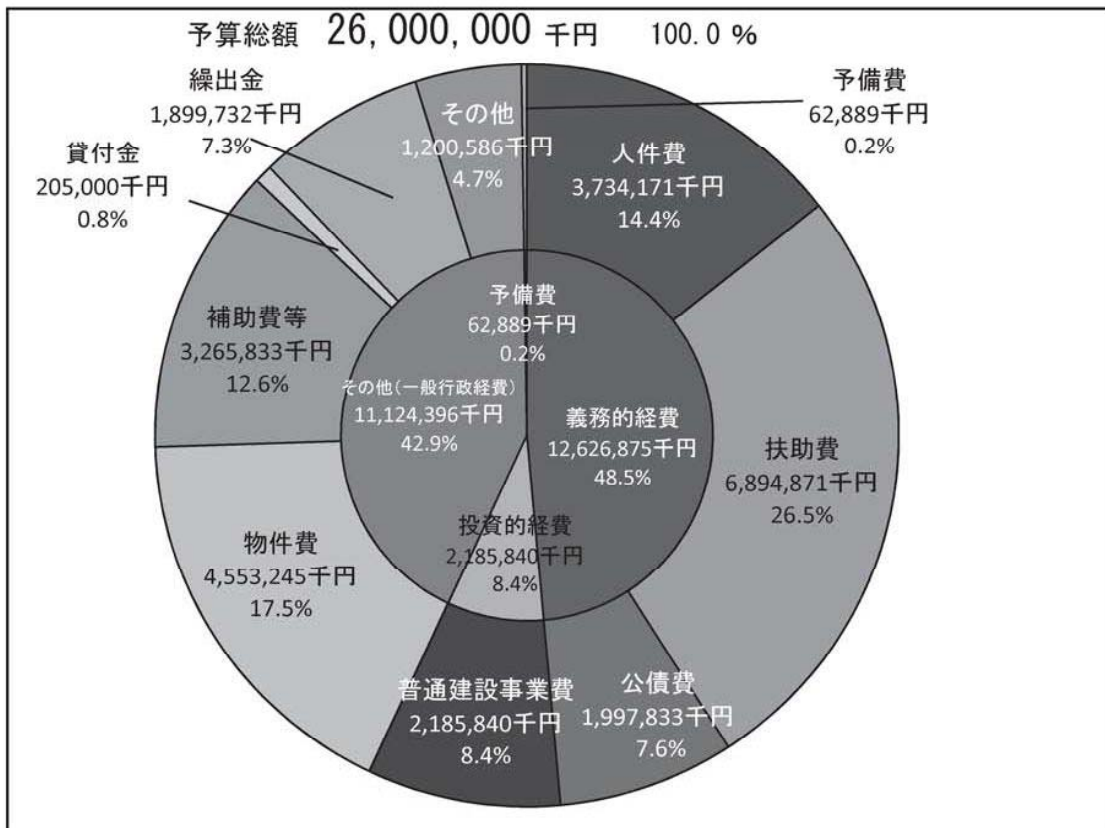
図表2 市税構成図



図表3 目的別歳出構成図



図表4 性質別歳出構成図



6 令和5年度普通建設事業内訳

単位：千円

事業名	事業費	事業種別				左記の財源内容					算出基礎等	
		補助事業	単独事業	国事業	県事業	国庫支出金	県支出金	市債	基金	その他		一般財源
防災・減災対策の推進	787,267	0	787,267	0	0	0	0	433,400	350,467	0	3,400	
公的機関防災休みの確保（公助）	787,267	0	787,267	0	0	0	0	433,400	350,467	0	3,400	
市庁舎耐震対策等事業	335,710		335,710						335,710		0	基金：庁舎耐震対策等事業基金
防災情報管理事業	451,557		451,557					433,400	14,757		3,400	起債充当率：100% 基金：東日本大震災復興基金
子育て支援の充実	21,648	10,594	11,054	0	0	0	3,330	0	3,490	0	14,828	
地域における子ども・子育て支援の充実	7,290	0	7,290	0	0	0	0	0	3,490	0	3,800	
児童館運営管理事業 （西部児童センターLED照明灯具更新工事 分）	3,490		3,490						3,490		0	基金：ふるさと多賀城応援基金
放課後児童クラブ施設整備事業	3,800		3,800								3,800	
安定した保育の提供	14,358	10,594	3,764	0	0	0	3,330	0	0	0	11,028	
教育・保育施設等整備推進事業	14,358	10,594	3,764				3,330				11,028	国庫補助率：事業者の補助対象経費に対して2/3
障害者（児）福祉の推進	3,375	0	3,375	0	0	0	0	0	0	0	3,375	
児童発達支援の推進	3,375	0	3,375	0	0	0	0	0	0	0	3,375	
療育等支援事業 （児童発達支援センター高圧受変電設備改修工 事分）	3,375		3,375								3,375	
学校教育の充実	789,550	686,230	103,320	0	0	0	207,284	0	380,600	201,666	0	0
健やかな体の育成	10,620	0	10,620	0	0	0	0	0	0	10,620	0	0
学校給食センター運営事業 （空調設備更新工事分）	10,620		10,620							10,620	0	基金：ふるさと多賀城応援基金
教育環境の保全と運営	778,930	686,230	92,700	0	0	0	207,284	0	380,600	191,046	0	0
学校環境整備事業〔山王小学校〕	778,930	686,230	92,700				207,284		380,600	191,046	0	基金：ふるさと多賀城応援基金

単位：千円

事業名	事業費	事業種別				左記の財源内容						算出基礎等	
		補助事業	単独事業	国事業	県事業	受託事業	国庫支出金	県支出金	市債	基金	その他		一般財源
文化財の保護と活用	379,439	379,439	0	0	0	0	235,548	6,120	101,800	11,348	0	24,623	
文化財の調査・保存の推進	153,143	153,143	0	0	0	0	122,400	6,120	0	0	0	24,623	
特別史跡多賀城跡附寺跡公有化事業	153,143	153,143					122,400	6,120				24,623	国庫補助率:4/5 県支出金:史跡等購入費補助金
文化財の活用促進	226,296	226,296	0	0	0	0	113,148	0	101,800	11,348	0	0	
特別史跡多賀城跡復元整備事業 (建設分)	226,296	226,296					113,148		101,800	11,348		0	国庫補助率:1/2 起債充当率:90% 基金:多賀城跡等復元事業等基金
良好なまちなみの保全	80,554	55,554	25,000	0	0	0	27,494	0	25,100	25,795	0	2,165	
公園の保全と整備	40,565	40,565	0	0	0	0	20,000	0	18,400	0	0	2,165	
公園維持管理事業 (公園遊具等設置工事分)	20,113	20,113					10,000		9,100			1,013	国庫補助率:1/2 起債充当率:90%
中央公園魅力創造事業	20,452	20,452					10,000		9,300			1,152	国庫補助率:1/2 起債充当率:90%
都市景観と都市施設の保全	39,989	14,989	25,000	0	0	0	7,494	0	6,700	25,795	0	0	
駅前駐車場等管理型遊歩事業 (国府多賀城駅遊歩器及びエレベーター改修工事分)	39,989	14,989	25,000				7,494		6,700	25,795		0	国庫補助率:1/2 起債充当率:90% 基金:ふるさと多賀城応援基金
都市インフラの保全	96,527	96,527	0	0	0	0	50,741	0	37,500	0	0	8,286	
道路の保全と整備	96,527	96,527	0	0	0	0	50,741	0	37,500	0	0	8,286	
道路舗装補修事業	34,224	34,224					17,000		15,500			1,724	国庫補助率:1/2 起債充当率:90%
橋りょう維持補修事業 (田子大橋維持補修事業負担金分)	54,221	54,221					29,700		22,000			2,521	国庫補助率:5.5/10 起債充当率:90%
狭あい道路拡幅整備事業	8,082	8,082					4,041					4,041	国庫補助率:1/2
地域資源を活用した賑わいの創出	17,000	17,000	0	0	0	0	8,500	0	7,600	900	0	0	
観光受入体制の構築	17,000	17,000	0	0	0	0	8,500	0	7,600	900	0	0	
観光案内設備整備改修事業 (観光サイン整備業務委託分)	17,000	17,000					8,500		7,600	900		0	国庫補助率:1/2 起債充当率:90% 基金:ふるさと多賀城応援基金

単位：千円

事業名	事業費	事業種別				左記の財源内容						算出基礎等
		補助事業		単独事業		国庫支出金	県支出金	市債	基金	その他	一般財源	
		補助事業	単独事業	国庫事業	県事業							
地域経営の振興	2,000	0	2,000	0	0	0	0	0	0	0	2,000	
自治会・町内会活動の促進	2,000	0	2,000	0	0	0	0	0	0	0	2,000	
自治会・町内会活動推進事業 (地区集会所建設費補助金分)	2,000		2,000								2,000	
環境変化に対応した行政経営の推進	8,480	0	8,480	0	0	0	0	0	3,588	0	4,892	
市有財産の保全と積極活用	8,480	0	8,480	0	0	0	0	0	3,588	0	4,892	
太陽光発電設備維持管理事業	8,480		8,480						3,588		4,892	基金:太陽光発電設備管理基金

合計

事業名	事業費	事業種別				左記の財源内訳						算出基礎等
		補助事業		単独事業		国庫支出金	県支出金	市債	基金	その他	一般財源	
		補助事業	単独事業	国庫事業	県事業							
補助事業に要する経費	1,245,344	1,245,344				532,897	6,120	552,600	111,389	0	42,338	
単独事業に要する経費	940,496	940,496				0	0	433,400	485,865	0	21,231	
国事業に対する負担金	0											
県事業に対する負担金	0											
受託事業に要する経費	0											
合計	2,185,840	1,245,344	940,496	0	0	532,897	6,120	986,000	597,254	0	63,569	

7 令和5年度債務負担行為内訳表

事 項	限 度 額	内 訳
災害用備蓄品管理業務委託	千円 7,900	1. 災害用備蓄品管理業務(危機管理課)(7,900千円)
障害者自動車等燃料費助成金	令和6年度予算の範囲内	1. 障害者自動車等燃料費助成金(介護・障害福祉課)
福祉タクシー助成金	令和6年度予算の範囲内	1. 福祉タクシー助成金(介護・障害福祉課)
七ヶ浜町公園墓地蓮沼苑使用許可譲渡資金の融資に伴う損失補償	当該融資額の1割に相当する額	1. 七ヶ浜町公園墓地蓮沼苑使用許可譲渡資金の融資に伴う損失補償(環境施設課)
農業振興地域整備計画更新業務委託	6,202	1. 農業振興地域整備計画更新業務(産業振興課)(6,202千円)
中小企業者に対する事業資金の融資に伴う損失補償	融資預託額の10/100に相当する額	1. 中小企業者に対する事業資金の融資に伴う損失補償(産業振興課)
公共工事に係る中小企業振興資金等の融資に対する利子補給	当該融資額に対する償還利子の40/100に相当する額	1. 公共工事に係る中小企業振興資金等の融資に対する利子補給(産業振興課)
自家用電気工作物保安管理業務委託	270	1. 自家用電気工作物保守点検業務(北庁舎)(財政課)(270千円)
建物等機械警備業務委託	1,344	1. 市庁舎機械警備業務(北庁舎)(財政課)(1,344千円)
自動車借上料	12,043	1. 軽自動車(3台)(財政課)(4,956千円) 2. 普通自動車(2台)(財政課)(4,544千円) 3. 児童発達支援センター送迎車両(3台)(介護・障害福祉課)(2,543千円)
施設備品借上料	13,431	1. 厨房機器借上料(八幡保育所)(子ども政策課)(528千円) 2. 厨房機器借上料(志引保育所)(子ども政策課)(429千円) 3. PEG含浸装置借上料(埋蔵文化財調査センター)(12,474千円)
業務支援システム借上料	95,505	1. 戸籍総合システム借上料(市民課)(26,335千円) 2. 戸籍総合システムクラウド使用料(市民課)(41,580千円) 3. 災害援護資金等システム借上料(社会福祉課)(6,330千円) 4. 施設予約システム借上料(生涯学習課)(21,260千円)