

## 多賀城西部線企画乗車券の販売期間延長について

### 1. 回数券の販売期間延長について【審議事項】

平成26年12月29日までとしている回数券の販売を平成27年3月14日まで延長する。

※フリーパスは当初どおり3月14日まで販売する。

### 2. 回数券の販売期間延長理由

#### (1)サービス向上

- ・回数券利用者の内、通勤通学で利用の方が約45%、週3回以上利用の方が約65%と高頻度利用者の需要が高い。
- ・全体の約25%のバス利用者が回数券を使用している。(9月現在)

#### (2)販売効果

- ・企画乗車券販売後、乗車人数が1日平均で約10人以上増加。
- ・乗客一人当たりの収入単価は減少したものの、乗車人数増加により運賃収入が増収。

#### (3)販売状況

- ・1ヶ月の販売冊数が100冊以上。

### 3. 企画乗車券概要

多賀城西部線の既存利用者の利用促進及び新規利用につなげるため、割安感を感じる企画乗車券を試験的に発行している。

	回数券	フリーパス
内 容	200円券6枚綴り	1ヶ月間乗り放題 (月初め～月末)
料 金	1,000円 (1枚当たり166円相当)	5,000円
販売期間	6月16日～12月29日	6月16日～平成27年3月14日
使用期間	購入日～平成27年3月31日	フリーパスに記載の月初め～月末
販売場所	多賀城西部線バス車内	

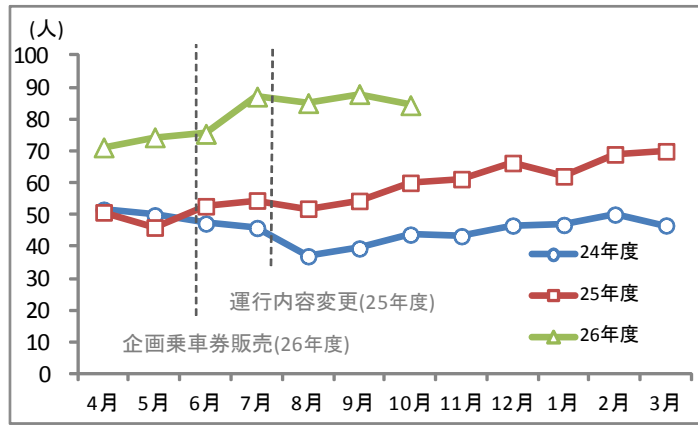


4. 販売後の乗車人数変化（1日当たりの乗車人数）

(人)

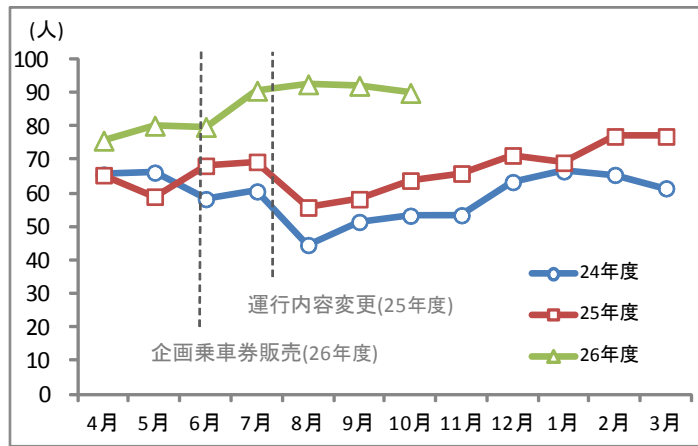
全日 (月～土)	24年度	25年度	26年度
4月	52	51	71
5月	50	46	74
6月	47	53	75
7月	46	55	87
8月	37	52	85
9月	40	54	88
10月	44	60	84
11月	43	61	
12月	47	66	
1月	47	62	
2月	50	69	
3月	47	70	
年平均	46	58	81

※平成25年7月28日までは日・祝日を含む



(人)

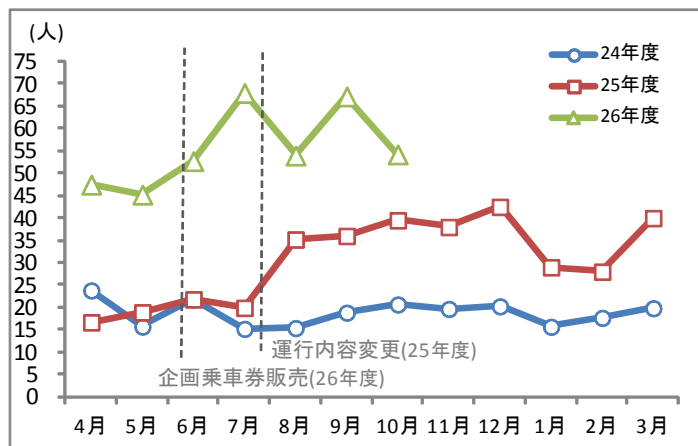
平日 (月～金)	24年度	25年度	26年度
4月	66	65	76
5月	66	59	80
6月	58	68	80
7月	61	69	91
8月	45	56	93
9月	51	58	92
10月	53	64	90
11月	53	66	
12月	63	71	
1月	67	69	
2月	66	77	
3月	62	77	
年平均	59	67	86



(人)

土曜日	24年度	25年度	26年度
4月	24	17	48
5月	16	19	45
6月	22	22	53
7月	15	20	68
8月	15	35	54
9月	19	36	67
10月	21	40	54
11月	20	38	
12月	20	43	
1月	16	29	
2月	18	28	
3月	20	40	
年平均	19	30	56

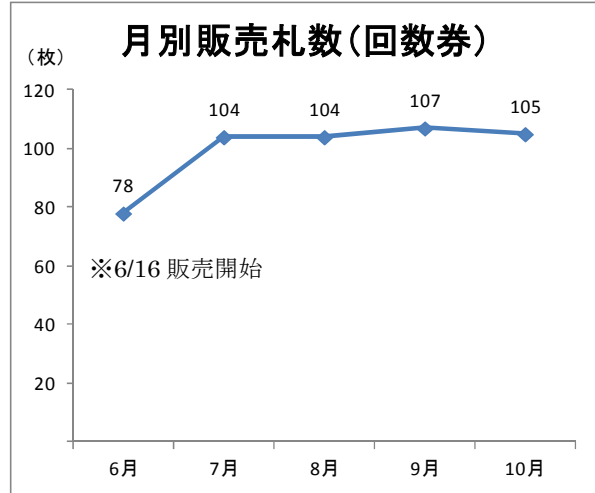
※平成25年7月28日までは日・祝日を含む



5. 企画乗車券販売状況

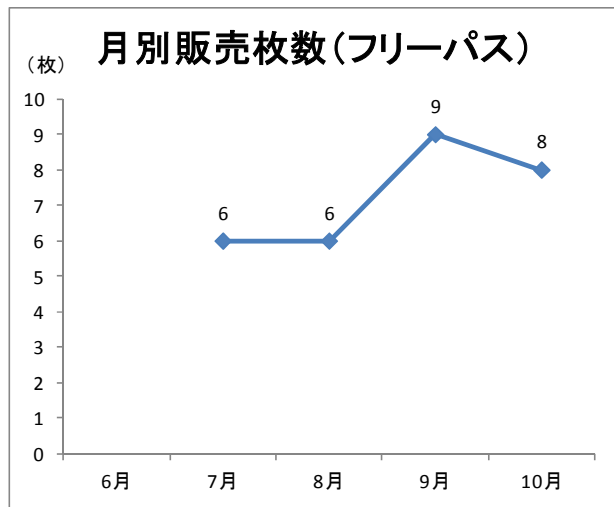
回数券

	販売冊数 (冊)	販売枚数 (枚)	販売収入 (円)
6月	78	468	78,000
7月	104	624	104,000
8月	104	624	104,000
9月	107	642	107,000
10月	105	630	105,000
11月			
12月			
1月			
2月			
3月			
平均	100	597.6	99,600
合計	498	2,988	498,000



フリーパス

	販売枚数 (枚)	販売収入 (円)
6月		
7月	6	30,000
8月	6	30,000
9月	9	45,000
10月	8	40,000
11月		
12月		
1月		
2月		
3月		
平均	7.25	36,250
合計	29	145,000



## 6. 企画乗車券利用状況

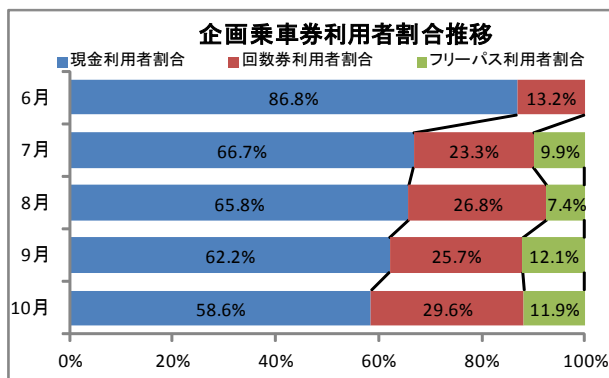
### (1)回数券利用者状況

・資料2 (p70～) 回数券利用者の状況

### (2)企画乗車券利用者・収入割合推移

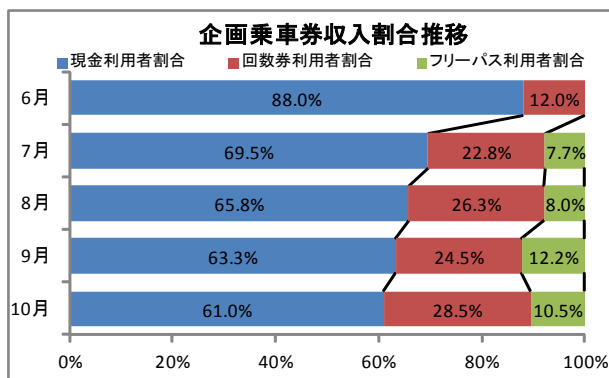
#### 企画乗車券利用者推移

	利用者数 (人)	内回数券 利用者(人)	内フリーパス 利用者(人)
6月	1,887	249	
7月	2,266	529	225
8月	2,213	593	164
9月	2,111	542	256
10月	2,196	649	261
合計	10,673	2,562	906



#### 企画乗車券収入割合推移

	運賃収入 (円)	内回数券 収入(円)	内フリーパス 収入(円)
6月	346,695	41,495	
7月	387,460	88,160	30,000
8月	376,273	98,823	30,000
9月	368,325	90,325	45,000
10月	379,956	108,156	40,000
合計	1,858,709	426,959	145,000



※回数券収入：回数券利用者数×200円×1,000/1,200（日毎計算）

※フリーパス収入：前月15日～当月14日までに販売したフリーパスの販売収入