



送付枚数：5枚

～歴史×古代米×生き物を学ぶ～  
市内小学校5年生全児童参加！  
多賀城産 古代米の稲刈りを実施

令和7年10月24日

市内の小学校5年生全児童約580名が今年の5月に田植えを行いました。

今回は、すくすく育った古代米を11月の学校給食で提供されることを楽しみにしながら、みんなで一緒に収穫します。今回の古代米は、全て2021年に宇宙に旅立ち帰還した宇宙米の子孫たちです。

この取組は、本市の特産品である古代米の稲作体験を通して、多賀城の歴史や食文化を知り、また、「食べ物」が「植物・生物・命」とつながっていることを同時に学びます。単に「稲刈りをする」体験ではなく、古代米生産者や地元の事業者の方々など多くの方の想いや意味を込めた、次の世代へ「つなぐ・つなげる」事業となっています。

事業の告知、取材方につきまして、特段のご配慮をよろしく申し上げます。

記

- 1 日時 令和7年10月28日（火）午前9時45分から
- 2 場所 多賀城市市川字館前（別紙をご参照ください）
- 3 各学校の配置図（別紙をご参照ください）
- 4 撮影について 山王小学校の児童については撮影をお控えください。

《問い合わせ》

学校教育の取り組みについて 教育委員会事務局教育総務課

☎022-368-5021

歴史関係について 教育委員会事務局文化財課

☎022-368-5094

多賀城創建1300年関係について 企画経営部市民文化創造課

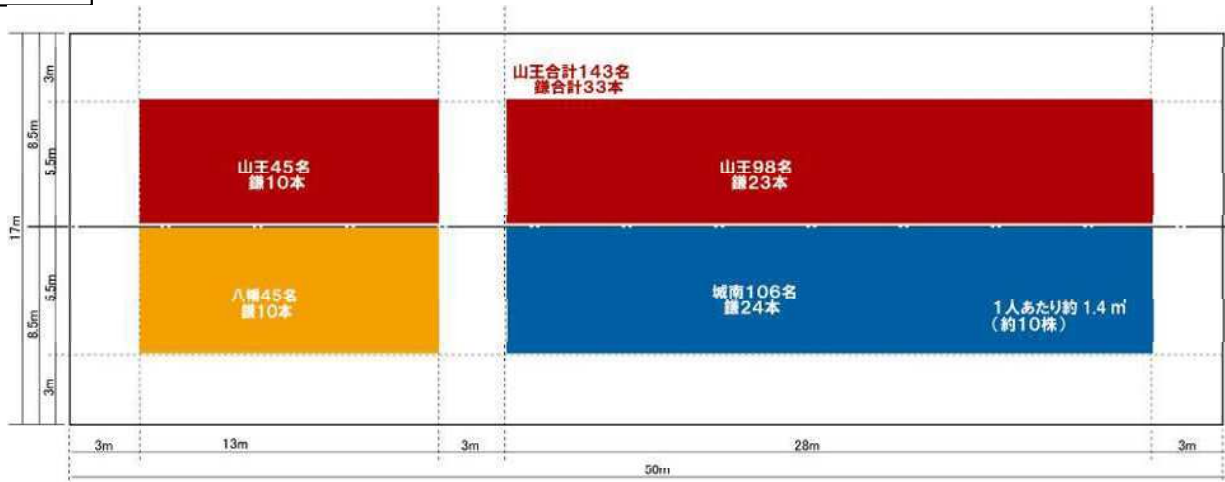
☎022-368-2085

# 古代米田植え体験学習会場 位置図

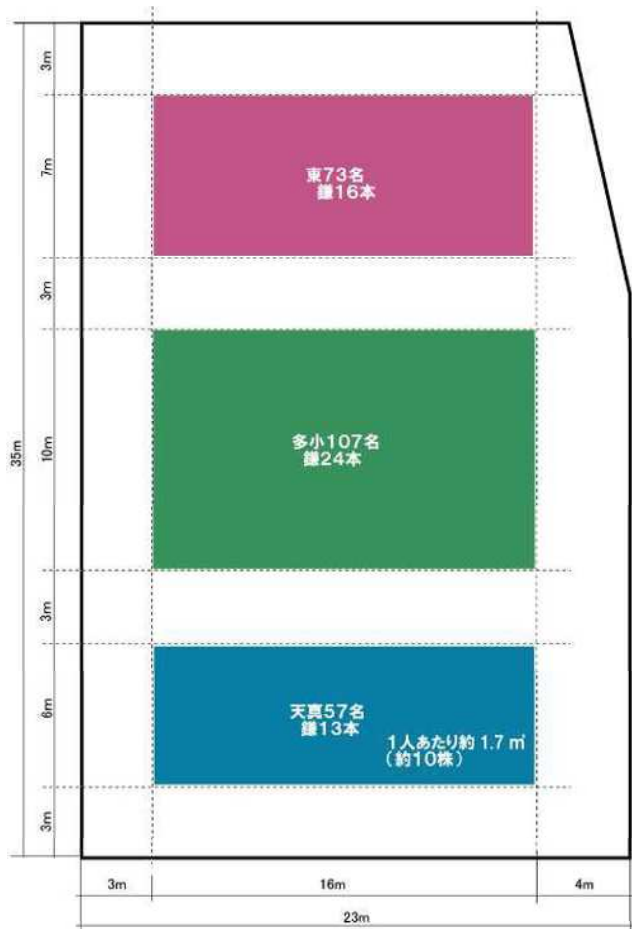


## [場面④] 稲刈り体験

### A田



### C田



#### 【準備】

- ・図のように田んぼの縁部分は刈り取っておく。
- ・鎌はバケツへ入れ、エリア近くへ置いておく。
- ・5交代制の人数を割り振っておく。

#### 【稲刈り手順】

- ①第1陣(鎌の本数の人数)は、刈り取る稲の前で待機。
- ②号令で一斉に開始。
- ③刈り取った稲は、刈り取っていない児童が受け取り、畔まで運ぶ。
- ④所定量(もしくは時間)になったら交代。

※エリア内の配置交代のタイミングは、スタッフと先生とで判断し行う。  
(5分ごとの目安時間はアナウンスする)

#### 【今回植える米】

古代米 > 黒米  
品種: おくのむらさき(うるち米)  
※全て宇宙米

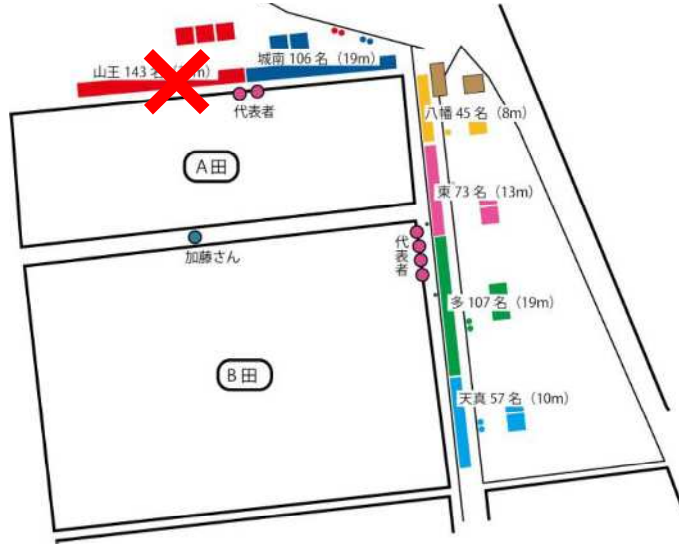
# タイムテーブル

	田んぼ運営	交差点誘導	多賀城小	東小	山王小	天真小	八幡小	城南小
8:00	事務局会場入							
8:30	スタッフ会場入 朝礼	スタッフ会場入	※乗車希望時刻をお知らせください。					
			待機 8:50	待機 8:45	待機 8:50	待機 8:50	待機 8:50	
9:00	設営		バス移動	バス移動	バス移動	バス移動	バス移動	徒歩移動
	場面② 入場 アナウンス	場面① 交差点誘導	入場 履替	入場 履替	入場 履替	入場 履替	入場 履替	入場 履替
9:45	①市長挨拶 (1) ②歴史について/教育長 (4) ③宇宙米・稲刈り説明/加藤 (10)							
10:00	場面③ 前説 (15) ＊稲刈り号令：みそらの郷 加藤							
	場面④ 稲刈り体験 (45)							
10:45	場面⑤ 後説 (10) ＊みそらの郷 加藤							
10:55								
11:00	場面⑥ 退場 アナウンス	場面⑦ 交差点誘導	手洗い 履替	手洗い 履替	手洗い 履替	手洗い 履替	手洗い 履替	手洗い 履替
			記念写真					退場
			バス移動	バス移動	バス移動	バス移動	バス移動	徒歩移動
	撤収							
12:00								

**山王小**の生徒が映らないように撮影をお願いいたします。

**整列時**

※映り込まないように撮影方向にもご注意ください。



**稲刈り時**

※映り込まないように撮影方向にもご注意ください。

