



送付枚数：9枚

## 宮城オルレ初！市民とともにつくる！ 多賀城コース音声ガイドを始めました！

令和8年4月3日

令和7年11月にオープンした宮城オルレ多賀城コースにて、手持ちのスマートフォンで聞くことができる音声ガイドを始めました。スタート地点（JR仙石線多賀城駅前）やフィニッシュ地点（多賀城跡ガイダンス施設）にある二次元コードを読み込むと地図が表示され、音声ガイドの地点に近づくと音声流れます。

地元の観光ボランティアガイドの皆さまや市内小学生に音声収録の御協力をいただき、地域の人と一緒に作り上げた音声ガイドです。まるで地元の方に案内をしてもらっているかのように、多賀城の歴史や文化、四季折々の自然をより深く楽しみながら歩くことができるコンテンツとなっています。

事業の告知、取材方につきまして、特段のご配慮をよろしく申し上げます。


### 記

- 1 音声ガイドURL  
<https://otomotabi.otono-voice.com/otonomap/tagajo-miyagi>
- 2 概要 別添ちらしのとおり
- 3 使い方 別添「音声ガイド説明用資料」のとおり



《問い合わせ》

企画経営部文化観光課文化観光係 ☎022-368-2085（係直通）



宮城オルシ多賀城コースで

# 音声ガイド

はじめました



近づくと  
聞こえる!

- ✓ 地元の声で案内  
地域のストーリーを楽しめる
- ✓ QRを読むだけですぐに使える  
アプリダウンロード・登録不要。
- ✓ スポットに近づくと自動再生  
位置情報に連動

ご利用はこちら



OtonoMAP

How to use

# 音声ガイドの始め方

## 1

『登録せずに試してみる』  
をタップ



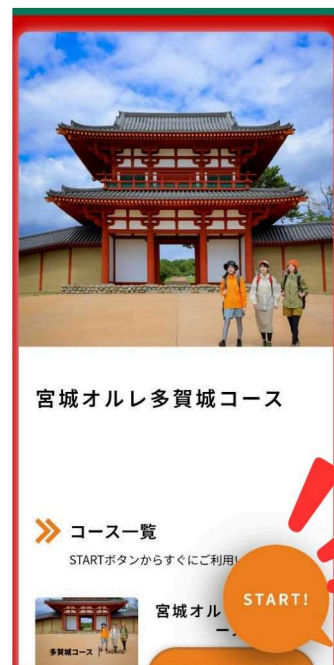
## 2

必要事項を選択し  
利用規約に同意後、  
『回答する』をタップ



## 3

『Start』を  
タップして  
音声ガイド利用開始



利用  
Free  
無料

多言語  
Multilingual  
対応

地域の人々が音声で多賀城市の魅力ガイドします。  
Local People guide you the attractive spots in Tagajo.  
多賀城市の文化や歴史、名所についてのお話が聞けます。  
You will hear about the culture, sights and history of Tagajo.



宮城オルレ  
「多賀城コース」  
公式リーフレット




問い合わせ先 多賀城市企画経営部文化観光課 022-368-2085

おともたぎ

ようこそ！  
新規ユーザーさま



## 声と歩こう！



地元民の声で、ふむふむ ほおほお 聞き歩き旅

# 「おともたび」サービス画面



- 地域ごとに伝えたいストーリーを音声で載せたデジタルマップ。スマホ1つでまちの周遊をもっと楽しく、もっと深く。

Access



アプリ不要！  
QRコードから  
簡単アクセス



地域ごと  
TOP画面



気になるアイコンに  
近づくと・・・

MAPに現在地と  
アイコンが出現



自動で  
音声スタート！

© 2025 Otono Co., Ltd All Rights Reserved.

イメージ動画を  
ご視聴いただけます ▶



<https://www.youtube.com/watch?v=vG4Mu-Wf3l4>

## 「おともたび」の3つの特徴



- 目の前の風景・商店・石碑などに連動して、自動で魅力を音声配信。  
地域の人の生の「声」で感情や人柄がリアルに伝わります

MAPに連動

✓「ここで伝えたい」を  
適切に伝達

自動再生

✓「ついでに」「立ち寄り」に  
よる消費行動を誘発

「声」という  
親近感

✓視界を邪魔せず、地域  
の魅力を最大限伝える



音声ガイド  
参考動画





音声ガイド  
本番用二次元コード





「多賀城駅」のアイコンを  
タップすると、スポットの  
情報が表示されます。

スポットの位置に近づく  
と音声ガイドが流れます。

