

一緒に多賀城の未来を
考えましょう！

多賀城未来の懇談会



令和8年度

Taga懇「多賀城未来の懇談会」

日時・場所

第1回 5月16日(土) 14時～15時30分 大代地区公民館
第2回 5月28日(木) 18時30分～20時 山王地区公民館

費用・対象者

無料・市民10人程度(申込順)

※最少催行人数5人

内容

東北学院大学跡地の新しい体育施設

「スポーツウェルネス施設」と

宮城オルレ「多賀城コース」をテーマに
市長と懇談をします。



◀詳しくは、市HPを確認してください。



【主催】多賀城市総務部地域コミュニティ課
tel: 022-368-2092 (直通電話)

【申し込み】市公式LINE・電話・直接



多賀城市



塩竈市



七ヶ浜町



あなたの未来を強くする



住友生命

多賀城市用

Vitality Walk Challenge 【参加無料】

～春の たが はま ぐるり ～



多賀城市・塩竈市・七ヶ浜町・住友生命保険相互会社との
合同のウォーキングイベント!

菖蒲田浜周辺までを楽しく歩きましょう♪
ビーチクリーンやクイズラリーなどのイベントも用意しています。
ゴール地点では、簡易測定、うれしいプレゼントつきです♪

日付

4月18日 **土** 【小雨決行】

※雨天時は旧多賀城市母子健康センター（多賀城市役所おかい）で9時～11時に測定会・講話実施
※ゴール地点での測定会、プレゼント配付は、13時に終了予定です。

コース

- ① 多賀城駅～菖蒲田浜（約8km） 受付 9時から9時30分まで
集合の際は公共交通機関をご利用ください。
菖蒲田浜から多賀城駅まで戻る際はバスがおすすめです。
- ② 七ヶ浜町役場～菖蒲田浜（約5km） 受付 10時から10時30分まで
七ヶ浜町役場までは車でお越しいただくことが可能です。

対象

多賀城市在住、在勤、在学の方
※親子での参加 大歓迎♪
※自転車参加も可能



申込
方法

4月13日①まで

- ① 右記2次元コード（申請フォーム）
- ② 電話



【主催】 多賀城市・塩竈市・七ヶ浜町・住友生命保険相互会社 仙台支社
【問合】 多賀城市役所 健康長寿課 保健予防係 (TEL: 022-368-1494)

先着
100名

当日は広報等掲載のため写真撮影を行います。申込があった場合は、写真撮影に同意したものとみなしますので、予め御了承ください。

塩竈市、七ヶ浜町参加者合計

多賀城東部線・多賀城西部線

のるもんパスで 乗り放題！

2026 4月1日 水

からスタート！

バスって
乗ってみると
意外と便利

のるもんパス
で乗ってみよう

65歳以上または
障害者である市民
が対象

申請後
すぐ
利用可

外出機会が増えて
健康になった！



これを機にデジタル
にも触れてみよう



対象者

多賀城市にお住まいで

65歳以上または障害者である市民

(障害者である市民については、障害者手帳が交付されている方が対象となり、移動支援のため同乗する介護者1人も含む)

対象路線

- ・多賀城東部線
- ・多賀城西部線

利用方法

のるもんパスが必要となります
詳細については次ページをご覧ください



注目!

申請登録については

3月17日(火)

から開始します

お問い合わせ先

上記取組内容について
多賀城市都市産業部都市計画課

☎ 022-368-4241

バス運行内容について
多賀城東部線(株ミヤコーバス)
☎ 022-365-5161
多賀城西部線(株仙塩交通)
☎ 022-366-5666



市HPはこちらから
[Ver.2]

利用方法

のるもんバス（デジタル・カードタイプ）の登録申請をしていただき、対象路線のバス降車時に提示していただくことによってバス運賃全額免除となります（令和8年3月まで運用中の**無料証明書は使えません**）

※ 障害者である市民の方については、交付されている各種障害者手帳（身体障害者手帳、療育手帳、精神障害者保健福祉手帳）が**のるもんバス**となります（申請は必要ありません）

利用方法【65歳以上(デジタルタイプ)】

1. ポケットサインを開く



デジタル身分証アプリポケットサイン内にあるミニアプリ（**のるもんバス**）を選択します（ご利用には事前にポケットサインの登録が必要です）

2. のるもんバスの登録申請



登録のため利用する情報の提供や利用規約に同意し、登録申請する

3. のるもんバスの発行

3/31まで



4/1から



申請完了後、**のるもんバス**（二次元バーコード）が発行されます
ただし、表示されるのは**4月1日から**となります

4. のるもんバスの提示




対象路線を利用し、降車時に**のるもんバス**を専用の端末に読み取りさせることによってバス運賃全額免除になります

留意事項

- ・ ミニアプリについては、現在開発中のためイメージとは異なる場合があります
- ・ 半年ごとに更新が必要となります（**のるもんバス**に有効期限が記載されていますのでご確認ください）
- ・ **有効期限切れ**になると二次元バーコードが表示されなくなり、使用できませんのでご注意ください
- ・ 登録料は**一切かかりません**
- ・ **現在運用中の令和8年3月まで有効期限の証明書は使用できません**
- ・ ポケットサインを登録すると、物価高騰支援として本市に住民登録がある方を対象に1人3,000円分の「みやぎポイント」がもらえる事業に参加できます

利用方法【65歳以上(カードタイプ)】

1. のるもんパスの登録申請



利用される本人(代理申請不可)が市役所窓口でカード代500円と本人確認書類を提示して登録申請します

2. のるもんパスの発行



バス運賃全額免除するためののるもんパス(カードタイプ乗車証)が発行されます

3. のるもんパスの提示



対象路線を利用し、降車時に運転手へのるもんパスを提示することによってバス運賃全額免除になります

留意事項

- ・登録申請できるのは、利用される本人のみとなります(代理申請はできません)
- ・カード代として500円負担いただきます
- ・更新は不要となりますが、紛失などの再発行時は、同様に500円負担いただきます
- ・現在運用中の令和8年3月まで有効期限の証明書は使用できません
- ・本人確認書類については、以下のとおりとなります

マイナンバーカード、運転免許証もしくは運転経歴証明書、パスポート、資格確認証(後期高齢者医療も含む)、介護保険証、年金手帳、医療受給者証、住民票の写し

1. 各種障害者手帳の準備



交付されている各種障害者手帳(身体障害者手帳、療育手帳、精神障害者保健福祉手帳)を準備します

2. のるもんパスの提示

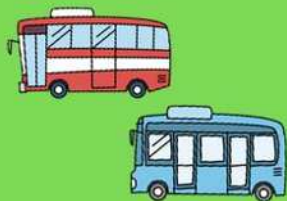


対象路線を利用し、降車時に運転手へのるもんパス(交付されている各種障害者手帳)を提示することによってバス運賃全額免除になります

留意事項

- ・手帳提示の際には、住所が確認できるよう**住所ページを提示**してください
- ・利用できるのは、**各種障害者手帳の有効期間内**となります
- ・**現在運用中の令和8年3月まで有効期限の証明書は使用できません**

多賀城東部線・多賀城西部線のルート・時刻表はこちらから



デジタル身分証アプリ「ポケットサイン」の登録はこちらから



多賀城市浸水被害軽減支援補助金をご活用ください

所有している建物の浸水被害の防止または軽減を目的に、市内の浸水リスクがある建物に対し、止水板等の設置費用を補助します。

浸水対策をご検討の皆さまは、ぜひご活用ください。

補助制度の概要

- 対象者：多賀城市内水ハザードマップの浸水想定区域(※)にある建物（建物に接する道路が浸水想定区域である場合含む）で現に居住している建物の所有者

※内水ハザードマップは「多賀城市わが街ガイド」から確認できます。
右記のQRコードからアクセスできます。



- 補助対象となる工事（物品購入のみも可）
 - ・ 止水板の設置
 - ・ 内外壁の止水
 - ・ 浸水対策のための土間コンクリート設置
 - ・ 浸水警報装置の設置
 - ・ 各種室外機の移設及び基礎嵩上げ
（室外機本体の購入費用は補助対象外）
 - ・ その他市長が浸水被害の防止または軽減に効果があると認めるもの



- 補助率：工事費等の 1/2（補助金の上限は50万円）
- 年間予算額：300万円
- 受付開始日：令和8年4月20日（月）

申請に必要な書類（詳細は都市産業部都市計画課までお問い合わせください。）

- ・ 交付申請書（指定様式）
- ・ 位置図
- ・ 設計図・仕様書等
- ・ 現況写真
- ・ 所有者であることが分かる書類（登記簿等）
- ・ 誓約書（指定様式）
- ・ 見積書



注意事項（重要）

- ・ 現に所有者がお住まいになっている建物の敷地のみが補助対象になります（法人が所有している建物の敷地は補助対象外です。）。
- ・ 申請は、工事の施工前（物品の購入前）であることが必要です。
- ・ 申請は1敷地につき1回限りです（敷地内に複数の建物がある場合でも建物ごとに申請することはできません。）。
- ・ 駐車場建屋など、お住まいの建物の出入口以外に設置する場合も補助の対象です。
- ・ 賃貸を目的とした物件や空き家の敷地は補助対象外です。

多賀城市 省エネ家電製品買換え支援補助金

省エネ効果の高い家電製品へ**買い換えた**方を対象に補助金を交付します。
※予算額に達した場合は、事前申請受付期間内であっても受付を終了します。

補助金交付対象者

※世帯主の方が対象です。



- (1) 補助金の申請日において多賀城市に住民登録がある方
- (2) 多賀城市内の販売店から購入する方
- (3) 令和8年12月25日までの間に、既存の家電製品から**新品**の補助対象家電製品に**買換え**、自らが居住する多賀城市内の住宅に設置を完了し、実績報告書を提出する方
- (4) **令和8年度内において、本補助金を受けていない方**

【補助対象家電製品】

※下記の省エネ基準を達成し、省エネ性能が買換え前の家電製品を上回ること




エアコン

◆省エネ基準達成率 **100%以上**
(目標年度 2027 年度)

冷蔵庫・冷凍庫

◆省エネ基準達成率 **105%以上**
(目標年度 2021 年度)



交付申請受付期間

※**購入前の申請が
必要**です。

令和8年4月1日(水)
～令和8年11月6日(金)(必着)

※受付期間内に予算額に達した場合は、**達した日
に到着したすべての交付申請書**(不備のあるものは除く。)の中から**抽選**で補助金交付対象者を決定します。

実績報告提出期限

令和8年12月25日(金)まで(必着)

※提出期限を過ぎた場合は、交付決定が取り消しとなるため、注意してください。

補助金額

購入費用	補助金額
5万円以上10万円未満	1万円
10万円以上15万円未満	2万円
15万円以上20万円未満	3万円
20万円以上	4万円

▲購入費用(設置等の工事に要する費用、消費税及び地方消費税を含む)の合計額で補助金額が変わります。
既存の機器の廃棄に係る費用は含みません。

※詳しくは裏面をご覧ください。

申請の流れ

申請者

多賀城市

① 申請書提出（環境施設課へ）

【提出期間】

令和8年 4月1日（水）から
令和8年 11月6日（金）まで（必着）

【提出方法】

原則電子申請または郵送受付

※窓口へ直接持参された場合でも、

その場で確認、審査は行いません。

【提出書類】

(1) 交付申請書（紙申請の場合のみ）

(2) 市内販売店が発行した見積書等（設置する省エネ家電製品のメーカー名、機種名、機種型番、費用等が明記されているもの）

▼電子申請はこちらから



② 受付・審査

③ 交付決定通知書発送

④ 交付決定通知書受領

⑤ 購入・設置

交付決定通知書が届いてから、

対象家電の購入及び設置工事に着手してください。

⑥ 実績報告書提出（環境施設課へ）

【提出期限】

設置完了後から令和8年 12月25日（金）まで（必着）

【提出方法】

原則電子申請または郵送受付

※窓口へ直接持参された場合でも、**その場で確認、審査は行いません。**

【提出書類】

(1) 実績報告書（紙申請の場合のみ）

※様式は交付決定通知書とともに申請者へ送付します。

(2) 領収書又はレシートの写し

(3) メーカーが発行する保証書の写し

(4) 家電リサイクル券の写し

(5) 通帳又はキャッシュカードの写し

※(1)～(5)の書類の名義は**世帯主**にしてください。

⑦ 受付・審査

⑧ 交付額決定通知書発送

⑨ 交付額決定通知書受領

⑩ 指定口座振込



◀市 HP

※本補助金には詳細の要件があります。

申請する際は必ず市 HP や申請ガイドラインを確認してから手続きしてください。

【郵送先】〒985-8531 多賀城市中央二丁目1番1号 【問合せ先】TEL：022-368-4126
多賀城市都市産業部環境施設課資源環境係

この事業は、みやぎ環境交付金を活用しています



令和8年度 多賀城市次世代自動車等導入支援補助金



市域から排出されるCO₂排出量削減の取組として、電気自動車、燃料電池自動車、プラグインハイブリッド車又は充電設備の購入者に補助金を交付します。



補助金額

補助対象	補助金額
電気自動車 (EV)	10万円
燃料電池自動車 (FCV)	30万円
プラグインハイブリッド車 (PHEV)	10万円
充電設備	5万円

補助対象の要件の詳細は、**市HP**や**申請ガイドライン**を**必ず**確認してください。



交付申請受付期間

必着！

令和8年4月1日(水)～令和8年12月25日(金)

※交付申請受付期間内に予算額に達した場合、**達した日に到着した全ての交付申請書**（不備のあるものを除く。）の**中から抽選**で補助金交付対象者を決定します。

※詳しくは裏面をご覧ください。

申請の流れ

申請者

多賀城市



① 購入

自動車の初度登録・充電設備の購入は
令和8年4月1日以降

② 申請書提出（環境施設課へ）

自動車納車後・充電設備設置後に申請

③ 受付 ・ 審査

提出方法	
電子申請	こちらの二次元コードから申請できます。  ▼自動車  ▼充電設備
紙申請	原則郵送受付 ※窓口へ直接持参された場合でも、その場で確認・審査は行いません。

④ 交付決定通知書発送

提出書類	
共通	●交付申請兼実績報告書（紙申請の場合のみ） ●通帳又はキャッシュカードの写し ●市税を滞納していないことを証する書類 ●市内に事業所又は事務所を有することを証する書類（事業者の場合のみ）
自動車	●請求書又は契約書の写し（内訳がわかるもの） ●領収書等の写し（購入金額が確認できるもの） ●自動車検査証及び自動車検査証記録事項の写し ●補助対象自動車の写真（自動車登録番号が確認できるもの）
充電設備	●請求書又は契約書の写し（内訳がわかるもの） ●領収書等の写し（購入金額が確認できるもの） ●カタログ、製品ホームページ、取扱説明書等の写し（仕様が確認できるもの） ●補助対象設備設置後の写真 ●保証書又は出荷証明書の写し（引渡日、購入者名、設置場所、販売店名、メーカー名、製品名又は機種型番が確認できるもの）

⑤ 交付決定通知書受領

⑥ 指定口座振込

※本補助金には詳細の要件があります。
申請する際は、**市HP**や**申請ガイドライン**を
必ず確認してから手続きしてください。



◀市HP

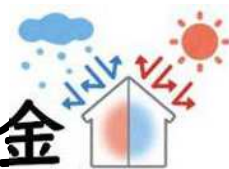
【郵送先】〒985-8531 多賀城市中央二丁目1番1号
多賀城市都市産業部環境施設課資源環境係

【問合せ先】TEL：022-368-4126
FAX：022-368-9069

※この事業はみやぎ環境交付金を活用しています。



令和8年度多賀城市



住宅窓断熱改修支援補助金

市域から排出されるCO₂排出量削減するとともに住環境の向上を後押しするため、住宅窓断熱改修工事を実施した者に対し、補助金を交付します。

補助金対象者 **※国補助事業を受けている方が対象です。**

- ① 先進的窓リノベ2026事業、みらいエコ住宅2026事業（既存住宅のリフォーム（開口部の断熱改修））又は既存住宅における断熱リフォーム事業のいずれか実施した者で、国補助金の額の確定通知日が令和8年4月1日以降である者
- ② 引き続き市内に住宅を所有する市民、その家族又は市内に有する住宅を賃貸に供す賃貸人のいずれかであること
- ③ 対象住宅の所在地が市内である国補助事業等の交付額確定通知書を受領している者
- ④ 市税を滞納していない者

補助金対象工事

	ガラス交換	内窓設置	外窓交換	ドア交換
先進的窓リノベ2026事業	○	○	○ ※カバー工法 及びはつり工法	○
みらいエコ住宅2026事業	○	○	○ ※カバー工法	○
既存住宅における 断熱リフォーム事業 (トータル断熱)	○	○	○ ※カバー工法	○
既存住宅における 断熱リフォーム事業 (居間だけ断熱)	×	○	○ ※カバー工法	×

申請受付期間

令和8年4月1日(水)～令和8年12月25日(金)(必着)

※交付申請受付期間内に予算額に達した場合、**達した日に到着したすべての交付申請書**（不備のあるものを除く。）**の中から抽選**で補助金交付対象者を決定します。

補助金額

補助対象経費の2分の1（上限10万円）

※千円未満切捨て

※補助対象経費は、補助金対象工事費から国補助金額を差し引いた金額

詳しくは裏面をご覧ください。

申請の流れ

申請者

多賀城市

① 国補助事業の
交付額確定通知書受領

交付額確定通知書の日付は
令和8年4月1日以降

② 申請書提出（環境施設課へ）
※工事業者の代理申請可能

申請書提出方法

電子
申請

こちらの二次元コードから
申請できます。



▲電子申請



▲代理申請

紙申請

原則郵送受付
※窓口へ直接持参された場合でも、その場で確認・
審査は行いません。

③ 受付 ・ 審査

提出書類

共通

- ①交付申請書兼請求書（紙申請の場合のみ）
- ②国の交付額確定通知書の写し
- ③工事実施前及び実施後の状況を確認することができる写真（補助対象箇所全て）
- ④工事費及び住宅窓断熱改修工事に係る経費の内訳が示されている書類の写し
- ⑤市内に有する住宅の所有を証する書類（賃貸人のみ）（当該住宅の登記事項証明書）
- ⑥補助金受領書名義の振込先口座が確認できる書類（預金通帳等）の写し
- ⑦市税を滞納していないことを証する書類（完納証明書）

代理申請
・受領の
場合

- ⑧委任状（申請手続きを委任する場合）
- ⑨工事費支払額が確認できる書類（領収書等）

⑤ 交付決定通知書受領

⑥ 指定口座振込
※工事業者の代理受領可能

※本補助金には詳細の要件があります。
申請する際は、**市HP**や**申請ガイドライン**を
必ず確認してから手続きしてください。



◀市HP

【郵送先】〒985-8531 多賀城市中央二丁目1番1号
多賀城市都市産業部環境施設課資源環境係

【問合せ先】TEL：022-368-4126 FAX：022-368-9069

※この事業はみやぎ環境交付金を活用しています。

令和8年度多賀城市宅配ボックス等 導入支援事業補助金

市域から排出されるCO2排出量削減の取組として
宅配ボックス又はバッグの購入者に補助金を交付します。

補助対象者

- (1) 市民または市内の住宅の賃貸人であること。
- (2) 自ら居住するまたは賃貸する市内の住宅や敷地内に補助対象製品を設置すること。
- (3) 補助事業者が宅配ボックス等を設置する住宅または敷地の所有者でない場合は、宅配ボックス等の設置について当該住宅または敷地の所有者の承諾を得ること。
- (4) 令和8年度内において、本補助金を受けていないこと。(同一世帯に属する者も含む。)

補助対象製品

- (1) 令和8年4月1日以降に購入していること。
- (2) 未使用品の新品であること。
- (3) 耐久性及び防水性を備え、宅配物等を安全に保管できること。
- (4) ワイヤーまたはアンカーその他盗難防止のための器具で固定されていること。



交付申請受付期間

令和8年4月1日(水)～令和8年12月25日(金)(必着)

※交付申請受付期間内に予算額に達した場合、**達した日に到着したすべての交付申請書**(不備のあるものを除く。)の中から**抽選**で補助金交付対象者を決定します。

補助金額

補助対象経費の2分の1(上限1万円)

※千円未満切捨て

※補助対象経費は以下に該当する費用の合計額(消費税及び地方消費税を含む)です。

- ・本体の購入費用
- ・盗難防止のための固定器具の購入費用
- ・設置の工事に要する費用

※国・県の補助・キャンペーンを利用した場合、該当の補助金・ポイント相当額を差し引いた額を補助対象経費とします。

※詳しくは裏面をご覧ください。

申請の流れ

申請者

多賀城市

① 宅配ボックス等の
購入・設置

② 申請書提出
(環境施設課へ)

③ 受付・審査

④ 交付決定通知書発送

⑤ 交付決定通知書受領

⑥ 指定口座振込

提出方法

電子
申請



こちらの二次元コードから
申請できます。



紙申請



原則郵送受付

※窓口へ直接持参された場合でも、
その場で確認・審査は行いません。

提出書類

- 交付申請書兼請求書(紙申請の場合のみ)
- 領収書等の写し(購入日、購入先、購入費用及び購入品目を確認できるもの)
- 保証書等の写し(メーカー・型式を確認できるもの)
- 補助対象製品の設置後の状況を確認できる写真
- 市内に有する住宅の所有を証する書類(賃貸人のみ)
- 通帳又はキャッシュカードの写し



←市HP

※本補助金には詳細の要件があります。
申請する際は必ず市HPや申請ガイドラインを確認してから
手続きしてください。

【郵送先】〒985-8531 多賀城市中央二丁目1番1号
多賀城市都市産業部環境施設課資源環境係

【問合せ先】TEL:022-368-4126

※この事業はみやぎ環境交付金を活用しています。

参加費
無料


たがじょう 春の生き物 調査隊

ちょうさたい



バッタやカナヘビを
見つけたよ

今年も「たがじょう生き物調査隊」を行います
自然の中での遊びをいっしょに楽しみませんか？

こんなことをするよ 

公園ちかくの探検、生き物の観察
自然の材料をつかった工作 など

場所

多賀城みずむすび公園

(仙台港多賀城地区緩衝緑地公園)

※当日は、多くの方の公園利用が予想されること
から、駐車場が満車となる場合があります
ので、ご了承ください。

日時

令和8年5月10日(日)

9時30分ー12時00分

対象

市内小学1～6年生の
児童と保護者

20組程度

申込

・右記QRコードを読み取って申し込みをしてください。
(エラー等で手続きできない場合は、電話で申し込んでください。)

・申込期日：令和8年4月21日(火)

※定員を超える応募があった場合、抽選にて参加者を決定します。
抽選結果は、4/24(金)までに、登録いただいたアドレスへ通知します。
メールが届かない場合は、市までお問合せください。

※活動の様子をホームページ、SNS等で公開することに了承いただける方の申し込みを
お願いいたします。

