



多賀城創建記念
TAGAJI 1300th Anniversary
724-2024

KOTOBA no ART PROJECT

多賀城創建1300年記念事業

ことば
の
アート
プロジェクト

おもい
つたえる

「ことば」
たち。



「ことば」 展示中!

展示期間

3 / 25 月 ▶ 5 / 8 水

～ ことば × アートで、まちじゅうを笑顔に～

めぐりあうと心が温くなる「ことば」。

そんなテーマで「ことば」を募集し、全国からおよそ1300件ものご応募をいただきました。

今回は、たくさんのご応募から厳選した100の「ことば」たちで

多賀城のまちを素敵に飾ります。

笑顔が多賀城のまちじゅうにあふれますように。

【ことばのアートプロジェクト】

多賀城の創建を明らかにした多賀城碑に刻まれた「ことば」そして、松尾芭蕉が多賀城碑に直面して感嘆したことを『おくのほろ道』に記して伝えるのも「ことば」。古代から1300年の時を経て今、「ことば」に光を照らし「ことば」に込められた思い、「ことば」が持つチカラを千年先の未来へと語りていくプロジェクト。ことば × アートをコンセプトに俳句のワークショップや「ことば」のアート制作など様々な取組みを実施します。

詳しくは
こちらから



【展示場所】



多賀城市立図書館
(多賀城駅北ビルA棟)

期間中は、これらの場所（施設）に「ことば」をいろいろなカタチで掲出。心温まる「ことば」たちを探してみよう！
※多賀城市立図書館は入場無料ですが、開館中のみご覧いただけます。
(9:00-21:30)



史都中央通線



バスターミナル

【令和の多賀城碑】も展示中！



多賀城創建の時期を明らかにした141の文字が刻まれた多賀城碑。そんな多賀城碑の文字（ことば）に触れ新たな視点で歴史を感じるプロジェクトとして「版画とインスピレーション」を実施。多賀城碑の141文字を一人1文字担当しその文字から受けるインスピレーション（ひらめき・着想）を10cm角の版画で表現しました。

そうして出来上がった141の版画を合体し「令和の多賀城碑」として完成させた作品を、5月8日まで多賀城駅北ビルA棟にて展示しています。141人のひらめきで表現された「令和の多賀城碑」がどんな姿になるかぜひご覧ください！ 多賀城碑は「国宝」に昇格予定！



多賀城創建記念
TAGAJO 1300th Anniversary
724-2024

つなぐ、つなげる。1300年。

Ride
Around

多賀城創建1300年
724年-2024年

新アプリにパワーアップ!

自転車で巡って
ポイントGET!

2024

ライド アラウンド

in 多賀城

with 松島ベイエリア

塩竈市

東松島市

松島町

七ヶ浜町

利府町

5月1日→7月31日



街がテーマパークになるサイクリングアクティビティ



参加費
無料!

家族でも、カップルでも、ウォーキングでも!
スマホと自転車があれば、誰でも気軽に参加OK!



頑張った分だけもらえる豪華賞品!

※写真はイメージです。
実際とは異なる可能性がございます。

事務局：ツール・ド・ニッポン事務局

お問い合わせ E-mail: info@roots-sports.jp

【主催】

多賀城創建1300年記念
事業実行委員会

【企画運営】

一般社団法人
ルーツ・スポーツ・ジャパン

詳細はWEBで



多賀城跡あやめまつり

特別史跡「多賀城跡」の一角、約2万1千平方メートルのあやめ園に、800種300万本のアヤメ、カキツバタ、ハナショウブが咲き乱れ、初夏の訪れを告げる「多賀城跡あやめまつり」が開催されます。

●開催日時

令和6年6月15日（土）から21日（金）まで
各日10時から16時まで

●場所

多賀城市市川（多賀城跡あやめ園）

●見どころ

東北最大規模のあやめまつりでお花を楽しんでもらうことはもちろんのこと、今回は従来のステージ、飲食出店などに加えて、5年ぶり復活となる友好都市関連ブースや新たに1300年関連ブース、自由出店・出展ブースの設置と園内スタンプラリーなどの取組が増えました。



光のインスタレーション

多賀城跡あやめまつりの開催期間中の3日間で、あやめ園一帯をLEDライトのほのかな光で、幻想的な雰囲気 연출します。

昼とは一味違う、ほのかなあかりと夜のあやめが創り出す幻想的な雰囲気をお楽しみください。

●開催日時

令和6年6月19日（水）から
21日（金）まで
各日19時から21時まで

●場所

多賀城市市川（多賀城跡あやめ園）

●見どころ

今年が多賀城創建1300年にちなみ、より一層悠久の歴史が感じられるような演出を行います。

また、今年度は多賀城創建1300年サポーターを大々的に募集し、多くの方と設置作業や運営を行い会場を作り上げていきます。



多賀城市認知症高齢者等見守りシール活用事業

このシールに気づいてください
あなたの支援が必要な方です

地域のみなさん



地域のみなさん

シールを身につけた方を見かけたら…

- ①ご本人の正面から優しく声をかける※1
- ②スマートフォンでQRコードを読み取る
- ③表示されたご本人情報を確認
- ④可能であれば伝言板に現在地などを入力

※1 後ろからの声かけは禁物です

認知症の人が
安心して暮らせる
まちづくりを目指して

QRコードの読み取り方が
わからない。そんな時は？

地域のみなさん

シールに記載されている登録番号を自治体や警察にお伝えください。



ご家族
認知症の方へ
シールを配付しています

認知症等で見守りが必要な方へ、QRコードラベル・シールを配付しています(登録が必要です)。



こんな仕組みです！

QRコードの読み取り→
家族へ即時通知

ご家族

発見者がQRコードを読み取ると、瞬時にご家族へメールが送信されます。24時間365日やりとりが可能です。



登録して
衣服等に貼るだけ

簡単な情報を入力し登録したら、シールを衣服や持ち物に貼って準備は完了です。

このように貼り付けて使用します



ご家族

“発見～保護～ご帰宅”まで 安心、安全、迅速に

大変！おばあちゃんが
いなくなりました！




発見

何かお困りの様子…
衣服のQRコードに
アクセスしてみよう



伝言板に
アクセス



この画面は保護者と
発見者のみが見ることが
できます

自動メール受信

おばあちゃんが
見つかった！



ご家族

24時間 365日
素早く連絡が取れる！

個人情報は
表示されません

伝言板上でやりとりするため、氏名や住所、連絡先の記載は不要。個人情報の漏洩の心配はありません。

警察、消防等地域の
見守りに役立ちます

警察や消防での保護時、QRコードラベル・シールがあることで、身元がすぐに判明。声かけのきっかけとしても役立ちます。

QRコードを読み取ると伝言板が表示され、ご本人情報の確認が可能。同時にご家族へ発見通知をメール送信。発見者と伝言板で連絡を取ることができるシステムです

※QRコードは株式会社デンソーウェアの登録商標です

お問い合わせ

多賀城市保健福祉部介護・障害福祉課
電話：022-368-1498

認知症高齢者保護情報共有サービス



どこシル伝言板の手順を確認



ご取材頂けますメディアの方々へ

認知症高齢者・障がい者等 保護情報共有サービス



特許第6944237号

本サービスは、各自治体毎に運用する仕組みとなっており
弊社は、本サービスを創り上げ、プラットフォームの提供
及び 周知啓発活動のご支援を行っております企業集団です。

【本サービスに関するお問い合わせ】
営業戦略本部 植田 ☎ 080-1006-2662迄
ご連絡くださいますよう、宜しくお願い申し上げます。



東邦ホールディングス株式会社

東邦薬品株式会社

株式会社セイエル

株式会社 幸耀

九州東邦株式会社

沖縄東邦株式会社

北陸東邦株式会社

Copyright_TOHO HOLDINGS CO.,LTD_202403

どこシル伝言板®とは

あらかじめ登録された高齢者が行方不明になった際、衣類等に貼ったQRコードが読み取られると、**家族等へ瞬時に「発見通知メール」が届きます。**発見者はQRコードを読み取ると、ニックネームや注意すべきことなどが表示され、対処方法がわかります。発見者と保護者等は、チャット形式の**伝言板で情報交換ができ**、お迎えまでのやり取りを迅速に行うことができます。

“発見～保護～ご帰宅”まで 安心、安全、迅速に



日常生活で目にする“ヘルプサイン”同様

どこシル伝言板®も、援助を示すマーク！



マタニティマーク



ヘルプマーク



どこシル伝言板[®] 導入自治体の状況

1都1道1府37県 309市区町村 (2024年03月31日 現在)

【参考_政令市】

- ・千葉市_全域 2018年度
- ・広島市_全域 2018年度
- ・大阪市_一部 2019年度
- ・熊本市_全域 2020年度
- ・新潟市_一部 2021年度
- ・さいたま市_全域 2021年度
- ・北九州市_全域 2022年度

【参考_中核市】

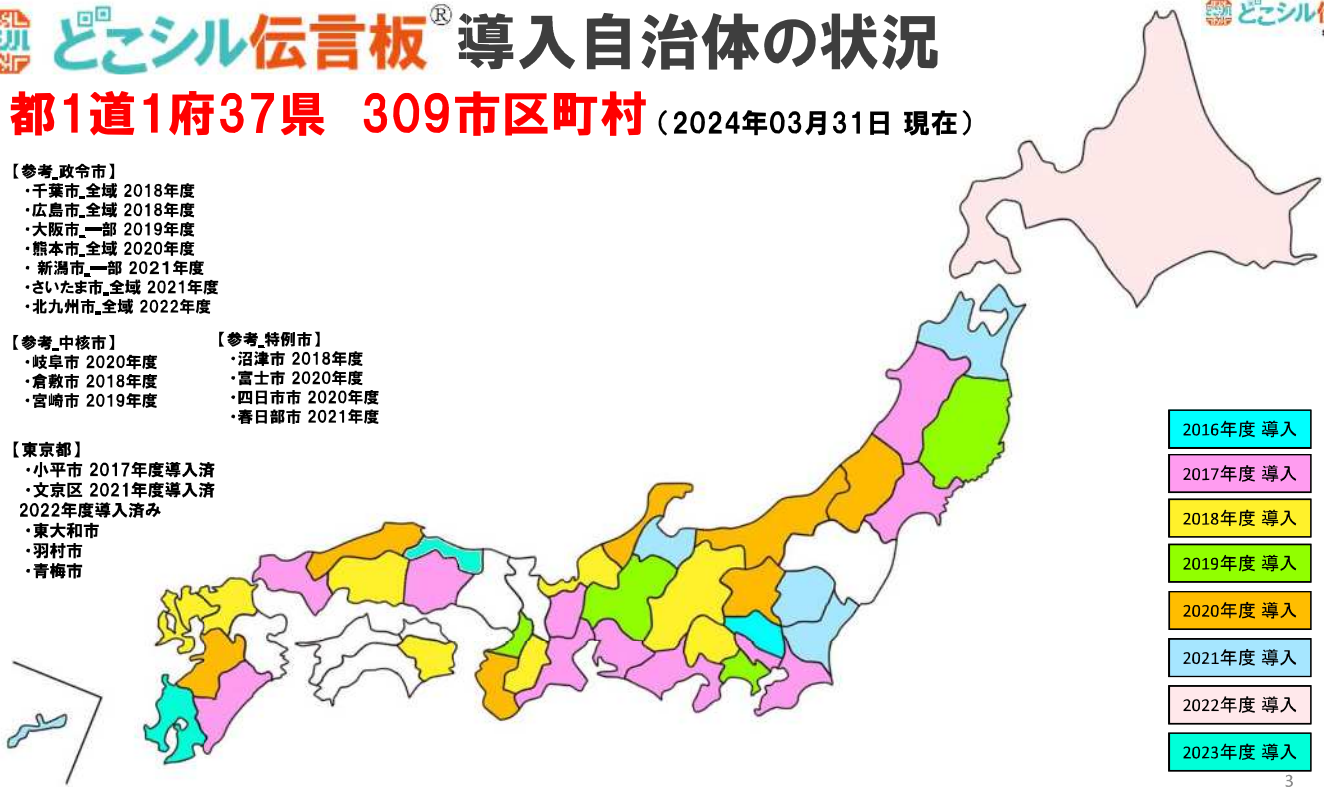
- ・岐阜市 2020年度
- ・倉敷市 2018年度
- ・宮崎市 2019年度

【参考_特別市】

- ・沼津市 2018年度
- ・富士市 2020年度
- ・四日市市 2020年度
- ・春日部市 2021年度

【東京都】

- ・小平市 2017年度導入済
- ・文京区 2021年度導入済
- 2022年度導入済み
- ・東大和市
- ・羽村市
- ・青梅市



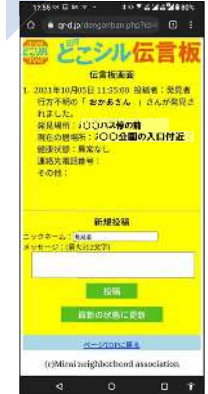

- 2016年度 導入
- 2017年度 導入
- 2018年度 導入
- 2019年度 導入
- 2020年度 導入
- 2021年度 導入
- 2022年度 導入
- 2023年度 導入

Copyright_TOHO HOLDINGS CO.,LTD._202404

どこシル伝言板[®] の使い方

最も大切なことは、「まず、誰かがお声掛けして、足を止めて頂き、安全を確保すること」です。

- お声掛け
- 安全確保
- QR読取
- 確認共有
- 送信
- 伝言板



- ① 顔を見ながら、「一人」がお声掛け
- ② けが等がないかどうかを確認
- ③ 質問を重ねて急かさない
- ④ QR読取は「お声掛け」してから
- ⑤ 対応に不安な時は周りの方に協力を依頼

対応するときは、「ご本人から目を離さず、一人にして不安にさせないように」しましょう。

Copyright_TOHO HOLDINGS CO.,LTD._202403



ラベル・シールについて ～貼付箇所～



ラベルシールには発見者がスマホで読み取るためのQRコードが印刷されています。読み取り時に、本人が驚かない場所に貼ってください。

※救急搬送の際、救急隊員は搬送者の右側で作業を行うため、ラベルシールは右上腕部に貼ることを推奨しています。

衣服の全面に貼り付けた場合、発見者がスマホでQRコードを読み取る際に、本人を驚かせてしまうことになります。ズボンの裾、靴に貼り付けると読み取りにくくなるため、おすすめしません。

『外に貼付』することが望ましいが、内側もOK！必ずしも外に貼付するという決まりはない！

Copyright_TOHO HOLDINGS CO.,LTD._202403



ラベル・シールについて ～発見事例～

【発見事例(外側貼付)】

- <一般市民/認知症サポーター養成講座受講者/企業>
- ・シールを貼付した方がウロウロされており発見し保護



【発見事例(内側貼付)】

- <バス/タクシー/電車(改札)/コンビニ>
- ・『鞆内側に貼付』、お支払い時にカバンを開けた際に発見し保護
- ・『交通系ICカードケースに貼付』、お支払い時に気付き保護

<一般市民/認知症サポーター養成講座受講者>

- ・『押し車の座面裏に貼付』、公園にて座面を空け、荷物をゴソゴンとしている際に気付き通報(保護)

<警察官>

- ・ジャケット内側に貼付しており、保護時にQRコード読み取り活用した事例



【活用事例】

<事件事故_警察機関より>

- ・ATMの前に並ぶ人を保護→振り込め詐欺防止/車輛を運転する人を保護→交通事故予防

<急病怪我_消防機関より>

- ・搬送時に家族との連絡手段確立/ご本人の情報収集/救急搬送時受入先病院でのスムーズな受け入れ

<消費者生活_消費者生活センターより>

- ・サブスクリプションサービスに関する消費者対応(過剰な定額サービスの支払い事案に対する対応)

Copyright_TOHO HOLDINGS CO.,LTD._202403

メディア掲載用 画像等のご提供について

- ▶ 当社作成資料・HP等に使用されている画像等の使用をご希望される場合は下記宛先に、ご一報をお願い致します。
ご連絡頂けますと、解像度の良いデータを交付することが可能です。

【連絡先】

東邦薬品株式会社 営業戦略本部 営業戦略部 植田（齋藤）宛

☎ 080-1006-2662（直通） ☎ 03-6838-2834（事務所）
（送付先：mirai-town@so.tohoyk.co.jp）

【注意事項】

- ※ 当社よりご提供する画像等（※市区町村ラベルデザインは除く）は、当社が著作権に関する全ての権利を有しており、画像等の使用ルールに沿ってご提供（使用許諾）いたしますので、使用ルールの遵守をお願い致します。
- ※ 当社資料・HP等（啓発用ポスター・チラシデータ内の画像等を含む）の画像を事前の提供依頼無く、無断で使用することはご遠慮下さい。

Copyright_TOHO HOLDINGS CO.,LTD_202403

ラベル・シール画像使用時の注意点①

【掲載時の注意点】

『ラベルシールの「QRコード」「個別識別番号」部分への画像処理』
もしくは『見本ラベルシール』の掲載を徹底するようにお願いします。



WAM NET
WAM 福祉医療機構 が運営する福祉・保健・医療の総合情報サイトです。

ニュース
認知症はいいい、QRシールで発見支援 市紙張市が配布開始
4月19日 2021年5月19日(水)

認知症の高齢者が行方不明になって発見された場合、家族と早くメールで連絡が取れるようにするためのシールを、認知症支援センターが配布し始めた。シールはQRコード付きで高齢者の衣服に貼って置き、発見者がスマートフォンなどでQRコードを読み取ると、インターネットを通じて、家族に発見場所などを知らせられる。家族と発見者のLINEがシールに記録されることとなる。

市では、民間のスマホアプリ向けシステム「どこのどこの」を、認知症支援センターに追加、「隠れた」の文字列が記録されている。シールには高齢者の住所を記録した認知症の人の名前、家族がメールアドレスを登録し、スマートフォンでQRコードを読み取ると、発見者がスマートフォンを通じて、家族に発見場所などを知らせられる。家族と発見者のLINEがシールに記録されることとなる。

市では10年以上前から認知症支援センターが認知症の市民が行方不明になった際に、連絡を受けた市や市山崎が自らの住居をシールに連絡する制度を続けてきた。しかし、年々対象者が増加し、昨年には九州で導入された事例もあったことから、「どこのどこの」の導入を決めたという。

シールは両面型と片面型があり、申請書には30枚を配布。市長兼福祉部長の齋藤善徳さんは、シールを赤い紙や黒い紙、つえなどに貼ることを勧め、お困りしている家族の方に使ってもらった。シールを付けた人が家族を必要としているようだったと喜ぶ。コードを読み取った場合は、市に知らせられている。（朝）市農務部-03-6411（7）8143
（市で撮影）

Copyright_TOHO HOLDINGS CO.,LTD_202403

ラベル・シール画像使用時の注意点②

行方不明対策で「見守りシール」
府中市 QRコード付き



府中市は、認知症などで外出して行方不明になる高齢者の早期発見につながるためQRコード付き「見守りシール」の配布を始めた。高齢者の衣服やかばんに貼り付けたシールのQRコードを発見者がスマートフォンで読み込むと、自動的にメールが届く。シールは縦向きで、家族が市介護保険課で高齢者の名前や身体的な特徴を事前に登録する。発見者と家族は伝言板サイト内でメッセージをやりとりし、引き渡しのつなげる。名前や住所などの個人情報は表示されない。同課によると、認知症とみられる行方不明者の情報が年数件寄せられ、増加傾向にある。同市のほか、広島市や世羅町など県内の6市町が同様のシールを導入しているという。

登録は無料でシールは30枚まで受け取れる。山路英利課長は「民生委員や警察、消防などと協力してシールの活用をPRしていきたい」と話す。同課 ☎0847(40)0223。(野平 慧)

事件・事故

新たな見守り体制

9月2日(水)
府内日報

「QRコードシール」サービス導入
発見者と家族つなぐシステム

府中市は、認知症などで外出して行方不明になる高齢者の早期発見につながるため、QRコード付き「見守りシール」の配布を始めた。発見者がスマートフォンで読み込むと、自動的にメールが届く。シールは縦向きで、家族が市介護保険課で高齢者の名前や身体的な特徴を事前に登録する。発見者と家族は伝言板サイト内でメッセージをやりとりし、引き渡しのつなげる。名前や住所などの個人情報は表示されない。同課によると、認知症とみられる行方不明者の情報が年数件寄せられ、増加傾向にある。同市のほか、広島市や世羅町など県内の6市町が同様のシールを導入しているという。

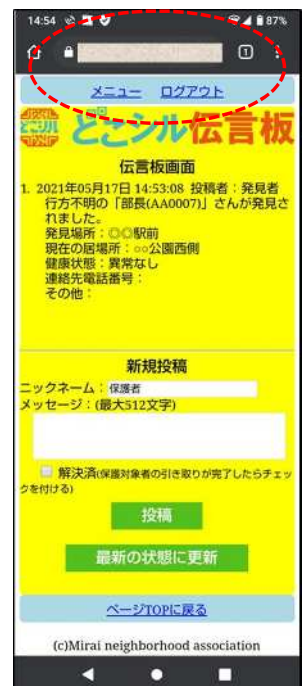
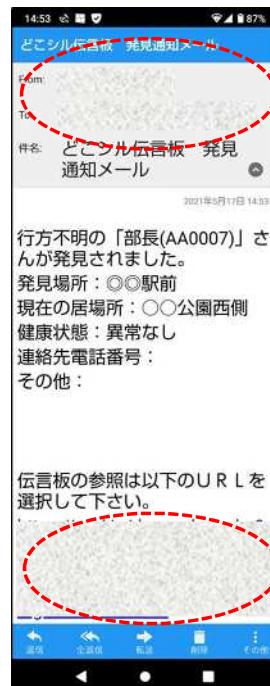
Copyright_TOHO HOLDINGS CO.,LTD_202403

メール画像・伝言板画像使用時の注意点①

【掲載時の注意点】
『メール画面画像』及び『伝言板画面画像』に掲載されている『メールアドレスや伝言板URL』を画像処理することなく使用することは厳禁です。

※ 自治体広報紙・啓発用ツール(ポスター・チラシ)・新聞・TV・CATV等の一般マス媒体だけでなく、会議資料や説明用動画等に掲載する場合にも画像処理やマスキングを行うことを徹底して下さい。

※ 特に、一般マス媒体から取材を受けた場合には、取材時に説明するだけでなく、媒体掲載前に確認する等の対策を講じるようにお願いします。(一旦掲載されてしまうと事後での対応は不可能となります。)



多賀城市 省エネ家電製品買換え支援補助金

省エネ効果の高い家電製品へ買い換えた方を対象に補助金を交付します。
※予算額に達した場合は、事前申請受付期間内であっても受付を終了します。

補助金交付対象者


※世帯主の方が対象です。



- (1) 補助金の申請日において多賀城市に住民登録がある方
- (2) 多賀城市内の販売店から購入する方
- (3) 令和6年12月27日までの間に、既存の家電製品から新品の補助対象家電製品に買換え、自らが居住する多賀城市内の住宅に設置を完了し、実績報告書を提出する方
- (4) 令和6年度内において、本補助金を受けていない方

【補助対象家電製品】

※下記の省エネ基準を達成し、省エネ性能が買換え前の家電製品を上回ること

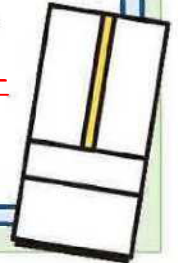


エアコン

◆省エネ基準達成率 **100%以上**
(目標年度 2027 年度)

冷蔵庫・冷凍庫

◆省エネ基準達成率 **105%以上**
(目標年度 2021 年度)



交付申請受付期間

令和6年4月15日(月)
～令和6年11月8日(金)(必着)

※受付期間内に予算額に達した場合は、**達した日に到着したすべての交付申請書**(不備のあるものは除く。)の中から**抽選**で補助金交付対象者を決定します。

補助金額

購入費用	補助金額
5万円以上10万円未満	1万円
10万円以上15万円未満	2万円
15万円以上20万円未満	3万円
20万円以上	4万円

実績報告提出期限

令和6年12月27日(金)まで(必着)

※提出期限を過ぎた場合は、交付決定が取り消しとなるため、注意してください。

▲購入費用(設置等の工事に要する費用、消費税及び地方消費税を含む)の合計額で補助金額が変わります。既存の機器の廃棄に係る費用は含みません。

※詳しくは裏面をご覧ください。

申請の流れ

申請者

多賀城市

① 申請書提出（環境施設課へ）

【提出期間】

令和6年 4月15日（月）から
令和6年11月 8日（金）まで（必着）

【提出方法】

原則郵送受付

※窓口で直接持参された場合でも、**その場で確認、審査は行いません。**

【提出書類】

- (1) 交付申請書
- (2) 市内販売店が発行した見積書等（設置する省エネ家電製品のメーカー名、機種名、機種型番、費用等が明記されているもの）

② 受付・審査

③ 交付決定通知書発送

④ 交付決定通知書受領

⑤ 購入・設置

**交付決定通知書が届いてから、
対象家電の購入及び設置工事に着手してください。**

⑥ 実績報告書提出（環境施設課へ）

【提出期限】

設置完了後から令和6年12月27日（金）まで（必着）

【提出方法】

原則郵送受付

※窓口で直接持参された場合でも、**その場で確認、審査は行いません。**

【提出書類】

- (1) 実績報告書
※様式は交付決定通知書とともに申請者へ送付します。
 - (2) 領収書又はレシートの写し
 - (3) メーカーが発行する保証書の写し
 - (4) 家電リサイクル券の写し
 - (5) 通帳又はキャッシュカードの写し
- ※(1)～(5)の書類の名義は**世帯主**にしてください。

⑦ 受付・審査

⑧ 交付額決定通知書発送

⑨ 交付額決定通知書受領

⑩ 指定口座振込

※申請する際は必ず市HPや申請ガイドラインを確認してから手続きしてください。



市HP

この事業は、みやぎ環境交付金を活用しています

【郵送先】〒985-8531 多賀城市中央二丁目1番1号
多賀城市都市産業部環境施設課資源環境係

【問合せ先】TEL：022-368-4126




参加費
無料

たがじょう 生き物調査隊

いきものちょうさたい

今年も「たがじょう生き物調査隊」を行います
自然の中での遊びをいっしょに楽しみませんか？

こんなことをするよ 

公園ちかくの採検、生き物の観察
自然の材料をつかった工作 など



場所

多賀城みずむすび公園

(仙台港多賀城地区緩衝緑地公園)

※当日は、多くの方の公園利用が予想されることから、駐車場が満車となる場合がありますので、ご了承ください。

日時

令和6年5月19日(日)

午前の部： 9時30分－11時30分

午後の部： 13時30分－15時30分

※どちらかに参加できます。

対象

市内小学1～6年生の
児童と保護者

各回**15**組程度

申込

・右記QRコードを読み取って申し込みをしてください。
(申請は、市公式LINEの友だち登録が必要です。エラー等で手続きできない場合は、電話で申し込んでください。)

・申込期日：令和6年**5月2日(木)**

※定員を超える応募があった場合、抽選にて参加者を決定します。
抽選結果は、5/9(木)までに、登録いただいたアドレスへ通知します。
メールが届かない場合は、市までお問合せください。

※活動の様子をホームページ、SNS等で公開することに了承いただける方の申し込みをお願いいたします。



【問合せ先】多賀城市都市産業部環境施設課資源環境係

TEL：022-368-4126

多賀城創建1300年記念 マンホールカード配布


多賀城南門デザインのマンホールカードの配布を開始します。

- 配布開始日
令和6年4月26日（金）
- 配布場所
東北歴史博物館
（多賀城市高崎1丁目22-1）
- 配布時間
開館日の午前9時30分～午後5時

マンホールカードとは？

下水道への理解・関心を深めていただくため、全国各地のマンホール蓋の図柄を、その由来と共に紹介するコレクション用のカードです。

（表面）



（裏面）



問い合わせ

多賀城市上下水道部企業経営課
料金業務係

TEL : 022-745-8049

内水ハザードマップ 説明会を開催します

日時・会場

- ・ 4月23日（火）19時から 文化センター（市民会館展示室）
- ・ 4月24日（水）19時から 山王地区公民館（第1・2・3会議室）
- ・ 4月25日（木）19時から 大代地区公民館（第1・2会議室）

主な内容

- ・ 内水ハザードマップの内容説明
 - ・ スマートフォンによりQRコードを読み取り、内水ハザードマップを表示する実演
- ※いずれの日時についても基本的な説明内容は同じです。

申込方法

①代表者名、②代表者連絡先、③人数、④参加希望日（場所）を電話、FAX、電子メールまたは市公式LINEの申込フォームにてお申込みください。申込期限は4月18日（木）16時までです。

The image shows a three-step process for applying via the official city LINE app:

- 1. メニューから「生活・文化」を選択し、「防災」をタップ**: The app's main menu is shown with '生活・文化' (Life & Culture) selected. The '防災' (Disaster Prevention) icon is highlighted with a hand cursor.
- 2. 「内水ハザードマップ説明会」をタップ**: The '防災' menu is shown with '内水ハザードマップ説明会' (Inland Flood Hazard Map Explanation Meeting) highlighted with a hand cursor. Other options include '多賀城市防災アプリ「多賀城防災」', '防災講話申込（出前講座）', and '河川状況確認ライブカメラ'.
- 3. 「申込する」をタップ**: The application form is shown with the '申し込み' (Apply) button highlighted with a hand cursor. The form asks for the meeting date, name, and contact information.

その他

説明会に参加される場合は、「内水ハザードマップ」（広報4月号と併せて各家庭に配布しています。）及び、普段使用しているスマートフォンをご持参ください。

申込・問合せ 多賀城市上下水道部施設整備課

TEL 022-745-8052

FAX 022-368-3125

MAIL shisetsu@city.tagajo.miyagi.jp