

たがじょうすくっぴープラン2
(第2期多賀城市次世代育成支援行動計画・
多賀城市子ども・子育て支援事業計画)

平成27年度実施状況報告

目次

| | |
|------------------------------------|-----|
| 1 たがじょうすくっぴープラン2（平成27年度～平成31年度）の特徴 | P1 |
| 2 「たがじょうすくっぴープラン2」の推進 | P1 |
| 3 すくっぴープラン2の達成状況の点検・評価 | P1 |
| 4 施策体系 | P2 |
| 5 第2期多賀城市次世代育成支援行動計画の平成27年度実施状況 | P4 |
| 6 子ども・子育て支援事業計画の平成27年度実施状況 | P10 |
| 7 子ども・子育て支援事業計画にかかる整備予定施設のまとめ | P18 |

1 たがじょうすくっぴープラン2（平成27年度～平成31年度）の特徴

たがじょうすくっぴープラン2は、平成27年4月1日からスタートした子ども・子育て支援新制度に対応するため、子ども・子育て支援法第61条第1項に基づく「市町村子ども・子育て支援事業計画」と、次世代育成支援対策推進法第8条に基づく「市町村行動計画」として位置付けるものであり、平成26年度を最終年度とする「多賀城市次世代育成支援行動計画後期計画（たがじょうすくっぴープラン）」を継承する計画として、平成27年3月に策定しました。

本市の最上位計画である第五次多賀城市総合計画の将来都市像「未来を育むまち 史都 多賀城 ～支えあい・学びあい・育ちあい～ ～あなたの笑顔が多賀城をすてきに作る～」は、次世代育成を支援する本行動計画の策定趣旨と合致するものであることから、本計画の基本理念として改めて設定しています。

2 「たがじょうすくっぴープラン2」の推進

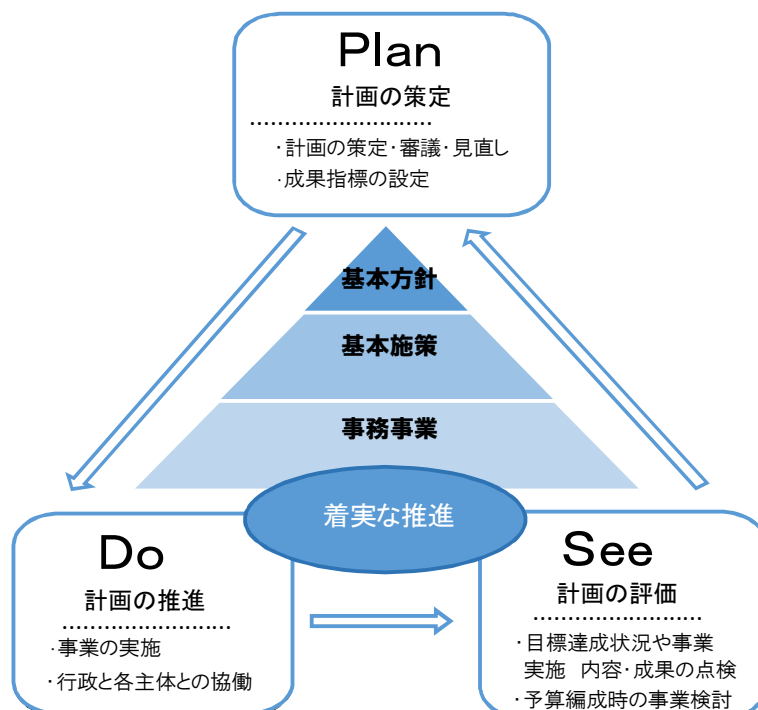
本市の次代を担う子どもの健全な育成と子育て家庭への支援を推進するにあたり、本計画の特徴として、「社会全体で子ども・子育てを支援するまちづくり」「家庭教育が重要」の2つの視点を大切にして取り組んでいきます。

また、子どもと子育てを支援するまちづくり実現のため、次の項目を計画に盛り込みました。

- 私たちが目指すすがた……皆で目指す多賀城市の5年後のすがたを記載しました。
- 成果指標……まちづくりの進み具合が共有できるように目標値を設定しました。
- 地域の関係団体等の取組例……行動するきっかけとなるよう役割での取組例を記載しました。

3 すくっぴープラン2の達成状況の点検・評価

すくっぴープラン2は、計画を着実に推進するため、毎年、目標達成状況や各事業の実施内容・成果を点検し、評価するとともに、その結果を公表します。また、必要に応じて計画の見直しを行います。



4 施策体系

基本理念の実現を目指し、以下4つの基本方針に基づいた施策の展開を図ります。

基本方針1 子どもの心身の健やかな成長を支える

1-1 家庭教育及び乳幼児期の教育・保育の充実

- (1) 家庭における教育・保育の充実
- (2) 教育・保育の一体的な提供の推進
- (3) 教育・保育の質の向上

1-2 学校教育の充実

- (1) きめ細かな学習指導の充実
- (2) 特色ある教育の推進
- (3) 健やかな心身の育成
- (4) 家庭・地域と連携した学校運営の推進

1-3 子どもの健全育成

- (1) 多様な体験・交流機会の充実
- (2) 福祉教育の充実
- (3) 子どもの居場所づくり
- (4) 思春期保健対策の推進
- (5) 有害環境対策の推進
- (6) 食育の推進

1-4 発達支援、障害のある子どもの支援の充実

- (1) 障害の早期発見・早期療育の促進
- (2) 一貫した相談支援体制の強化
- (3) 教育・保育施設及び学校における支援の充実
- (4) 障害福祉サービスの充実

基本方針2 子どもの安全・安心と人権を守る

2-1 児童虐待防止対策の強化と人権擁護・心のケアの充実

- (1) 虐待予防対策の推進
- (2) 虐待の早期発見・早期対応に向けた連携強化
- (3) 人権擁護対策の充実
- (4) 相談体制の充実

2-2 安全・安心対策の推進

- (1) 防災対策の推進
- (2) 防犯対策の推進
- (3) 事故防止対策の推進
- (4) 教育・保育施設、学校における安全・安心対策の推進

基本方針3 安心して子どもを産み育てることができる環境をつくる

3-1 母子保健・医療体制の充実

- (1) 安全な妊娠・出産の支援
- (2) 相談支援体制の充実
- (3) 小児医療体制の充実

3-2 地域における子育て支援の促進

- (1) 子育て支援・サークル活動の活性化
- (2) 相談・情報提供の充実

3-3 ひとり親家庭への支援の充実

- (1) 子育てや生活の支援
- (2) 経済的自立への支援

3-4 子育て家庭が安心して暮らせる環境の整備

- (1) 良質な生活環境の確保
- (2) 安全・安心なまちづくりの推進
- (3) 経済的支援等による子育て環境の整備

基本方針4 仕事と生活の調和を実現を促す

4-1 働き方の見直しの促進

- (1) 男性の子育ての促進
- (2) 多様な働き方ができる就労環境の整備促進

4-2 仕事と子育ての両立支援の充実

- (1) 保育サービスの充実
- (2) 多様な主体による子育て支援の充実



5 第2期多賀城市次世代育成支援行動計画の平成27年度実施状況

目標達成度のうごき

達成度の見方

| | |
|-----|----------------------------|
| 達成 | 前期目標値を達成しているもの |
| 高 | 目標値は達成できていないが、8割以上達成しているもの |
| 低 | 上記以外の達成状況のもの |
| その他 | 目標値がないものまたは現状維持のもの |

全体の傾向

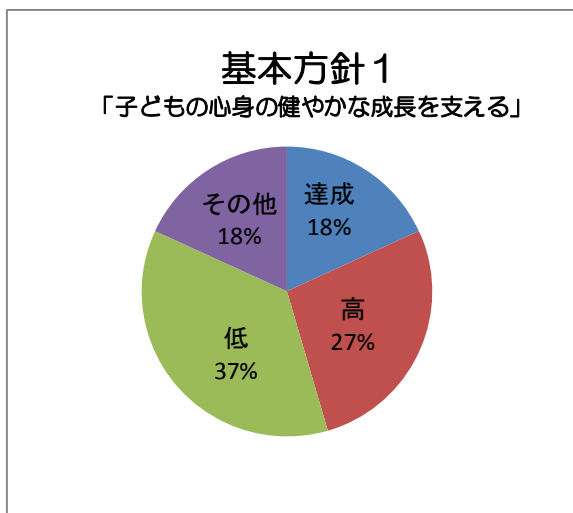
| | |
|-------|----|
| 成果指標数 | 27 |
| 内訳 | |
| 達成 | 8 |
| 高 | 9 |
| 低 | 7 |
| その他 | 3 |

A pie chart illustrating the distribution of achievement levels for the 27 indicators. The chart is divided into four segments: '達成' (Achieved) at 30% (blue), '高' (High) at 33% (red), '低' (Low) at 26% (green), and 'その他' (Other) at 11% (purple).

基本方針別の指標数および動向の割合

| | 達成 | 高 | 低 | その他 | 計 |
|----------------------------------|----|---|---|-----|----|
| 基本方針1「子どもの心身の健やかな成長を支える」 | 2 | 3 | 4 | 2 | 11 |
| 基本方針2「子どもの安全・安心と人権を守る」 | 1 | 2 | 1 | 0 | 4 |
| 基本方針3「安心して子どもを産み育てることができる環境をつくる」 | 3 | 3 | 1 | 0 | 7 |
| 基本方針4「仕事と生活の調和の実現を促す」 | 2 | 1 | 1 | 1 | 5 |
| 計 | 8 | 9 | 7 | 3 | 27 |

基本方針別の傾向

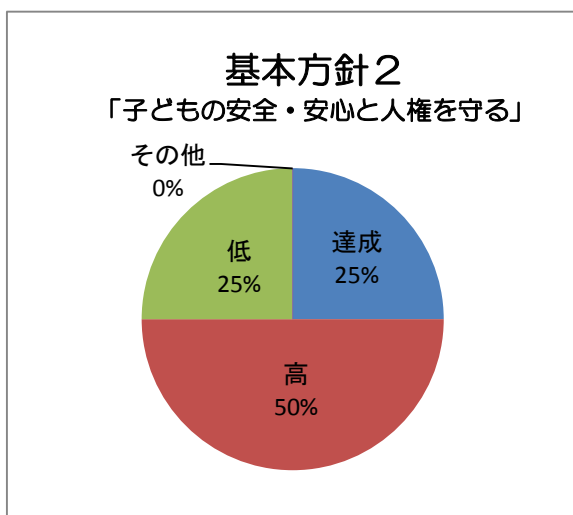


○達成度が「達成」もしくは「高」の指標

- ・学校支援地域本部設立による地域の力を活用している学校数
- ・児童発達支援センターで療育訓練を受けたことによって児童の成長を感じた保護者の人数割合
- ・基本的生活習慣を身につけている児童・生徒割合
- ・放課後の安全な子どもの居場所・遊び場があると思う保護者割合

○達成度が「低」の指標

- ・学校生活が楽しいと思う児童・生徒割合
- ・学校・家庭・地域が連携し、地域で子どもが健全に育成されていると思う市民の割合
- ・自然、社会、文化等の体験をしやすい環境が整っていると思う保護者の割合

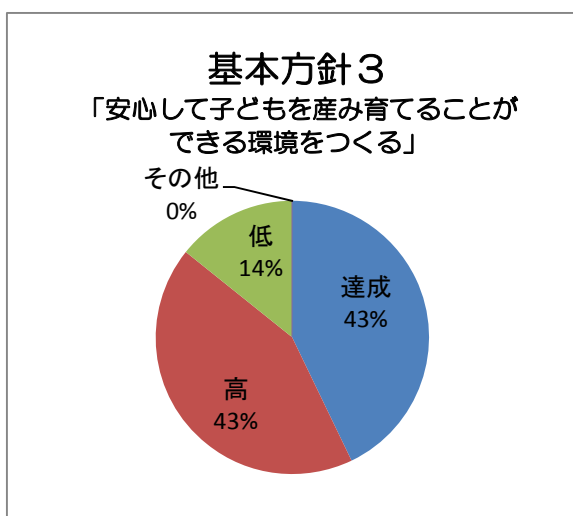


○達成度が「達成」もしくは「高」の指標

- ・市民・地域・行政の防災体制に安心感を持つ市民割合
- ・要保護児童対策地域協議会の会議の延べ開催回数
- ・虐待防止講演会等参加者数

○達成度が「低」の指標

- ・登下校時の事故・事件に巻き込まれた児童・生徒数



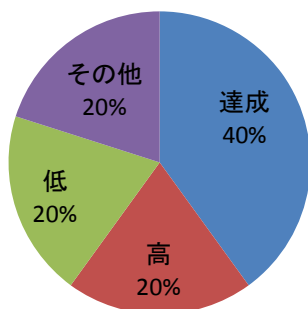
○達成度が「達成」もしくは「高」の指標

- ・妊婦健診の平均受診回数
- ・乳幼児健診の平均受診率
- ・ファミリーサポートセンター協力会員登録数
- ・ひとり親家庭自立支援給付金事業の就職者のうち、希望どおり就職した人の割合
- ・使いやすく憩える公園があると思う市民割合

○達成度が「低」の指標

- ・親や配偶者以外に、身近に子育ての相談をできる人がいる保護者の割合

基本方針4 「仕事と生活の調和の実現を促す」



○達成度が「達成」もしくは「高」の指標

- ・育児休業の規定のある事業所における育児休業取得率
- ・ファミリーサポートセンター利用件数

○達成度が「低」の指標

- ・保育所の待機児童

基本方針１ 子どもの心身の健やかな成長を支える

1-1 家庭教育及び乳幼児期の教育・保育の実施

| 指 標 | 基準値 | H27実績値 | 前期目標値 | 目標達成度 | 出典等 | 担当課 |
|-------------------------------------|--------------------|--------------------|--------------------|--------|-------------------------|-------|
| 子どものしつけ等の工夫のために学習・話し合い・工夫をしている保護者割合 | 84.7% | — | 90%以上 | その他 | 第五次多賀城市総合計画成果指標(3-1-03) | 生涯学習課 |
| 基本的な生活習慣を身につけている児童・生徒割合 | 児童86.5% 生徒81.5% | 児童86.4% 生徒84.5% | 児童90%以上 生徒90%以上 | 高 高 | 第五次多賀城市総合計画成果指標(3-2-03) | 学校教育課 |

1-2 学校教育の充実

| 指 標 | 基準値 | H27実績値 | 前期目標値 | 目標達成度 | 出典等 | 担当課 |
|--|--------------------|--------------------|--------------------|--------|-------------------------|-------|
| 学校生活が楽しいと思う児童・生徒割合 | 児童87.2% 生徒72.3% | 児童85.7% 生徒68.5% | 児童90%以上 生徒80%以上 | 低 低 | 第五次多賀城市総合計画成果指標(3-2) | 学校教育課 |
| 学校・家庭・地域が連携し、地域で子どもが健全に育成されていると思う市民の割合 | 44.1% | 47.4% | 65% | 低 | 第五次多賀城市総合計画成果指標(3-1) | 生涯学習課 |
| 学校支援地域本部設立による地域の力を活用している学校数 | 4校 | 10校 | 10校 | 達成 | 第五次多賀城市総合計画成果指標(3-1-01) | 生涯学習課 |

1-3 子どもの健全育成

| 指 標 | 基準値 | H27実績値 | 前期目標値 | 目標達成度 | 出典等 | 担当課 |
|------------------------------------|-------|--------|-------|-------|-------------------------|--------|
| 自然、社会、文化等の体験をしやすい環境が整っていると思う保護者の割合 | 69.6% | 60.1% | 65%以上 | 低 | 第五次多賀城市総合計画成果指標(2-3-02) | 子育て支援課 |
| 放課後の安全な子どもの居場所・遊び場があると思う保護者割合 | 35.9% | 39.5% | 50%以上 | 高 | 第五次多賀城市総合計画成果指標(3-1-02) | 生涯学習課 |

1-4 発達支援、障害のある子どもの支援の充実

| 指 標 | 基準値 | H27実績値 | 前期目標値 | 目標達成度 | 出典等 | 担当課 |
|--|-------|--------|-------|-------|-------------------------|-------|
| 療育指導を受けている乳幼児数 | 61人/年 | 48人/年 | 一人/年 | その他 | 第五次多賀城市総合計画成果指標(2-5-03) | 社会福祉課 |
| 児童発達支援センターで療育訓練を受けたことによって児童の成長を感じた保護者の人数割合 | — | 100% | 80% | 達成 | 社会福祉課業務取得 | 社会福祉課 |

基本方針２ 子どもの安全・安心と人権を守る

２－１ 児童虐待防止対策の強化と人権擁護・心のケアの充実

| 指 標 | 基準値 | H27実績値 | 前期目標値 | 目標達成度 | 出典等 | 担当課 |
|------------------------|------|--------|-------|-------|------------|--------|
| 要保護児童対策地域協議会の会議の延べ開催回数 | 25回 | 24回 | 35回 | 高 | こども福祉課業務取得 | 子育て支援課 |
| 虐待防止講演会等参加者数 | 227人 | 211人 | 240人 | 高 | こども福祉課業務取得 | 子育て支援課 |

２－２ 安全・安心の対策の推進

| 指 標 | 基準値 | H27実績値 | 前期目標値 | 目標達成度 | 出典等 | 担当課 |
|--------------------------|-------|--------|-------|-------|-------------------------|-------|
| 登下校時の事故・事件に巻き込まれた児童・生徒数 | 26人/年 | 14人/年 | 0人/年 | 低 | 第五次多賀城市総合計画成果指標(3-2-05) | 学校教育課 |
| 市民・地域・行政の防災体制に安心感を持つ市民割合 | 53.1% | 65.6% | 60% | 達成 | 第五次多賀城市総合計画成果指標(1-1) | 交通防災課 |

基本方針３ 安心して子どもを産み育てることができる環境をつくる

３－１ 母子保健・医療体制の充実

| 指 標 | 基準値 | H27実績値 | 前期目標値 | 目標達成度 | 出典等 | 担当課 |
|-------------|-------|--------|--------|-------|-------------------------|-----|
| 妊婦健診の平均受診回数 | 13回 | 13.1回 | 12回 | 達成 | 第五次多賀城市総合計画成果指標(2-2-04) | 健康課 |
| 乳幼児健診の平均受診率 | 93.6% | 96.1% | 91.30% | 達成 | 第五次多賀城市総合計画成果指標(2-2-04) | 健康課 |

３－２ 地域における子育て支援の充実

| 指 標 | 基準値 | H27実績値 | 前期目標値 | 目標達成度 | 出典等 | 担当課 |
|----------------------------------|-------|--------|-------|-------|-------------------------|--------|
| 親や配偶者以外に、身近に子育ての相談をできる人がいる保護者の割合 | 72.2% | — | 90%以上 | 低 | 第五次多賀城市総合計画成果指標(2-3-03) | 子育て支援課 |
| ファミリーサポートセンター協力会員登録数 | 115件 | 117件 | 120件 | 高 | こども福祉課業務取得 | 子育て支援課 |

３－３ ひとり親家庭への支援の充実

| 指 標 | 基準値 | H27実績値 | 前期目標値 | 目標達成度 | 出典等 | 担当課 |
|--------------------------------------|------|--------|-------|-------|------------|--------|
| ひとり親家庭自立支援給付金事業の就職者のうち、希望どおり就職した人の割合 | 100% | 100% | 100% | 達成 | こども福祉課業務取得 | 子育て支援課 |

３－４ 子育て家庭が安心して暮らせる環境の整備

| 指 標 | 基準値 | H27実績値 | 前期目標値 | 目標達成度 | 出典等 | 担当課 |
|----------------------|-------|--------|-------|-------|-------------------------|-------|
| 使いやすく憩える公園があると思う市民割合 | 66.8% | 68.8% | 69.3% | 高 | 第五次多賀城市総合計画成果指標(1-6-03) | 道路公園課 |
| 歩道の利用に関して満足している市民の割合 | 66.6% | 71.6% | 72% | 高 | 第五次多賀城市総合計画成果指標(1-5-01) | 道路公園課 |

基本方針4 仕事と生活の調和の実現を促す

4-1 働き方の見直しの促進

| 指 標 | 基準値 | H27実績値 | 前期目標値 | 目標達成度 | 出典等 | 担当課 |
|--|-------------------|-------------------|-------------------|---------|--------------------------------|--------|
| 育児休業の規定のある事業所における育児休業取得率 | 男性4.3% 女性82.6% | 男性4.9% 女性89.8% | 男性6.0% 女性89.0% | 高 達成 | 宮城の将来ビジョン・震災復興実施計画（宮城県労働実態調査） | 子育て支援課 |
| 親の仕事と生活のバランス（「ワーク・ライフ・バランス」が「とれている」、「どちらかといえばとれている」と答える保護者の割合） | 77.2% | — | 93.1% | その他 | 第2期「学ぶ土台づくり」推進計画（宮城県・宮城県教育委員会） | 子育て支援課 |

4-2 仕事と子育ての両立支援の充実

| 指 標 | 基準値 | H27実績値 | 前期目標値 | 目標達成度 | 出典等 | 担当課 |
|-------------------|--------|--------|--------|-------|-------------------------|--------|
| 保育所の待機児童数 | 70人 | 58人 | 0人 | 低 | 第五次多賀城市総合計画成果指標（2-3-01） | 保育課 |
| ファミリーサポートセンター利用件数 | 3,164件 | 3,714件 | 3,366件 | 達成 | こども福祉課業務取得 | 子育て支援課 |

6 子ども・子育て支援事業計画の平成27年度実施状況

(1) 子ども・子育て支援事業計画について

・子ども・子育て支援事業計画とは

子ども・子育て支援法において、市町村は、国が示す基本指針に即して、5年を1期とする市町村子ども・子育て支援事業計画を策定することとされており、計画の中で、各年度の教育・保育及び地域子ども・子育て支援事業の量の見込みとそれに対応する提供体制の確保の内容を定めることとなっています。

・事業量の見込みの考え方

量の見込みの算出にあたっては、国が示す手引きに従い、保護者に対する利用希望把握調査等（以下、ニーズ調査）の結果から、就労状況や希望等を踏まえた“潜在的”な「家庭類型※」に分類し、推計児童数に乗じて家庭類型別児童数を算出したうえで、各家庭類型におけるサービス利用意向率を乗じて算出します

※家庭類型・・・量の見込みの算出にあたり、保護者に対するニーズ調査の結果から、配偶者の有無や1年後までの就労意向を踏まえて類型したもの。ひとり親家庭、両親ともフルタイム、どちらかがフルタイムでどちらかがパートタイム、どちらかがフルタイムでどちらかが無業など全8タイプに類型している。

$$\text{推計児童数} \times \text{潜在的家庭類型割合} \times \text{利用意向率} = \text{量の見込み}$$

(2) 教育・保育提供区域の考え方

子ども・子育て支援法の基本指針において、市町村は、地理的条件、人口、交通事情その他の社会的条件、現在の教育・保育の利用状況、教育・保育を提供するための施設の整備の状況その他の条件を総合的に勘案して、小学校区単位、中学校区単位、行政区単位等、地域の実情に応じて、保護者や子どもが居宅より容易に移動することが可能な区域を定めることとなっており、設定した区域が、地域型保育事業等の認可の際に行われる需給調整の判断基準となることを踏まえて設定することとされています。

多賀城市では、市域が狭く比較的移動が容易であること等を勘案し、利用者の利便性を確保しつつニーズに応じた柔軟な施設整備を推進するため、この計画においては、市全域を1つの提供区域と定めます。ただし、放課後児童健全育成事業については、子どもが通っている小学校区以外の施設を利用することが想定できないため、小学校区を単位として設定します。

(3) 保育の必要性の認定について

子ども・子育て支援新制度では、保護者の申請を受けた市町村が客観的基準に基づき、保育の必要性を認定した上で給付を支給するしくみとなります。

| 区分 | 年齢 | 保育の必要性 | 主な利用施設 |
|-----------------|--------------|----------------|------------------|
| 1号認定 | 3歳～5歳 | 学校教育（保育の必要性なし） | 幼稚園、認定こども園 |
| 2号認定 （教育ニーズ） | 3歳～5歳 | 保育の必要性あり（保育認定） | 幼稚園、認定こども園 |
| | | ※幼児期の学校教育の希望あり | |
| 2号認定 （保育ニーズ） | 3歳～5歳 | 保育の必要性あり（保育認定） | 保育所、認定こども園 |
| 3号認定 | 0歳、 1歳～2歳 | 保育の必要性あり（保育認定） | 保育所、認定こども園、地域型保育 |

(4) 教育・保育施設等の量の見込みと確保の実績

・幼稚園・認定こども園（幼稚園機能部分）

担当課：保育課

| 区分 | 平成27年度 | 27年度実績 | 平成28年度 | 平成29年度 | 平成30年度 | 平成31年度 |
|-------------------------------------|--------|--------|--------|--------|--------|--------|
| ①必要利用定員総数（人） | 1,139 | 1,139 | 1,121 | 1,112 | 1,077 | 1,071 |
| 1号認定（人） | 642 | 642 | 632 | 627 | 607 | 604 |
| 2号認定 幼児期の学校教育の 利用希望が強い （人） | 497 | 497 | 489 | 485 | 470 | 467 |
| ②確保の内容（人） | 1,245 | 1,365 | 1,242 | 1,127 | 1,127 | 1,127 |
| 認定こども園（人） | 70 | 70 | 67 | 307 | 307 | 307 |
| 幼稚園（人） | 1,175 | 1,295 | 1,175 | 820 | 820 | 820 |
| 過不足（人）（②-①） | 106 | 226 | 121 | 15 | 50 | 56 |

・保育所・認定こども園（保育所機能部分）・地域型保育事業

① 2号認定（保育ニーズ）【3～5歳】

担当課：保育課

| 区分 | 平成27年度 | 27年度実績 | 平成28年度 | 平成29年度 | 平成30年度 | 平成31年度 |
|--------------|--------|--------|--------|--------|--------|--------|
| ①必要利用定員総数（人） | 499 | 499 | 491 | 487 | 472 | 470 |
| ②確保の内容（人） | 609 | 616 | 670 | 739 | 739 | 739 |
| 認定こども園（人） | 14 | 14 | 15 | 84 | 84 | 84 |
| 保育所（人） | 573 | 575 | 633 | 633 | 633 | 633 |
| 認可外保育施設（人） | 22 | 27 | 22 | 22 | 22 | 22 |
| 過不足（人）（②-①） | 110 | 117 | 179 | 252 | 267 | 269 |

② 3号認定【0歳】

担当課：保育課

| 区 分 | 平成27年度 | 27年度実績 | 平成28年度 | 平成29年度 | 平成30年度 | 平成31年度 |
|--------------|--------|--------|--------|--------|--------|--------|
| ①必要利用定員総数(人) | 189 | 189 | 184 | 180 | 177 | 163 |
| ②確保の内容(人) | 135 | 135 | 158 | 182 | 182 | 182 |
| 認定こども園(人) | 0 | 0 | 0 | 24 | 24 | 24 |
| 保育所(人) | 115 | 115 | 133 | 133 | 133 | 133 |
| 地域型保育事業(人) | 9 | 9 | 14 | 14 | 14 | 14 |
| 認可外保育施設(人) | 11 | 11 | 11 | 11 | 11 | 11 |
| 過不足(人) (②-①) | △54 | △54 | △26 | 2 | 5 | 19 |

○必要利用定員総数に対して確保の内容が不足している(①>②)理由

計画どおり施設整備を行いましたが、需要の計画値までは足りませんでした。

③ 3号認定【1・2歳】

担当課：保育課

| 区 分 | 平成27年度 | 27年度実績 | 平成28年度 | 平成29年度 | 平成30年度 | 平成31年度 |
|--------------|--------|--------|--------|--------|--------|--------|
| ①必要利用定員総数(人) | 534 | 534 | 535 | 513 | 500 | 489 |
| ②確保の内容(人) | 400 | 396 | 474 | 531 | 531 | 531 |
| 認定こども園(人) | 6 | 6 | 18 | 75 | 75 | 75 |
| 保育所(人) | 332 | 330 | 374 | 374 | 374 | 374 |
| 地域型保育事業(人) | 35 | 35 | 55 | 55 | 55 | 55 |
| 認可外保育施設(人) | 27 | 25 | 27 | 27 | 27 | 27 |
| 過不足(人) (②-①) | △134 | △138 | △61 | 18 | 31 | 42 |

○必要利用定員総数に対して確保の内容が不足している(①>②)理由

概ね計画どおり施設整備を行いましたが、需要の計画値までは足りませんでした。

④計画期間における3歳未満児の保育利用率

担当課：保育課

| 区 分 | 平成27年度 | 27年度実績 | 平成28年度 | 平成29年度 | 平成30年度 | 平成31年度 |
|----------|--------|--------|--------|--------|--------|--------|
| 保育利用率(%) | 30.9% | 26.0% | 36.7% | 43.0% | 43.9% | 45.0% |

(5) 地域子ども・子育て支援事業の量の見込みと確保の実績

①延長保育事業(時間外保育事業)

保育認定を受けた子どもについて、通常の利用日及び利用時間以外の日及び時間において、保育所等で保育を実施する事業です。

担当課：保育課

| 区 分 | 平成27年度 | 27年度実績 | 平成28年度 | 平成29年度 | 平成30年度 | 平成31年度 |
|--------------|--------|--------|--------|--------|--------|--------|
| ①量の見込み(人) | 512 | 512 | 508 | 496 | 482 | 476 |
| ②確保の方策(人) | 382 | 372 | 435 | 485 | 485 | 485 |
| 過不足(人) (②-①) | △130 | △140 | △73 | △11 | 3 | 9 |

○量の見込みに対して確保の方策が不足している(①>②)理由

延長保育を実施しない施設があり、計画値を下回りました。

②一時預かり事業

家庭において保育を受けることが一時的に困難となった乳幼児について、主として昼間において、認定こども園、幼稚園、保育所、地域子育て支援拠点その他の場所で、一時的に預かり、必要な保育を行う事業です。

・幼稚園における在園児対象型

担当課：保育課

| 区 分 | 平成27年度 | 27年度実績 | 平成28年度 | 平成29年度 | 平成30年度 | 平成31年度 |
|--------------------------|--------|---------|--------|--------|--------|--------|
| ①量の見込み (1号認定) (人日) | 7,140 | 7,140 | 7,033 | 6,978 | 6,753 | 6,719 |
| (2号認定) (人日) | 36,879 | 36,879 | 36,331 | 36,046 | 34,883 | 34,707 |
| ①合計 (人日) | 44,019 | 44,019 | 43,364 | 43,024 | 41,636 | 41,426 |
| ②確保の方策 (人日) | 44,019 | 27,503 | 43,364 | 43,024 | 41,636 | 41,426 |
| 過不足(人日) (②-①) | 0 | △16,516 | 0 | 0 | 0 | 0 |

○量の見込みに対して確保の方策が不足している(①>②)理由

定員を定めず実施している幼稚園が多いため、計画上、推計した需要＝確保の方策としました。それに対して、実際の利用実績を確保の実績としているため計画値と差が出ましたが、実際の利用希望者の需要に対するサービス量は確保されています。

・在園児対象型以外

担当課：保育課

| 区 分 | 平成27年度 | 27年度実績 | 平成28年度 | 平成29年度 | 平成30年度 | 平成31年度 |
|-----------------------|--------|--------|--------|--------|--------|--------|
| ①量の見込み(人日) | 4,487 | 4,487 | 4,461 | 4,300 | 4,202 | 4,109 |
| ②確保の方策(人日) | 7,787 | 7,680 | 11,267 | 11,267 | 11,267 | 11,267 |
| 一時預かり事業 (在園児対象型以外) | 7,787 | 7,680 | 7,787 | 7,787 | 7,787 | 7,787 |
| 子育て援助活動 支援事業 | 0 | 0 | 3,480 | 3,480 | 3,480 | 3,480 |
| 過不足(人日) (②-①) | 3,300 | 3,193 | 6,806 | 6,967 | 7,065 | 7,158 |

③病児保育事業

病児について、病院・保育所等に付設された専用スペース等において、看護師等が一時的に保育等を実施する事業です。

担当課：保育課

| 区 分 | 平成27年度 | 27年度実績 | 平成28年度 | 平成29年度 | 平成30年度 | 平成31年度 |
|---------------------------|--------|--------|--------|--------|--------|--------|
| ①量の見込み (人日) | 448 | 448 | 443 | 433 | 421 | 416 |
| ②確保の方策 病後児保育事業 (人日) | 873 | 873 | 873 | 873 | 873 | 873 |
| 過不足(人日) (②-①) | 425 | 425 | 430 | 440 | 452 | 457 |

④放課後児童健全育成事業

保護者が就労等により昼間家庭にいない小学生に対し、授業の終了後に過ごす場所を確保し、その健全な育成を図る事業です。平成27年度からは、児童1人あたりの必要面積や、1学級あたりの概ねの利用定員を定めて事業を実施していますが、既存の学級については5年間のうちにその基準を満たすよう、経過措置を設けています。

【低学年】

担当課：子育て支援課

| 区分 | 平成27年度 | 27年度実績 | 平成28年度 | 平成29年度 | 平成30年度 | 平成31年度 |
|-----------------|--------|--------|--------|--------|--------|--------|
| ①量の見込み(人) | 458 | 458 | 426 | 415 | 405 | 398 |
| ②確保の方策(人) | 296 | 296 | 340 | 415 | 405 | 398 |
| 過不足(人) (②-①) | △162 | △162 | △86 | 0 | 0 | 0 |

○量の見込みに対して確保の方策が不足している(①>②)理由

平成27年度から段階的に施設整備を進めており、確保の方策が充足されるのは平成29年度を予定しているため。

【学校別の状況】

担当課：子育て支援課

| 区分 | 平成27年度 | 27年度実績 | 平成28年度 | 平成29年度 | 平成30年度 | 平成31年度 |
|--------------|-----------|--------|--------|--------|--------|--------|
| 多賀城 小学校 | ①量の見込み(人) | 85 | 85 | 79 | 77 | 75 |
| | ②確保の方策(人) | 70 | 70 | 79 | 77 | 75 |
| | 過不足(人) | △15 | △15 | 0 | 0 | 0 |
| 多賀城東 小学校 | ①量の見込み(人) | 68 | 68 | 63 | 61 | 60 |
| | ②確保の方策(人) | 40 | 40 | 63 | 61 | 60 |
| | 過不足(人) | △28 | △28 | 0 | 0 | 0 |
| 山王 小学校 | ①量の見込み(人) | 103 | 103 | 96 | 93 | 91 |
| | ②確保の方策(人) | 40 | 40 | 40 | 93 | 91 |
| | 過不足(人) | △63 | △63 | △56 | 0 | 0 |
| 天真 小学校 | ①量の見込み(人) | 46 | 46 | 43 | 42 | 41 |
| | ②確保の方策(人) | 33 | 33 | 43 | 42 | 41 |
| | 過不足(人) | △13 | △13 | 0 | 0 | 0 |
| 城南 小学校 | ①量の見込み(人) | 111 | 111 | 103 | 101 | 98 |
| | ②確保の方策(人) | 73 | 73 | 73 | 101 | 98 |
| | 過不足(人) | △38 | △38 | △30 | 0 | 0 |
| 多賀城 八幡小学校 | ①量の見込み(人) | 45 | 45 | 42 | 41 | 40 |
| | ②確保の方策(人) | 40 | 40 | 42 | 41 | 40 |
| | 過不足(人) | △5 | △5 | 0 | 0 | 0 |

※計画上、確保の方策には新たな基準(面積(1.65㎡/人以上、利用定員約40人/級以下))を適用した場合の人数を記載しています。実際の利用の際は、対象者全員を受入れるため、待機児童は生じません。

○量の見込みに対して確保の方策が不足している(①>②)理由

平成27年度から段階的に施設整備を進めており、確保の方策が充足されるのは平成29年度を予定しているため。

【高学年】

担当課：子育て支援課

| 区 分 | 平成27年度 | 27年度実績 | 平成28年度 | 平成29年度 | 平成30年度 | 平成31年度 |
|-----------------|--------|--------|--------|--------|--------|--------|
| ①量の見込み (人) | 185 | 185 | 187 | 183 | 180 | 168 |
| ②確保の方策 (人) | 0 | 0 | 0 | 93 | 137 | 168 |
| 過不足(人) (②-①) | △185 | △185 | △187 | △90 | △43 | 0 |

〇量の見込みに対して確保の方策が不足している(①>②)理由

高学年の受入れについては、施設整備を平成27年度から段階的に実施した上で平成29年度から4年生まで、平成30年度には5年生まで、平成31年度には全ての学年の受入れを予定しているため。

【学校別の状況】

担当課：子育て支援課

| 区 分 | 平成27年度 | 27年度実績 | 平成28年度 | 平成29年度 | 平成30年度 | 平成31年度 |
|--------------|---------------|--------|--------|--------|--------|--------|
| 多賀城 小学校 | ①量の見込み (人) | 40 | 40 | 40 | 40 | 39 |
| | ②確保の方策 (人) | 0 | 0 | 0 | 20 | 30 |
| | 過不足(人) | △40 | △40 | △40 | △20 | △9 |
| 多賀城東 小学校 | ①量の見込み (人) | 27 | 27 | 28 | 27 | 27 |
| | ②確保の方策 (人) | 0 | 0 | 0 | 14 | 21 |
| | 過不足(人) | △27 | △27 | △28 | △13 | △6 |
| 山王 小学校 | ①量の見込み (人) | 38 | 38 | 39 | 38 | 37 |
| | ②確保の方策 (人) | 0 | 0 | 0 | 19 | 28 |
| | 過不足(人) | △38 | △38 | △39 | △19 | △9 |
| 天真 小学校 | ①量の見込み (人) | 18 | 18 | 18 | 17 | 17 |
| | ②確保の方策 (人) | 0 | 0 | 0 | 9 | 13 |
| | 過不足(人) | △18 | △18 | △18 | △8 | △4 |
| 城南 小学校 | ①量の見込み (人) | 46 | 46 | 46 | 45 | 44 |
| | ②確保の方策 (人) | 0 | 0 | 0 | 23 | 33 |
| | 過不足(人) | △46 | △46 | △46 | △22 | △11 |
| 多賀城 八幡小学校 | ①量の見込み (人) | 16 | 16 | 16 | 16 | 16 |
| | ②確保の方策 (人) | 0 | 0 | 0 | 8 | 12 |
| | 過不足(人) | △16 | △16 | △16 | △8 | △4 |

〇量の見込みに対して確保の方策が不足している(①>②)理由

高学年の受入れについては、施設整備を平成27年度から段階的に実施した上で平成29年度から4年生まで、平成30年度には5年生まで、平成31年度には全ての学年の受入れを予定しているため。

⑤利用者支援事業

身近な場所で、教育・保育施設や地域の子育て支援事業等の情報提供及び必要に応じ相談・助言等を行うとともに、関係機関との連絡調整等を実施する事業です。

担当課：子育て支援課

| 区 分 | 平成27年度 | 27年度実績 | 平成28年度 | 平成29年度 | 平成30年度 | 平成31年度 |
|---------------|--------|--------|--------|--------|--------|--------|
| 量の見込み (か所) | 1 | 1 | 2 | 2 | 2 | 2 |
| 確保の方策 (か所) | 1 | 1 | 2 | 2 | 2 | 2 |

⑥地域子育て支援拠点事業

乳幼児及びその保護者が相互の交流を行う場所を開設し、子育てについての相談、情報提供、助言その他の援助を行う事業です。

担当課：子育て支援課

| 区 分 | 平成27年度 | 27年度実績 | 平成28年度 | 平成29年度 | 平成30年度 | 平成31年度 |
|---------------|--------|--------|--------|--------|--------|--------|
| 量の見込み (人日) | 45,409 | 45,409 | 45,173 | 43,496 | 42,527 | 41,557 |
| 確保の方策 (か所) | 3 | 3 | 4 | 4 | 4 | 4 |

⑦ファミリーサポートセンター事業（子育て援助活動支援事業）

子育て中の保護者を会員として、児童の預かり等の援助を受けることを希望する方（利用会員）と援助を行うことを希望する方（協力会員）との相互援助活動に関する連絡、調整を行う事業です。

担当課：子育て支援課

| 区 分 | 平成27年度 | 27年度実績 | 平成28年度 | 平成29年度 | 平成30年度 | 平成31年度 |
|----------------------|--------|--------|--------|--------|--------|--------|
| ①量の見込み (人日) | 3,459 | 3,459 | 3,474 | 3,488 | 3,420 | 3,366 |
| ②確保の方策 (人日) | 3,459 | 3,714 | 3,474 | 3,488 | 3,420 | 3,366 |
| 過不足（人 回） (②-①) | 0 | 255 | 0 | 0 | 0 | 0 |

⑧子育て短期支援事業（ショートステイ）

保護者の疾病等の理由により家庭において養育を受けることが一時的に困難になった児童を児童養護施設等に入所させ、必要な保護を行う事業です。

担当課：子育て支援課

| 区 分 | 平成27年度 | 27年度実績 | 平成28年度 | 平成29年度 | 平成30年度 | 平成31年度 |
|----------------------|--------|--------|--------|--------|--------|--------|
| ①量の見込み (人日) | 11 | 11 | 11 | 11 | 10 | 10 |
| ②確保の方策 (人日) | 11 | 0 | 11 | 11 | 10 | 10 |
| 過不足（人 回） (②-①) | 0 | 0 | 0 | 0 | 0 | 0 |

⑨乳児家庭全戸訪問事業

生後4か月までの乳児のいる全ての家庭を訪問し、母子の心身の状況や養育環境等の把握を行い、保健指導・情報提供等を行う事業です。

担当課：健康課

| 区 分 | 平成27年度 | 27年度実績 | 平成28年度 | 平成29年度 | 平成30年度 | 平成31年度 |
|------------------|--------|--------|--------|--------|--------|--------|
| ①量の見込み (人回) | 564 | 564 | 551 | 537 | 527 | 515 |
| ②確保の方策 (人回) | 564 | 617 | 551 | 537 | 527 | 515 |
| 過不足(人回) (②-①) | 0 | 53 | 0 | 0 | 0 | 0 |

⑩養育支援訪問事業

養育支援が特に必要な家庭を訪問し、養育に関する指導・助言等を行うことにより、適切な養育ができるよう支援する事業です。

担当課：健康課

| 区 分 | 平成27年度 | 27年度実績 | 平成28年度 | 平成29年度 | 平成30年度 | 平成31年度 |
|------------------|--------|--------|--------|--------|--------|--------|
| ①量の見込み (人回) | 43 | 43 | 42 | 41 | 40 | 39 |
| ②確保の方策 (人回) | 43 | 70 | 42 | 41 | 40 | 39 |
| 過不足(人回) (②-①) | 0 | 27 | 0 | 0 | 0 | 0 |

⑪妊婦健康診査事業

妊娠期間中の適時に、必要に応じた医学的検査を含む健康診査を実施する事業です。

担当課：健康課

| 区 分 | 平成27年度 | 27年度実績 | 平成28年度 | 平成29年度 | 平成30年度 | 平成31年度 |
|------------------|--------|--------|--------|--------|--------|--------|
| ①量の見込み (人回) | 6,894 | 6,894 | 6,739 | 6,572 | 6,453 | 6,298 |
| ※交付人数 (人) | 657 | 657 | 642 | 626 | 615 | 600 |
| ②確保の方策 (人回) | 6,894 | 7,481 | 6,739 | 6,572 | 6,453 | 6,298 |
| 過不足(人回) (②-①) | 0 | 587 | 0 | 0 | 0 | 0 |

7 子ども・子育て支援事業計画にかかる整備予定施設のまとめ

(1) 教育・保育施設等整備(予定)の状況

※「開所」⇒開所することが決まっている施設、「予定」⇒開所が予定されている施設、「推進」⇒今後施設整備を推進する施設

○認可保育所

(単位：人)

| 年度 | 状況 | 施設 | 箇所数 | 年齢別定員(予定) | | | | | | | | | 合計 |
|----|----|-------|-----|-----------|-----|-----|--------|-----|-----|-----|--------|-----|----|
| | | | | 0歳児 | 1歳児 | 2歳児 | 3歳未満児計 | 3歳児 | 4歳児 | 5歳児 | 3歳以上児計 | | |
| 27 | 計画 | 認可保育所 | 1 | 9 | 9 | 12 | 30 | 10 | 10 | 10 | 30 | 60 | |
| | | 小計 | 1 | 9 | 9 | 12 | 30 | 10 | 10 | 10 | 30 | 60 | |
| | 実績 | 認可保育所 | 1 | 9 | 9 | 12 | 30 | 10 | 10 | 10 | 30 | 60 | |
| | | 小計 | 1 | 9 | 9 | 12 | 30 | 10 | 10 | 10 | 30 | 60 | |
| 28 | 予定 | 認可保育所 | 1 | 9 | 10 | 11 | 30 | 10 | 10 | 10 | 30 | 60 | |
| | 推進 | 認可保育所 | 1 | 9 | 10 | 11 | 30 | 10 | 10 | 10 | 30 | 60 | |
| | 小計 | 2 | 18 | 20 | 22 | 30 | 20 | 20 | 20 | 60 | 120 | | |
| 合計 | | | 3 | 27 | 29 | 34 | 90 | 30 | 30 | 30 | 90 | 180 | |

○地域型保育事業

(単位：人)

| 年度 | 状況 | 施設 | 箇所数 | 年齢別定員(予定) | | | | | | | | | 合計 |
|----|----|----------|-----|-----------|-----|-----|--------|-----|-----|-----|--------|----|----|
| | | | | 0歳児 | 1歳児 | 2歳児 | 3歳未満児計 | 3歳児 | 4歳児 | 5歳児 | 3歳以上児計 | | |
| 27 | 計画 | 小規模保育事業所 | 3 | 9 | 17 | 18 | 44 | / | / | / | / | 44 | |
| | | 小計 | 3 | 9 | 17 | 18 | 44 | / | / | / | / | 44 | |
| | 実績 | 小規模保育事業所 | 3 | 9 | 18 | 17 | 44 | / | / | / | / | 44 | |
| | | 小計 | 3 | 9 | 18 | 17 | 44 | / | / | / | / | 44 | |
| 28 | 予定 | 家庭的保育事業所 | 2 | 2 | 4 | 4 | 10 | / | / | / | / | 10 | |
| | 推進 | 小規模保育事業所 | 1 | 3 | 6 | 6 | 15 | / | / | / | / | 15 | |
| | 小計 | 3 | 5 | 10 | 10 | 25 | / | / | / | / | 25 | | |
| 合計 | | | 6 | 14 | 28 | 27 | 69 | / | / | / | / | 69 | |

○認定こども園

(単位：人)

| 年度 | 状況 | 施設 | 箇所数 | 年齢別定員(予定) | | | | | | | | | | 合計 |
|----|----|----------------------------|-------|-----------|-----|-----|--------|-----|-----|-----|--------|-----|-----|----|
| | | | | 0歳児 | 1歳児 | 2歳児 | 3歳未満児計 | 3歳児 | 4歳児 | 5歳児 | 3歳以上児計 | | | |
| 27 | 計画 | 幼稚園型 認定こども園 (移行型) | 保育所部分 | 1 | 0 | 0 | 6 | 6 | 4 | 5 | 5 | 14 | 20 | |
| | | | 幼稚園部分 | / | / | / | / | 20 | 26 | 24 | 70 | 70 | | |
| | | 小計 | 1 | 0 | 0 | 6 | 6 | 24 | 31 | 29 | 84 | 90 | | |
| | 実績 | 幼稚園型 認定こども園 (移行型) | 保育所部分 | 1 | 0 | 0 | 6 | 6 | 4 | 6 | 4 | 14 | 20 | |
| | | | 幼稚園分 | / | / | / | / | 20 | 24 | 26 | 70 | 70 | | |
| | | 小計 | 1 | 0 | 0 | 6 | 6 | 24 | 30 | 30 | 84 | 90 | | |
| 28 | 予定 | 幼保連携型 認定こども園 (改修) | 保育所部分 | / | 0 | 6 | 6 | 12 | 1 | 0 | 0 | 1 | 13 | |
| | | | 幼稚園部分 | / | / | / | / | -3 | -1 | 1 | -3 | -3 | | |
| | | 小計 | 0 | 0 | 6 | 6 | 12 | -2 | -1 | 1 | -2 | 10 | | |
| 29 | 推進 | 幼保連携型 認定こども園 (幼稚園移行) | 保育所部分 | 2 | 24 | 28 | 29 | 81 | 23 | 23 | 23 | 69 | 150 | |
| | | | 幼稚園部分 | / | / | / | / | 80 | 80 | 80 | 240 | 240 | | |
| | | 小計 | 2 | 24 | 28 | 29 | 81 | 103 | 103 | 103 | 309 | 390 | | |
| 合計 | | | | 3 | 24 | 34 | 41 | 99 | 125 | 132 | 134 | 391 | 490 | |

(2) 放課後児童クラブ整備(予定)の状況

(単位：箇所、人)

| 小学校 | 学級名 | 計画策定時点 | | 整備実績 | | 平成28年度4月1日時点 | | 整備(開級)予定 |
|----------|--------|--------|----------------------|------|------|--------------|----------------------|----------|
| | | 学級数 | 受入れ可能児童数 (新基準適用時) | 27年度 | 28年度 | 学級数 | 受入れ可能児童数 (新基準適用時) | 29年度 |
| 多賀城小学校 | すぎのこ学級 | 2 | 70 | | 1 | 3 | 110 | |
| 多賀城東小学校 | うぐいす学級 | 1 | 40 | | 1 | 2 | 74 | 1 |
| 山王小学校 | あざみ学級 | 1 | 40 | | | 1 | 40 | 2 |
| 天真小学校 | つくし学級 | 1 | 33 | | 1 | 2 | 68 | |
| 城南小学校 | もみじ学級 | 2 | 73 | | | 2 | 73 | 2 |
| 多賀城八幡小学校 | すみれ学級 | 1 | 40 | | 1 | 2 | 77 | |
| 合計 | | 8 | 296 | 0 | 4 | 12 | 442 | 5 |