

平成27年度  
多賀城市一般会計当初予算  
(特別説明資料)

平成27年2月

# 平成27年度 地方財政対策のポイント

総務省自治財政局

平成 27 年 1 月

## 通常収支分

### 1 地方創生に必要な歳出を1兆円計上

- ・ 地方創生に取り組むために必要な経費を地方財政計画の歳出に計上
- ・ 新規分の財源は、地方の努力により捻出し、財政健全化と地方創生の両立に配慮

「まち・ひと・しごと創生事業費(仮称)」 1.0 兆円

・ 既存の歳出の振替え	0.5 兆円
内訳	
平成26年度 地域の元気創造事業費の全額	0.35 兆円
平成26年度 歳出特別枠(1.2兆円)の一部	0.15 兆円
・ 新規の財源確保	0.5 兆円
内訳	
法人住民税法人税割の交付税原資化に伴う偏在是正効果	0.1 兆円
地方公共団体金融機構の公庫債権金利変動準備金の活用	0.3 兆円
過去の投資抑制による公債費減に伴い生じる一般財源の活用	0.1 兆円

※今後、偏在是正を更に進めること等により恒久財源を確保する方針

### 2 一般財源総額を1.2兆円増額、その質も改善

- ・ 一般財源総額について、地方創生のための財源等を上乘せして、平成26年度の水準から1.2兆円増額
- ・ 地方税が増収となる中で、地方交付税の減少を最小限にとどめ、赤字地方債である臨時財政対策債の発行を大幅に抑制することにより、一般財源の質も改善

一般財源総額 61.5 兆円(+1.2 兆円、前年度 60.4 兆円)

一般財源総額(水準超経費除き)	60.2 兆円(+0.7 兆円、同 59.4 兆円)
・ 地方税	37.5 兆円(+2.5 兆円、前年度 35.0 兆円)
・ 地方譲与税・地方特例交付金	2.8 兆円(▲0.1 兆円、同 2.9 兆円)
・ 地方交付税	16.8 兆円(▲0.1 兆円、同 16.9 兆円)
・ 臨時財政対策債	4.5 兆円(▲1.1 兆円、同 5.6 兆円)

### 3 歳出特別枠を実質的に維持

- ・ 歳出特別枠や交付税の別枠加算について経済再生に合わせて危機対応モードから平時モードへの切替えを進める
- ・ 地方の喫緊の課題であるまち・ひと・しごと創生及び公共施設の老朽化対策のための経費に係る歳出を重点的に確保(0.35兆円)した上で、同額を歳出特別枠((H26)1.2兆円)から減額((H27)0.85兆円)(実質的に前年度水準を確保)
- ・ 交付税の別枠加算((H26)0.61兆円)については、地方税収の状況を踏まえて、一部を縮小しつつ、必要な額を確保((H27)0.23兆円)

#### 4 地方交付税原資の安定性の向上・充実を図るため法定率を見直し

	所得税	法人税	消費税	酒税	たばこ税	地方法人税
現行	32%	34%	22.3%	32%	25%	100%
改正案	33.1%	33.1%	22.3%	50%	二	100%

<参考> 見直しによる法定率分の増 900 億円程度

#### 5 公共施設の老朽化対策のための経費を充実

- ・ 公共施設等総合管理計画に基づき実施する公共施設の集約化・複合化、転用、除却のために必要な経費として地方財政計画の投資的経費に「公共施設等最適化事業費(仮称)」を計上((H27)0.1兆円)
- ・ 公共施設等の維持補修費((H26)1.0兆円)を増額((H27)1.2兆円(+0.1兆円))

### 東日本大震災分

#### ○ 震災復興特別交付税

復旧・復興事業の地方負担分、地方税の減収分等を全額措置するため 0.6 兆円確保

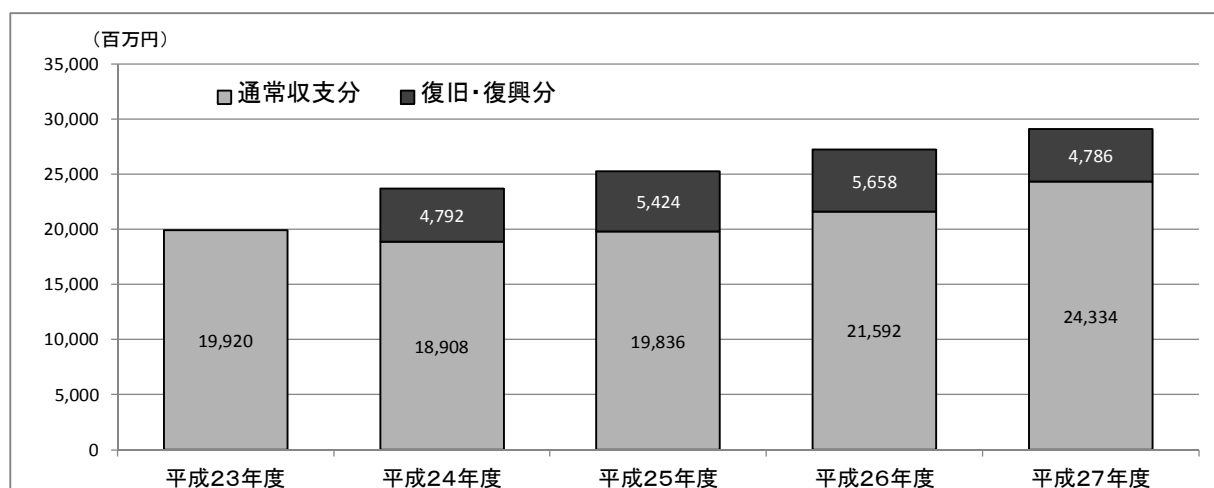
## 平成27年度 多賀城市一般会計当初予算の概要

### ◆ 一般会計当初予算の総額等(平成23年度～平成27年度)

(単位:千円、%)

区 分	平成23年度 当初予算額 A	平成24年度 当初予算額 B	平成25年度 当初予算額 C	平成26年度 当初予算額 D	平成27年度 当初予算額 E	対前年度		(参考) H27 - H23	
						比較増減	伸率	比較増減	伸率
						F (E-D)	F/D	G(E-A)	G/A
総 額	19,920,000	23,700,000	25,260,000	27,250,000	29,120,000	1,870,000	6.9	9,200,000	46.2
通常収支分	19,920,000	18,908,373	19,836,323	21,592,406	24,333,994	2,741,588	12.7	4,413,994	22.2
復旧・復興分		4,791,627	5,423,677	5,657,594	4,786,006	▲ 871,588	▲ 15.4	4,786,006	皆増
財政調整基金 繰入額	787,235	1,629,454	1,463,124	1,180,426	1,557,519	377,093	31.9	770,284	97.8
通常収支分	787,235	1,587,170	1,443,363	1,151,141	1,444,763	293,622	25.5	657,528	83.5
復旧・復興分		42,284	19,761	29,285	112,756	83,471	285.0	112,756	皆増

### ◆ 一般会計当初予算規模の推移(平成23年度～平成27年度)



### 【参考】一般会計・災害公営住宅整備事業特別会計 当初予算額合計(純計)

(単位:千円、%)

区 分	平成23年度 当初予算額 A	平成24年度 当初予算額 B	平成25年度 当初予算額 C	平成26年度 当初予算額 D	平成27年度 当初予算額 E	対前年度		(参考) H27 - H23	
						比較増減	伸率	比較増減	伸率
						F (E-D)	F/D	G(E-A)	G/A
総 額	19,920,000	24,541,120	27,515,439	32,027,367	39,193,126	7,165,759	22.4	19,273,126	96.8
通常収支分	19,920,000	18,908,373	19,836,323	21,592,406	24,333,994	2,741,588	12.7	4,413,994	22.2
復旧・復興分		5,632,747	7,679,116	10,434,961	14,859,132	4,424,171	42.4	14,859,132	皆増

※ 災害公営住宅整備事業特別会計は平成24年10月に設置したもので、平成24年度当初予算額は設置時の額である。

※ 一般会計・災害公営住宅整備事業特別会計間の繰出金等の重複計上額は控除している。

## ◆平成27年度一般会計当初予算 歳入内訳

(単位:千円、%)

区 分	予算額(全体)	構成比	通常収支分		復旧・復興分	
			通常収支分	構成比	復旧・復興分	構成比
1 市税	7,228,338	24.8	7,228,338	29.7		0.0
2 地方譲与税	119,830	0.4	119,830	0.5		0.0
3 利子割交付金	11,957	0.0	11,957	0.0		0.0
4 配当割交付金	11,149	0.0	11,149	0.0		0.0
5 株式等譲渡所得割交付金	5,261	0.0	5,261	0.0		0.0
6 地方消費税交付金	975,648	3.4	975,648	4.0		0.0
7 自動車取得税交付金	31,000	0.1	31,000	0.1		0.0
8 国有提供施設交付金	20,000	0.1	20,000	0.1		0.0
9 地方特例交付金	31,828	0.1	31,828	0.1		0.0
10 地方交付税	4,983,581	17.1	3,409,300	14.0	1,574,281	32.9
11 交通安全対策特別交付金	12,300	0.0	12,300	0.1		0.0
12 分担金及び負担金	269,005	0.9	269,005	1.1		0.0
13 使用料及び手数料	259,012	0.9	234,864	1.0	24,148	0.5
14 国庫支出金	4,682,551	16.1	4,303,051	17.7	379,500	7.9
15 県支出金	1,887,445	6.5	1,618,083	6.6	269,362	5.6
16 財産収入	50,620	0.2	50,620	0.2		0.0
17 寄附金	3,445	0.0	3,445	0.0		0.0
18 繰入金	4,367,899	15.0	1,946,321	8.0	2,421,578	50.6
19 繰越金	20,000	0.1	20,000	0.1		0.0
20 諸収入	885,631	3.0	776,494	3.2	109,137	2.3
21 地方債	3,263,500	11.2	3,255,500	13.4	8,000	0.2
合 計	29,120,000	100.0	24,333,994	100.0	4,786,006	100.0

※ 端数処理の関係で構成比の合計が一致しない場合がある。

## ◆平成27年度一般会計当初予算 歳出内訳

(単位:千円、%)

区 分	予算額(全体)	構成比	通常収支分		復旧・復興分	
			通常収支分	構成比	復旧・復興分	構成比
1 議会費	227,132	0.8	227,132	0.9		0.0
2 総務費	2,966,493	10.2	2,362,283	9.7	604,210	12.6
3 民生費	8,694,448	29.9	7,975,369	32.8	719,079	15.0
4 衛生費	1,245,358	4.3	1,235,733	5.1	9,625	0.2
5 労働費	83,487	0.3	60,162	0.2	23,325	0.5
6 農林水産業費	258,207	0.9	139,717	0.6	118,490	2.5
7 商工費	357,122	1.2	301,535	1.2	55,587	1.2
8 土木費	7,857,859	27.0	4,784,471	19.7	3,073,388	64.2
9 消防費	706,601	2.4	695,370	2.9	11,231	0.2
10 教育費	4,546,381	15.6	4,446,632	18.3	99,749	2.1
11 災害復旧費	1	0.0	1	0.0		0.0
12 公債費	2,119,153	7.3	2,057,153	8.5	62,000	1.3
13 諸支出金	9,323	0.0	1	0.0	9,322	0.2
14 予備費	48,435	0.2	48,435	0.2		0.0
合 計	29,120,000	100.0	24,333,994	100.0	4,786,006	100.0

※ 端数処理の関係で構成比の合計が一致しない場合がある。

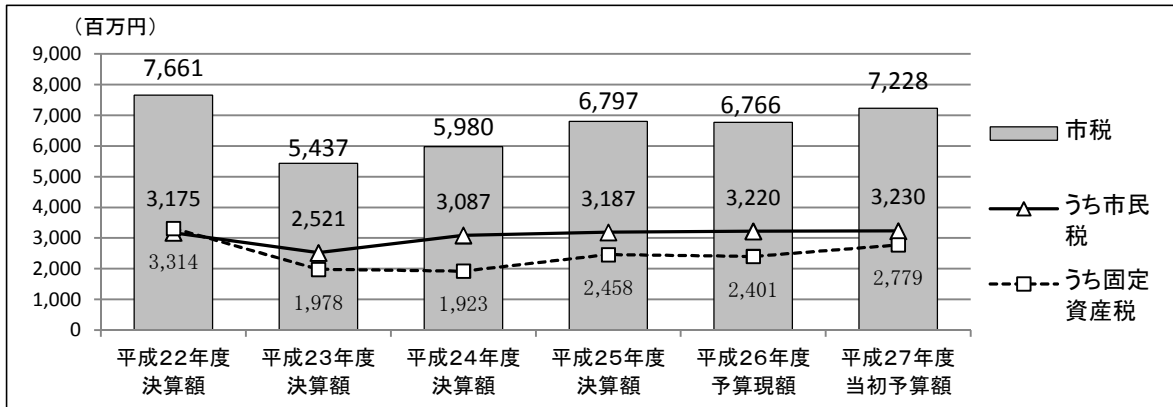
## 通常収支分(歳入予算)の概要

### ◆ 通常収支分(歳入予算)の款別比較(平成23年度～平成27年度)

(単位:千円)

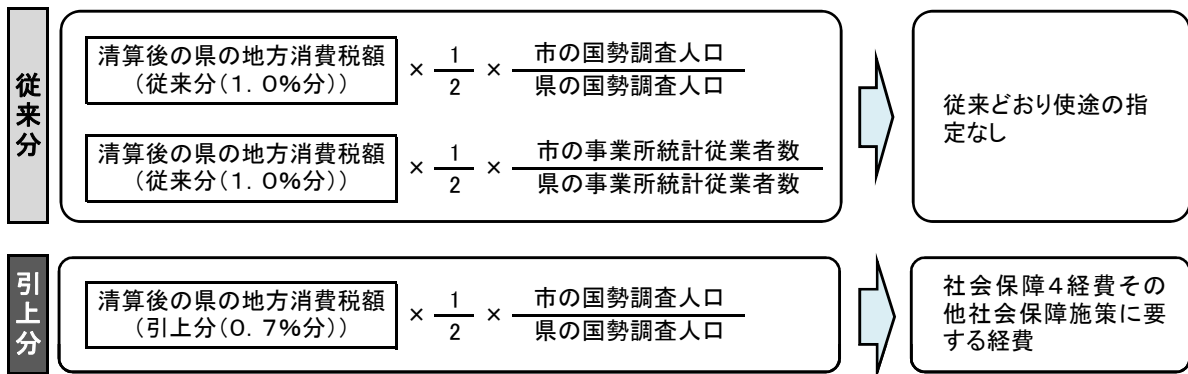
区 分		平成23年度 当初予算額	平成24年度 当初予算額	平成25年度 当初予算額	平成26年度 当初予算額	平成27年度 当初予算額	対前年度 比較増減 E-D	(参考) H27 - H23 比較増減 E-A
		A	B	C	D	E	E-D	E-A
1	市税	7,625,070	5,239,704	6,922,089	7,167,746	7,228,338	60,592	▲ 396,732
	市民税	3,255,183	2,649,386	3,029,701	3,140,112	3,229,537	89,425	▲ 25,646
	固定資産税	3,264,636	1,744,458	2,684,905	2,790,092	2,778,541	▲ 11,551	▲ 486,095
	軽自動車税	83,048	70,600	78,616	87,114	99,239	12,125	16,191
	市たばこ税	356,535	408,036	574,831	586,063	554,041	▲ 32,022	197,506
	都市計画税	665,668	367,224	554,036	564,365	566,980	2,615	▲ 98,688
2	地方譲与税	140,201	134,401	115,251	121,071	119,830	▲ 1,241	▲ 20,371
3	利子割交付金	24,000	17,500	16,322	15,003	11,957	▲ 3,046	▲ 12,043
4	配当割交付金	5,000	8,200	12,925	11,149	11,149	0	6,149
5	株式等譲渡所得割交付金	2,100	1,600	2,570	8,731	5,261	▲ 3,470	3,161
6	地方消費税交付金	580,000	599,000	560,700	745,736	975,648	229,912	395,648
7	自動車取得税交付金	31,000	31,000	31,000	31,000	31,000	0	0
8	国有提供施設交付金	20,000	20,000	20,000	20,000	20,000	0	0
9	地方特例交付金	102,000	34,000	27,960	26,479	31,828	5,349	▲ 70,172
10	地方交付税	3,070,000	4,634,674	3,169,000	3,206,051	3,409,300	203,249	339,300
	普通交付税	2,770,000	2,740,000	2,869,000	2,899,840	3,103,449	203,609	333,449
	特別交付税	300,000	300,000	300,000	300,000	300,000	0	0
	震災復興特別交付税		1,594,674	0	6,211	5,851	▲ 360	5,851
11	交通安全対策特別交付金	13,000	12,600	12,600	12,300	12,300	0	▲ 700
12	分担金及び負担金	200,762	215,768	215,215	258,938	269,005	10,067	68,243
13	使用料及び手数料	201,381	201,693	212,571	224,362	234,864	10,502	33,483
14	国庫支出金	3,272,926	2,890,251	2,954,909	3,751,164	4,303,051	551,887	1,030,125
15	県支出金	1,381,059	1,199,848	1,525,445	1,425,470	1,618,083	192,613	237,024
16	財産収入	48,185	37,271	139,804	54,104	50,620	▲ 3,484	2,435
17	寄附金	1	2	2	2	3,445	3,443	3,444
18	繰入金	840,918	1,602,963	1,599,625	1,430,747	1,946,321	515,574	1,105,403
	財政調整基金繰入金	787,235	1,587,170	1,443,363	1,151,141	1,444,763	293,622	657,528
19	繰越金	20,000	20,000	20,000	20,000	20,000	0	0
20	諸収入	632,597	615,198	601,635	638,053	776,494	138,441	143,897
21	市債	1,709,800	1,392,700	1,676,700	2,424,300	3,255,500	831,200	1,545,700
	臨時財政対策債	1,032,700	1,060,000	1,169,500	1,097,400	1,134,400	37,000	101,700
<b>合 計</b>		<b>19,920,000</b>	<b>18,908,373</b>	<b>19,836,323</b>	<b>21,592,406</b>	<b>24,333,994</b>	<b>2,741,588</b>	<b>4,413,994</b>

## ◆ 市税(決算額等)の比較

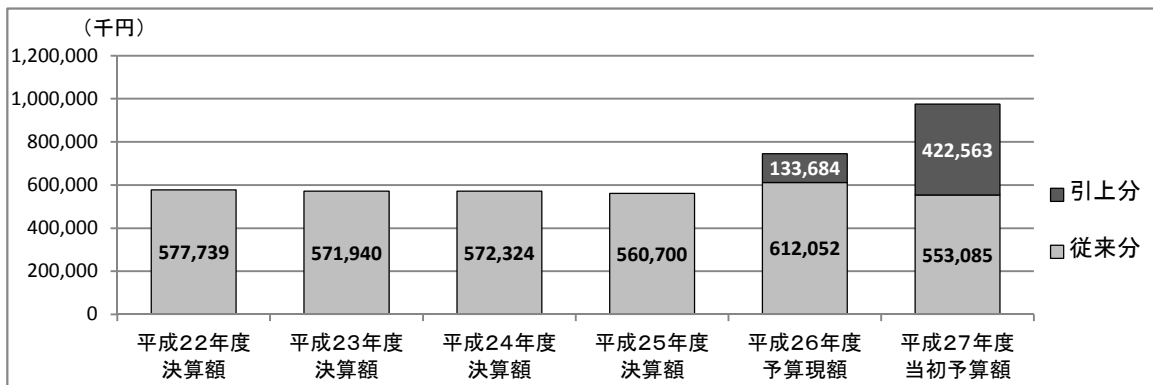


## ◆ 地方消費税交付金

### ■ 交付額の算定方法及び用途



### ■ 交付額の推移



## ◆ 普通交付税・臨時財政対策債(交付実績額等)の比較

(単位:千円、%)

区分	平成25年度 交付実績額等 A	平成26年度 交付実績額等 B	対前年度		平成27年度 交付見込額等 D	対前年度	
			比較増減 C(B-A)	伸率 C/A		比較増減 E(D-B)	伸率 E/B
普通交付税	2,849,635	2,968,406	118,771	4.2	3,103,449	135,043	4.5
臨時財政対策債	1,188,900	1,144,800	▲ 44,100	▲ 3.7	1,134,400	▲ 10,400	▲ 0.9
計	4,038,535	4,113,206	74,671	1.8	4,237,849	124,643	3.0

## 通常収支分(歳出予算)の概要

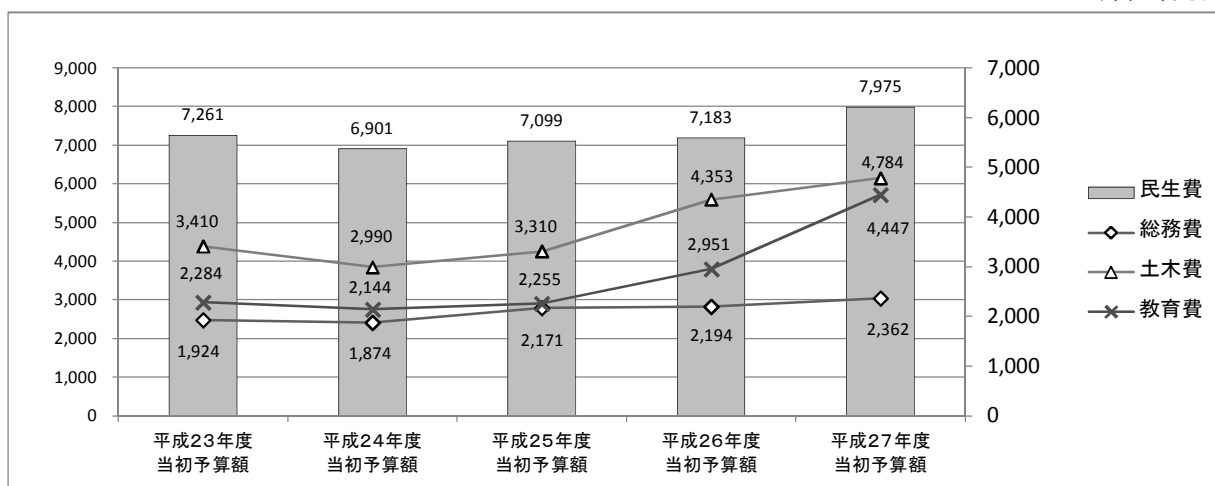
### ◆ 通常収支分(歳出予算)の款別比較(平成23年度～平成27年度)

(単位:千円)

区 分	平成23年度 当初予算額	平成24年度 当初予算額	平成25年度 当初予算額	平成26年度 当初予算額	平成27年度 当初予算額	対前年度 比較増減 E-D	(参考) H27 - H23 比較増減 E-A
	A	B	C	D	E		E-A
1 議会費	188,970	221,871	220,683	214,325	227,132	12,807	38,162
2 総務費	1,924,473	1,873,556	2,170,593	2,193,800	2,362,283	168,483	437,810
3 民生費	7,260,856	6,900,855	7,099,394	7,182,556	7,975,369	792,813	714,513
4 衛生費	1,179,554	1,192,341	1,169,192	1,170,733	1,235,733	65,000	56,179
5 労働費	95,938	67,160	60,552	60,345	60,162	▲ 183	▲ 35,776
6 農林水産業費	179,168	150,205	134,711	113,731	139,717	25,986	▲ 39,451
7 商工費	345,467	297,830	291,312	314,958	301,535	▲ 13,423	▲ 43,932
8 土木費	3,409,526	2,990,371	3,309,509	4,353,280	4,784,471	431,191	1,374,945
9 消防費	684,414	692,909	702,188	705,682	695,370	▲ 10,312	10,956
10 教育費	2,283,755	2,144,051	2,255,371	2,950,729	4,446,632	1,495,903	2,162,877
11 災害復旧費	1	1	1	1	1	0	0
12 公債費	2,320,611	2,334,006	2,365,086	2,275,617	2,057,153	▲ 218,464	▲ 263,458
13 諸支出金	1	1	1	1	1	0	0
14 予備費	47,266	43,216	57,730	56,648	48,435	▲ 8,213	1,169
合 計	19,920,000	18,908,373	19,836,323	21,592,406	24,333,994	2,741,588	4,413,994

### ◆ 予算額の大きい款の推移

(単位:百万円)





◆ 平成27年度通常収支分(歳出予算)の主な増要因

■ 総務費(対前年度 1億6,848万3千円、7.7%の増)

(単位:千円)

事業名	平成26年度 事業費(当初) A	平成27年度 事業費 B	比較増減 B-A	備考
総合行政情報システム管理運用事業	179,576	237,338	57,762	02-01-09
市議会議員選挙事業		35,427	35,427	02-04-03
地域環境保全対策事業	234,291	263,450	29,159	02-01-06 太陽光発電設備等の設置

■ 民生費(対前年度 7億9,281万3千円、11.0%の増)

(単位:千円)

事業名	平成26年度 事業費(当初) A	平成27年度 事業費 B	比較増減 B-A	備考
子育てサポートセンター移転整備事業		383,386	383,386	03-02-02
私立保育所建設補助事業		88,087	88,087	03-02-02
市立保育所運営管理事業	172,730	250,526	77,796	03-02-02
地域型保育給付費等支給事業		56,960	56,960	03-02-02
介護保険特別会計繰出金	508,659	533,165	24,506	03-01-07
後期高齢者医療負担金	422,956	446,038	23,082	03-01-09

■ 土木費(対前年度 4億3,119万1千円、9.9%の増)

(単位:千円)

事業名	平成26年度 事業費(当初) A	平成27年度 事業費 B	比較増減 B-A	備考
地方都市リノベーション事業(再開発関連)	787,564	1,322,904	535,340	08-04-01 多賀城駅北開発株式会社への補助
地方都市リノベーション事業(道路関連)	210,450	613,974	403,524	08-04-01
多賀城駅周辺土地区画整理関連事業(単独事業)	79,311	238,355	159,044	08-04-04

■ 教育費(対前年度 14億9,590万3千円、50.7%の増)

(単位:千円)

事業名	平成26年度 事業費(当初) A	平成27年度 事業費 B	比較増減 B-A	備考
図書館移転事業	474	1,437,461	1,436,987	10-04-01
埋蔵文化財発掘調査受託事業	53,386	123,286	69,900	10-04-09
図書館施設維持管理事業	9,950	69,437	59,487	10-04-06
小学校環境整備事業		32,836	32,836	10-02-01
幼稚園就園奨励費補助事業	113,035	145,799	32,764	10-01-02

## 復旧・復興分の概要

### ◆ 復旧・復興分として区分した事業

款	項	目	事業名	事業費	特定財源			
					国庫支出金	県支出金	市債	復興交付金 事業基金
2	1	1	被災自治会・町内会再生事業	13,582				
2	1	1	震災対応職員受入事業	485,617				
2	1	8	コミュニティ助成事業	6,000				
2	1	12	多賀城市津波復興拠点整備事業	2,602				
2	1	12	津波復興拠点効果促進事業(上水道・下水道整備)	96,409				77,127
3	1	4	災害公営住宅における高齢者見守り事業	10,824		10,824		
3	2	2	保育所給食食材放射能測定検査実施事業	5,825		5,825		
3	2	2	子育てサポートセンター移転整備事業(内装工事・什器備品整備分)	33,698				
3	4	1	仮設住宅管理運営事業	95,001		86,049		
3	4	1	復興支えあい事業	56,752		56,752		
3	4	1	災害公営住宅入居支援事業	124,147				
3	4	1	被災者住宅再建補助事業	373,922		2,192		
3	4	1	被災者生活再建支援事業	18,910		17,528		
4	1	1	市民持込み食材放射能測定事業	1,035		1,035		
4	1	2	被災者健康支援プロジェクト事業	6,904		6,904		
4	1	2	こころのケア看護事業	1,686		1,686		
5	1	1	事業復興型雇用創出事業	23,325		23,325		
6	1	3	大区画ほ場整備促進事業	113,526		5,141		
6	1	3	宝堰用水路整備推進事業	4,964				
7	1	2	仮設店舗等貸与事業	15,093				
7	1	2	仮設工場等貸与事業	1,894				
7	1	2	減災技術創出・集積促進事業	3,600				
7	1	2	商業機能集積補助事業	35,000				
8	2	3	緊急避難路・物流路(笠神八幡線)整備事業	690,690	379,500			
8	4	2	緊急避難路・物流路(清水沢多賀城線)整備事業	2,017,830				1,562,593
8	4	4	宮内地区被災市街地復興土地区画整理事業	29,458				19,055
8	4	4	宮内地区被災市街地復興土地区画整理事業(関連効果促進事業)	12,954				10,362
8	4	4	宮内地区被災市街地復興土地区画整理事業(単独)	68				
8	4	4	宮内地区被災市街地復興土地区画整理関連事業(単独)	54,397				
8	4	5	下水道事業特別会計繰出金(復興交付金事業等分)	225,859				
8	5	1	災害公営住宅入居事業	4,258		4,258		

(単位:千円)

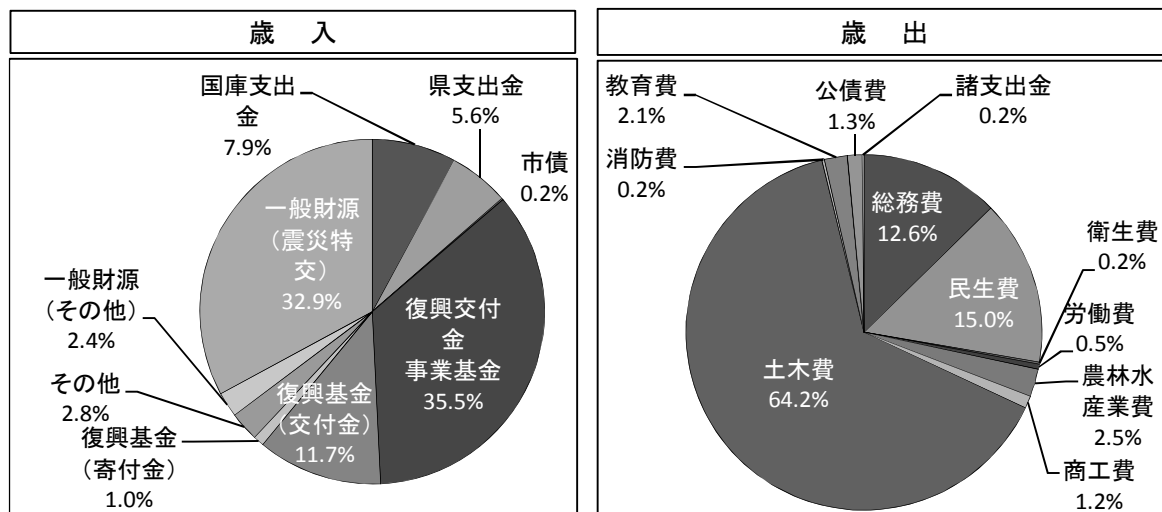
左の財源内訳				事業名	担当部署	
震災復興基金		その他	一般財源			
交付金	寄附金		うち 震災特交			
			13,582	13,582	被災自治会・町内会再生事業	地域コミュニティ課
			485,617	485,617	震災対応職員受入事業	総務課
6,000					コミュニティ助成事業	地域コミュニティ課
			2,602		多賀城市津波復興拠点整備事業	震災復興推進局
			19,282	19,282	津波復興拠点効果促進事業(上水道・下水道整備)	震災復興推進局
					災害公営住宅における高齢者見守り事業	介護福祉課
					保育所給食食材放射能測定検査実施事業	こども福祉課
	33,698				子育てサポートセンター移転整備事業(内装工事・什器備品整備分)	こども福祉課
		8,952			仮設住宅管理運営事業	生活再建支援室
					復興支えあい事業	生活再建支援室
124,050			97		災害公営住宅入居支援事業	生活再建支援室
371,572			158		被災者住宅再建補助事業	生活再建支援室
			1,382		被災者生活再建支援事業	生活再建支援室
					市民持込み食材放射能測定事業	生活環境課
					被災者健康支援プロジェクト事業	健康課
					こころのケア看護事業	健康課
					事業復興型雇用創出事業	商工観光課
		26,367	82,018	35,700	大区画ほ場整備促進事業	農政課
			4,964	4,840	宝堰用水路整備推進事業	農政課
3,084		12,000	9		仮設店舗等貸与事業	商工観光課
		1,818	76		仮設工場等貸与事業	商工観光課
3,600					減災技術創出・集積促進事業	商工観光課
35,000					商業機能集積補助事業	商工観光課
			311,190	311,190	緊急避難路・物流路(笠神八幡線)整備事業	復興建設課
			455,237	454,957	緊急避難路・物流路(清水沢多賀城線)整備事業	復興建設課
			10,403	10,403	宮内地区被災市街地復興土地区画整理事業	市街地整備課
			2,592	2,592	宮内地区被災市街地復興土地区画整理事業(関連効果促進事業)	市街地整備課
			68		宮内地区被災市街地復興土地区画整理事業(単独)	市街地整備課
			54,397		宮内地区被災市街地復興土地区画整理関連事業(単独)	市街地整備課
			225,859	225,859	下水道事業特別会計繰出金(復興交付金事業等分)	都市計画課 (下水道課)
					災害公営住宅入居事業	都市計画課

款	項	目	事業名	事業費	特定財源			
					国庫支出金	県支出金	市債	復興交付金 事業基金
8	5	2	宅地かさ上げ等補助事業	10,000				
8	5	3	災害公営住宅整備事業特別会計繰出金	27,874				
9	1	2	消防団資機材等拡充事業	3,586		3,228		
9	1	3	災害用備蓄品整備事業	5,106				
9	1	3	防災情報管理事業(災害メール自動配信システム構築分)	2,342				
9	1	3	多賀城市震災経験・記録伝承事業	197				
10	1	2	防災副読本作成事業	2,754				
10	4	1	図書館移転事業(児童等のための什器備品等整備分)	11,345				
10	4	4	被災文化財(古文書等)保全等事業	40,000		40,000		
10	4	9	埋蔵文化財緊急調査事業[復興交付金]	41,035				30,776
10	5	2	学校給食放射性物質測定検査事業	4,615		4,615		
12	1	1	公債費元金(災害援護資金貸付金事業返済分)	62,000				
13	2	1	災害援護資金貸付事業	9,322			8,000	
<b>合計</b>				<b>4,786,006</b>	<b>379,500</b>	<b>269,362</b>	<b>8,000</b>	<b>1,699,913</b>

【款別集計】

1款 議会費				
2款 総務費	604,210			77,127
3款 民生費	719,079		179,170	
4款 衛生費	9,625		9,625	
5款 労働費	23,325		23,325	
6款 農林水産業費	118,490		5,141	
7款 商工費	55,587			
8款 土木費	3,073,388	379,500	4,258	1,592,010
9款 消防費	11,231		3,228	
10款 教育費	99,749		44,615	30,776
11款 災害復旧費				
12款 公債費	62,000			
13款 諸支出金	9,322			8,000

◆ 復旧・復興分の歳入・歳出予算の構成内容



(単位:千円)

左の財源内訳					事業名	担当部署
震災復興基金		その他	一般財源			
交付金	寄附金			うち 震災特交		
10,000					宅地かさ上げ等補助事業	都市計画課
		24,148	3,726		災害公営住宅整備事業特別会計繰出金	都市計画課 (復興建設課)
358					消防団資機材等拡充事業	交通防災課
5,106					災害用備蓄品整備事業	交通防災課
	2,342				防災情報管理事業(災害メール自動配信システム構築分)	交通防災課
			197		多賀城市震災経験・記録伝承事業	地域コミュニティ課
2,754					防災副読本作成事業	学校教育課
	11,345				図書館移転事業(児童等のための什器備品等整備分)	生涯学習課
					被災文化財(古文書等)保全等事業	文化財課
			10,259	10,259	埋蔵文化財緊急調査事業[復興交付金]	文化財課
					学校給食放射性物質測定検査事業	学校給食センター
		60,000	2,000		公債費元金(災害援護資金貸付金事業返済分)	市長公室 (生活再建支援室)
			1,322		災害援護資金貸付事業	生活再建支援室
<b>561,524</b>	<b>47,385</b>	<b>133,285</b>	<b>1,687,037</b>	<b>1,574,281</b>		

					1款 議会費
6,000			521,083	518,481	2款 総務費
495,622	33,698	8,952	1,637		3款 民生費
					4款 衛生費
					5款 労働費
		26,367	86,982	40,540	6款 農林水産業費
41,684		13,818	85		7款 商工費
10,000		24,148	1,063,472	1,005,001	8款 土木費
5,464	2,342		197		9款 消防費
2,754	11,345		10,259	10,259	10款 教育費
					11款 災害復旧費
		60,000	2,000		12款 公債費
			1,322		13款 諸支出金

# 市債の概要

## ◆ 平成27年度に発行する予定の市債

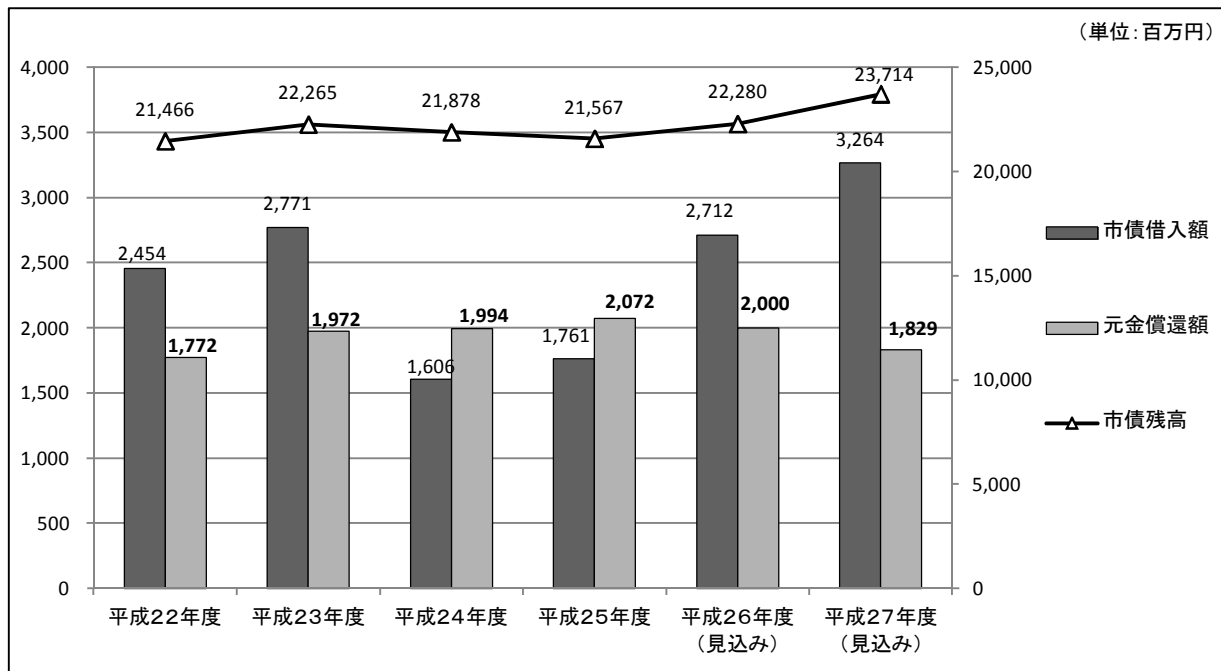
(単位:千円)

区 分		起債対象 事業費 A	控除財源 B	控除後 対象経費 C (A-B)	充当率 D	起債 限度額 C×D	備 考
防犯対策事業債		7,613		7,613	0.75	5,700	・資金手当
災害援護資金貸付金		8,000		8,000	1.00	8,000	・資金手当 ・宮城県からの無利子借入れ
児童福祉施設 整備事業債	私立保育所建設補助事業	88,087	78,299	9,788	0.80	7,800	・資金手当
	子育てサポートセンター移転 整備事業	349,688	42,840	306,848	0.75	230,100	・資金手当
街路事業債	都市計画道路史都中央通線 道路改築事業	36,600	20,130	16,470	0.90	14,800	・充当率0.90のうち、本来分 0.50、財源対策債分 0.40
公園事業債	中央公園整備事業	45,751	22,500	23,251	0.90	20,900	
土地区画整理 事業債	多賀城駅周辺土地区画整理 事業(単独)	18,000		18,000	0.75	13,500	・資金手当
	多賀城駅周辺土地区画整理 関連事業(単独事業)	238,355		238,355	0.75	178,700	
地方都市リノ ベーション事業 債	地方都市リノベーション事業 (再開発事業)	1,177,600	690,800	486,800	0.90	438,100	・充当率0.90のうち、本来分 0.50、財源対策債分 0.40
	地方都市リノベーション事業 (道路関連)	613,974	306,500	307,474	0.90	276,700	
道路橋りょう事 業債	道路舗装補修事業	166,336	91,300	75,036	0.90	67,400	・充当率0.90のうち、本来分 0.50、財源対策債分 0.40
	橋りょう維持補修事業	140,142	77,000	63,142	0.90	56,800	
	都市計画道路新田南錦町線 道路改築事業	15,421	8,250	7,171	0.90	6,400	
学校施設整備 事業債	城南小学校増築事業	411,345	96,398	314,947	0.90 0.75	250,400	・補助分の充当率0.90(本来分 0.75、財源対策債分0.15) ・単独分(資金手当)の充当率 0.75
	多賀城東小学校エレベータ 改修事業	23,481	4,992	18,489	0.75	13,700	・資金手当
	多賀城中学校エレベータ改 修事業	21,481	4,808	16,673	0.75	12,400	・資金手当
社会教育施設 整備事業債	図書館移転事業	962,596	323,506	639,090	0.90 0.75	527,700	・充当率0.90のうち、本来分 0.50、財源対策債分 0.40 ・単独分(資金手当)の充当率 0.75
臨時財政対策債		1,134,400		1,134,400	1.00	1,134,400	・元利償還金の全額が公債費 方式により基準財政需要額に 算入
合 計		5,458,870	1,767,323	3,691,547		3,263,500	

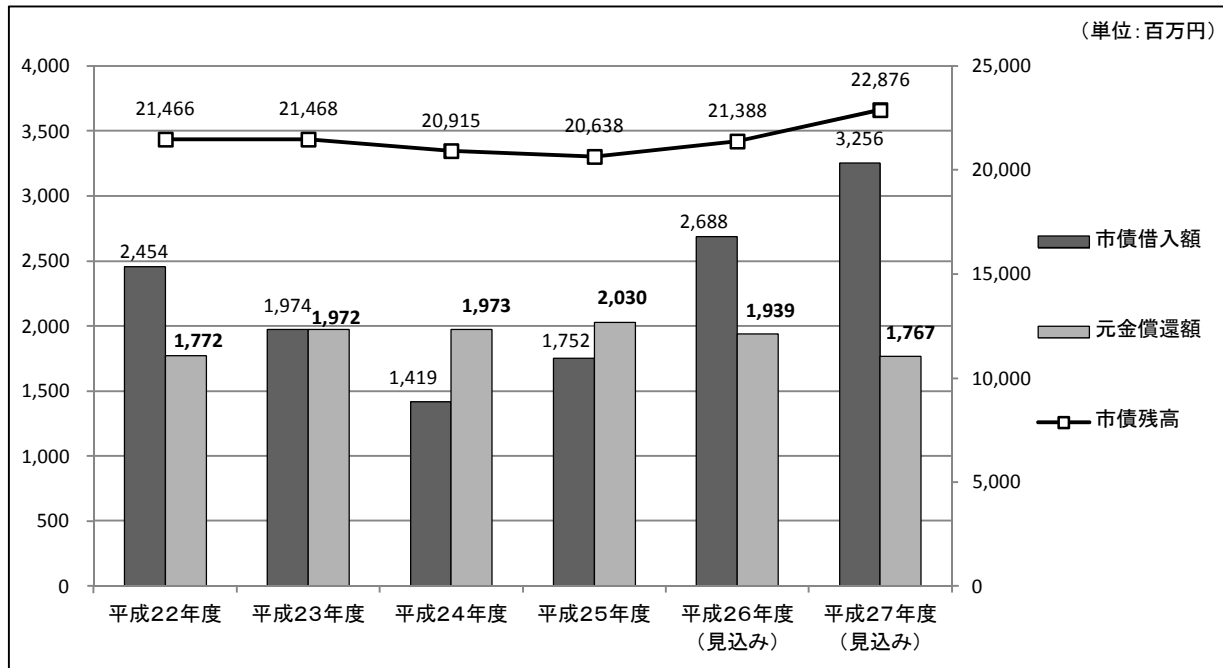
※「起債限度額」は、総務省の地方債同意等基準運用要綱に基づき10万円未満を切り捨てている。

※ 財源対策債分の元利償還金については、その50%が公債費方式により基準財政需要額に算入される。

◆ 市債残高等の推移



◆ 市債残高等の推移(災害援護資金貸付金を除く。)



## 各種基金の概要

### ◆ 各種基金の残高の推移

(単位:千円)

区 分	平成25年度末 基金残高	平成26年度中増減見込額		平成26年度末 基金残高 見込額	平成27年度中増減見込額		平成27年度末 基金残高 見込額
		増	減		増	減	
財政調整基金	3,563,182	43,936	1,423,696	2,183,422	2,189	1,557,519	628,092
市債等管理基金	1,511,152	1,535	91,324	1,421,363	1,422	86,949	1,335,836
史跡のまち基金	985,504	992	6,413	980,083	981	8,849	972,215
教育施設及び文化 施設管理基金	950,228	646	169,216	781,658	782	403,352	379,088
生涯学習推進基金	205,296	130	2,400	203,026	204	2,400	200,830
太陽光発電設備管 理基金	539	1,016	1	1,554	900	1	2,453
庁舎耐震対策等事 業基金	600,469	481	0	600,950	601	1	601,550
土地開発基金 (現金保有分)	1,015,073	604	1	1,015,676	1,016	1	1,016,691
小計 (A)	8,831,443	49,340	1,693,051	7,187,732	8,095	2,059,072	5,136,755
東日本大震災復興 基金	2,899,494	16,769	1,267,986	1,648,277	1,649	608,909	1,041,017
基金交付金分	691,498	288	268,055	423,731	436	111,052	313,115
津波被災住宅再建 支援分	2,058,045	1,333	946,192	1,113,186	1,102	450,472	663,816
震災復興寄附金分	149,951	15,148	53,739	111,360	111	47,385	64,086
東日本大震災復興 交付金事業基金	17,863,523	5,293,410	9,433,083	13,723,850	6,415	11,112,760	2,617,505
一般会計		5,196,075	5,002,794		6,413	1,699,913	
災害公営住宅整備 事業特別会計		4,673	3,817,293		1	8,810,324	
下水道事業特別会 計		92,662	612,996		1	602,523	
小計 (B)	20,763,017	5,310,179	10,701,069	15,372,127	8,064	11,721,669	3,658,522
合計 (A)+(B)	29,594,460	5,359,519	12,394,120	22,559,859	16,159	13,780,741	8,795,277

※「平成25年度末残高」の数値は、平成25年度地方財政状況調査(決算統計)による数値である。

※「平成26年度中増減額」の数値は、平成27年2月定例会に提出した各会計補正予算までを反映させた数値である。

※「東日本大震災復興基金」のうち「基金交付金分」は、県から交付された999,396千円(平成23年度交付)を原資としている。

※「東日本大震災復興基金」のうち「津波被災住宅再建支援分」は、県から交付された3,062,500千円(平成24・25年度交付)を原資としている。

※「東日本大震災復興交付金事業基金」は、複数の会計で使用している基金である。



## 引上分の地方消費税収が充てられる社会保障4経費その他社会保障施策に要する経費

歳入 ・引上分の地方消費税収 422,563 千円  
 歳出 ・社会保障4経費その他社会保障施策に要する経費 7,348,627 千円

◆ 社会保障4経費その他社会保障施策に要する経費

(単位:千円)

予算科目			平成27年度					
款	項	目	当初予算額	特定財源			一般財源	
				国庫支出金	県支出金	その他	うち引上げ分の地方消費税	
総務費	総務管理費	交通安全対策費	100	0	0	0	100	11
<b>総務費 小計①</b>			<b>100</b>	<b>0</b>	<b>0</b>	<b>0</b>	<b>100</b>	<b>11</b>
民生費	社会福祉費	社会福祉総務費	66,047	14,585	646	0	50,816	5,749
		障害者福祉費	798,542	380,054	190,469	0	228,019	25,798
		福祉手当費	21,193	15,892	0	0	5,301	600
		老人福祉費	63,202	0	9,283	1,866	52,053	5,889
		国民健康保険事業繰出金	475,863	24,345	193,392	0	258,126	29,205
		介護保険対策費	533,762	0	438	0	533,324	60,341
		後期高齢者医療事業繰出金	102,654	0	71,517	0	31,137	3,523
		後期高齢者医療給付費	446,038	0	0	0	446,038	50,465
	児童福祉費	児童福祉総務費	1,350,984	821,995	155,827	0	373,162	42,220
		保育運営費	1,100,571	210,545	163,172	200,738	526,116	59,525
		児童館管理費	6,871	887	887	90	5,007	566
		心身障害児通園事業費	88,755	518	259	51,146	36,832	4,167
		母子福祉費	26,470	4,930	9,989	80	11,471	1,298
		留守家庭児童対策費	62,494	0	27,041	14,367	21,086	2,386
		乳幼児等医療対策費	302,996	0	94,428	0	208,568	23,598
		児童センター管理費	6,515	887	887	41	4,700	532
	生活保護費	生活保護総務費	10,954	6,457	315	0	4,182	473
扶助費		1,129,561	845,670	12,959	2,000	268,932	30,427	
<b>民生費 小計②</b>			<b>6,593,472</b>	<b>2,326,765</b>	<b>931,509</b>	<b>270,328</b>	<b>3,064,870</b>	<b>346,762</b>
衛生費	保健衛生費	保健衛生総務費	85,633	3,251	2,369	1,861	78,152	8,842
		保健衛生普及費	1,323	0	0	0	1,323	150
		予防費	190,945	0	317	6,268	184,360	20,859
		健康増進事業費	118,395	2,734	1,859	19,930	93,872	10,621
		母子健康センター管理費	2,842	0	0	0	2,842	321
<b>衛生費 小計③</b>			<b>399,138</b>	<b>5,985</b>	<b>4,545</b>	<b>28,059</b>	<b>360,549</b>	<b>40,793</b>
労働費	労働諸費	労働諸費	13,080	0	0	0	13,080	1,480
<b>労働費 小計④</b>			<b>13,080</b>	<b>0</b>	<b>0</b>	<b>0</b>	<b>13,080</b>	<b>1,480</b>
教育費	教育総務費	事務局費	145,799	31,589	0	0	114,210	12,922
		小学校費	21,575	0	0	0	21,575	2,441
	中学校費	教育振興費	26,919	899	6,589	0	19,431	2,198
		学校管理費	3,596	0	0	0	3,596	407
		教育振興費	28,451	615	6,905	0	20,931	2,368
<b>教育費 小計⑤</b>			<b>226,340</b>	<b>33,103</b>	<b>13,494</b>	<b>0</b>	<b>179,743</b>	<b>20,336</b>
<b>その他⑥(基礎年金拠出金及び育児休業手当等)</b>			<b>116,497</b>	<b>0</b>	<b>0</b>	<b>0</b>	<b>116,497</b>	<b>13,181</b>
<b>合計(①+②+③+④+⑤+⑥)</b>			<b>7,348,627</b>	<b>2,365,853</b>	<b>949,548</b>	<b>298,387</b>	<b>3,734,839</b>	<b>422,563</b>

※ 復旧・復興事業分は除外している。